

МУНИЦИПАЛЬНОЕ БЮДЖЕТНОЕ ОБЩЕОБРАЗОВАТЕЛЬНОЕ УЧРЕЖДЕНИЕ  
«СРЕДНЯЯ ШКОЛА № 34 ГОРОДА МАРИУПОЛЯ»

РАССМОТРЕНО:

Педагогический совет

МБОУ «СШ № 34 города Мариуполя»

Протокол № 7

от 30.08.2023 г.

УТВЕРЖДАЮ:

Директор МБОУ «СШ № 34»

Р.А. Устинов

Приказ № 124 от 31.08.2023



**ПРОГРАММЫ ВНЕУРОЧНОЙ ДЕЯТЕЛЬНОСТИ  
НАЧАЛЬНОГО ОБЩЕГО ОБРАЗОВАНИЯ,  
ОСНОВНОГО ОБЩЕГО ОБРАЗОВАНИЯ  
СРЕДНЕГО ОБЩЕГО ОБРАЗОВАНИЯ  
МБОУ «СШ № 34 города Мариуполя»**

Мариуполь, 2023 г

№ п/п	СОДЕРЖАНИЕ	Стр.
<b>1.</b>	<b>Программы внеурочной деятельности начального общего образования</b>	<b>4</b>
1.1.	Программа курса внеурочной деятельности «Разговоры о важном». 1-4 класс.	4
1.2.	Программа курса внеурочной деятельности «Орлята России». 1-4 класс.	74
1.3.	Программа курса внеурочной деятельности «Азбука здоровья». 1- 4 класс	199
1.4.	Программа курса внеурочной деятельности «Азбука добра». 1 класс	221
1.5.	Программа курса внеурочной деятельности «Рукотворный мир». 1 класс	224
1.6.	Программа курса внеурочной деятельности «Основы логики и ритмики». 2 класс	233
1.7.	Программа курса внеурочной деятельности «Искусство иллюстрации».2 класс.	242
1.8.	Программа курса внеурочной деятельности «Выразительное чтение».3- 4 класс	247
1.9.	Программа курса внеурочной деятельности «История родного края». 3-4 класс	252
1.10.	Программа курса внеурочной деятельности «Школьный театр «Путешествие в сказку». 4 класс.	265
1.11.	Программа курса внеурочной деятельности «Становлюсь грамотным читателем: читаю, думаю, понимаю».4 класс	277
<b>2.</b>	<b>Программы внеурочной деятельности основного общего образования</b>	<b>298</b>
2.1.	Программа курса внеурочной деятельности «Разговоры о важном».5-9 класс	298
2.2.	Программа курса внеурочной деятельности «Я-гражданин». 5 класс.	321
2.3.	Программа курса внеурочной деятельности «Час здоровья». 5,7,9 класс.	324
2.4.	Программа курса внеурочной деятельности «Час с психологом». 5-6 класс.	337
2.5.	Программа курса внеурочной деятельности «Функциональная грамотность». 5 класс	348
2.6.	Программа курса внеурочной деятельности «Моя Россия – мои горизонты» 6,7,8 класс.	359
2.7.	Программа курса внеурочной деятельности «Информационная культура».6 класс.	383
2.8.	Программа курса внеурочной деятельности «Мы и наш мир».6 класс.	387
2.9.	Программа курса внеурочной деятельности «Юные инспектора движения».7 класс	394

2.10.	Программа курса внеурочной деятельности «Дружина юных пожарников».7 класс	399
2.11.	Программа курса внеурочной деятельности «Музейное дело».7 класс	402
2.12.	Программа курса внеурочной деятельности «Клуб друзей по переписке».7 класс	409
2.13.	Программа курса внеурочной деятельности «Математика каждому».8 класс	413
2.14.	Программа курса внеурочной деятельности «Здоровым быть здорово!» 8 класс	416
2.15.	Программа курса внеурочной деятельности «Важное о важном». 8 класс	423
2.16.	Программа курса внеурочной деятельности «Подготовка к ГИА. Русский язык». 9 класс	427
2.17.	Программа курса внеурочной деятельности «Подготовка к ГИА. Математика». 9 класс	434
<b>3.</b>	<b>Программы внеурочной деятельности начального общего образования</b>	<b>444</b>
3.1.	Программа курса внеурочной деятельности «Разговоры о важном».10-11 класс.	444
3.2.	Программа курса внеурочной деятельности «Моя Россия – мои горизонты».10-11класс.	466
3.3.	Программа курса внеурочной деятельности «Подготовка к ГВЭ. Русский язык». 10-11 класс.	476
3.4.	Программа курса внеурочной деятельности «Подготовка к ГВЭ. Математика». 10-11 класс.	480
3.5.	Программа курса внеурочной деятельности «Подготовка к ГВЭ. Биология». 10-11 класс.	482
3.6.	Программа курса внеурочной деятельности «Подготовка к ГВЭ. Химия» 10-11 класс.	488

## **1. Программы внеурочной деятельности начального общего образования**

### **1.1.Программа курса внеурочной деятельности «Разговоры о важном»**

### 1.1.1. Пояснительная записка

#### **Актуальность и назначение программы**

Программа разработана в соответствии с требованиями федеральных государственных образовательных стандартов начального общего, основного общего и среднего общего образования, федеральных образовательных программ начального общего, основного общего и среднего общего образования. Это позволяет обеспечить единство обязательных требований ФГОС во всем пространстве школьного образования в урочной и внеурочной деятельности.

Задачей педагога, реализующего программу, является развитие у обучающегося ценностного отношения к Родине, природе, человеку, культуре, знаниям, здоровью.

Программа направлена на:

- формирование российской гражданской идентичности обучающихся;
- формирование интереса к познанию;
- формирование осознанного отношения к своим правам и свободам и уважительного отношения к правам и свободам других;
- выстраивание собственного поведения с позиции нравственных и правовых норм;
- создание мотивации для участия в социально-значимой деятельности;
- развитие у школьников общекультурной компетентности;
- развитие умения принимать осознанные решения и делать выбор;
- осознание своего места в обществе;
- познание себя, своих мотивов, устремлений, склонностей;
- формирование готовности к личностному самоопределению.

Нормативную правовую основу настоящей рабочей программы курса внеурочной деятельности «Разговоры о важном» составляют следующие документы.

1. Федеральный закон "Об образовании в Российской Федерации" от 29.12.2012 № 273-ФЗ

2. Стратегия национальной безопасности Российской Федерации, Указ Президента Российской Федерации от 2 июля 2021 г. № 400 «О Стратегии национальной безопасности Российской Федерации».

3. Приказ Министерства просвещения Российской Федерации от 31.05.2021 № 286 «Об утверждении федерального государственного образовательного стандарта начального общего образования» (Зарегистрирован Минюстом России 05.07.2021 № 64100).

4. Приказ Министерства просвещения Российской Федерации от 31.05.2021 № 287 «Об утверждении федерального государственного образовательного стандарта основного общего образования» (Зарегистрирован Минюстом России 05.07.2021 № 64101).

5. Приказ Министерства просвещения Российской Федерации от 18.07.2022 № 569 «О внесении изменений в федеральный государственный образовательный стандарт начального общего образования» (Зарегистрирован Минюстом России 17.08.2022 № 69676).

6. Приказ Министерства просвещения Российской Федерации от 18.07.2022 № 568 «О внесении изменений в федеральный государственный образовательный стандарт основного общего образования» (Зарегистрирован Минюстом России 17.08.2022 № 69675).

7. Приказ Министерства образования и науки Российской Федерации от 17 мая 2012 г. № 413 «Об утверждении федерального государственного образовательного стандарта среднего общего образования» (Зарегистрирован Минюстом России 7 июня 2012 г. № 24480)

8. Приказ Министерства просвещения Российской Федерации от 12.08.2022 № 732 «О внесении изменений в федеральный государственный образовательный стандарт среднего общего образования, утвержденный приказом Министерства образования и науки Российской Федерации от 17 мая 2012 г. № 413» (Зарегистрирован Минюстом России 12.09.2022 № 70034).

9. Письмо Министерства просвещения Российской Федерации «О направлении методических рекомендаций по проведению цикла внеурочных занятий «Разговоры о важном»» от 15.08.2022 № 03–1190

10. Приказ Министерства просвещения Российской Федерации от 18.05.2023 № 372 «Об утверждении федеральной образовательной программы начального общего образования» (Зарегистрирован Минюстом России 12.07.2023 № 74229).

11. Приказ Министерства просвещения Российской Федерации от 18.05.2023 № 370 «Об утверждении федеральной образовательной программы основного общего образования» (Зарегистрирован Минюстом России 12.07.2023 № 74223).

12. Приказ Министерства просвещения Российской Федерации от 18.05.2023 № 371 «Об утверждении федеральной образовательной программы среднего общего образования» (Зарегистрирован Минюстом России 12.07.2023 № 74228).

### **Варианты реализации программы и формы проведения занятий**

Программа реализуется в работе с обучающимися 1–2, 3–4, 5–7, 8–9 и 10–11 классов. В 2023–2024 учебном году запланировано проведение 36 внеурочных занятий. Занятия проводятся 1 раз в неделю по понедельникам, первым уроком.

Внеурочные занятия «Разговоры о важном» направлены на развитие ценностного отношения обучающихся к своей родине – России, населяющим ее людям, ее уникальной истории, богатой природе и великой культуре. Внеурочные занятия «Разговоры о важном» должны быть направлены на формирование соответствующей внутренней позиции личности обучающегося, необходимой ему для конструктивного и ответственного поведения в обществе.

Основной формат внеурочных занятий «Разговоры о важном» – разговор и (или) беседа с обучающимися. Занятия позволяют обучающемуся вырабатывать собственную мировоззренческую позицию по обсуждаемым темам.

Основные темы занятий связаны с важнейшими аспектами жизни человека в современной России: знанием родной истории и пониманием сложностей современного мира, техническим прогрессом и сохранением природы, ориентацией в мировой художественной культуре и повседневной культуре поведения, доброжелательным отношением к окружающим и ответственным отношением к собственным поступкам.

### **Взаимосвязь с программой воспитания**

Программа курса внеурочной деятельности разработана с учётом федеральных образовательных программ начального общего, основного общего и среднего общего образования. Это позволяет на практике соединить обучающую и воспитательную деятельность педагога, ориентировать её не только на интеллектуальное, но и на нравственное, социальное развитие ребёнка. Это проявляется:

- в выделении в цели программы ценностных приоритетов;
- в приоритете личностных результатов реализации программы внеурочной деятельности, нашедших свое отражение и конкретизацию в программе воспитания;
- в интерактивных формах занятий для обучающихся, обеспечивающих их вовлеченность в совместную с педагогом и сверстниками деятельность.

### **Ценностное наполнение внеурочных занятий**

В основе определения тематики внеурочных занятий лежат два принципа:

- 1) соответствие датам календаря;
- 2) значимость для обучающегося события (даты), которое отмечается в календаре в текущем году.

Даты календаря можно объединить в две группы:

1. Даты, связанные с событиями, которые отмечаются в постоянные числа ежегодно (государственные и профессиональные праздники, даты исторических событий). Например, «День народного единства», «День защитника Отечества», «Новогодние семейные традиции разных народов России», «День учителя (советники по воспитанию)», «День российской науки» и т. д.

2. Юбилейные даты выдающихся деятелей науки, литературы, искусства. Например, «190-летие со дня рождения Д. Менделеева. День российской науки», «215-летие со дня рождения Н. В. Гоголя», «Русский язык. Великий и могучий. 225 лет со дня рождения А. С. Пушкина».

В программе предлагается несколько тем внеурочных занятий, которые не связаны с текущими датами календаря, но являющиеся важными в воспитании школьника. К примеру: «Мы вместе», «О взаимоотношениях в коллективе (Всемирный день психического здоровья, профилактика буллинга)» и др.

Следует отметить, что внеурочные занятия входят в общую систему воспитательной работы образовательной организации, поэтому тематика и содержание должны обеспечить реализацию их назначения и целей: становление обучающихся гражданско-патриотических чувств. Исходя из этого, в планируемых результатах каждого сценария внеурочного занятия выделяются *нравственные ценности*, которые являются предметом обсуждения. Основные ценности характеризуются следующим образом.

### ***1. Историческая память***

- историческая память – обязательная часть культуры народа и каждого гражданина;
- историческая память соединяет прошлое, настоящее, позволяя сохранить и продолжить достижения, мудрость, опыт, традиции прошлых поколений;
- историческая память есть культура целого народа, которая складывается из объединения индивидуальных переживаний, и включает важнейшие нравственные качества: благодарность, уважение, гордость потомков за жизнь и подвиги предков.

Осознание этой нравственной ценности базируется на конкретном содержании занятия. Например, тема «День народного единства» рассматривается на известных исторических фактах – единение людей, когда Родина нуждается в защите в 1612 г.

### ***2. Преемственность поколений***

- каждое следующее поколение учится у предыдущего: осваивает, воссоздаёт, продолжает его достижения, традиции;
- семья построена на сохранении преемственности поколений. Память о предыдущих поколениях бережно хранится в предметах, фото, вещах, а также в гуманном отношении к старшим поколениям.

Например, тема: «О взаимоотношениях в семье (День матери)». Обсуждается проблема: каждое поколение связано с предыдущими и последующими общей культурой, историей, средой обитания, языком общения. Каждый человек должен воспитывать в себе качества, которые были характерны для наших предков, людей далёких поколений: любовь к родной земле, малой родине, Отечеству.

### ***3. Патриотизм — любовь к Родине***

- патриотизм (любовь к Родине) – самое главное качества гражданина;
- любовь к своему Отечеству начинается с малого — с привязанности к родному дому, малой родине;
- патриотизм строится на ответственности за судьбу своей родной земли; чувстве гордости за историю, культуру своего народа и народов России.

Эта высшая нравственная ценность является приоритетной во всех сценариях «Разговоров о важном». В каждом сценарии, в соответствии с содержанием, раскрывается многогранность чувства патриотизма и его проявления в разных сферах человеческой жизни.

### ***4. Доброта, добрые дела***

- доброта — это способность (желание и умение) быть милосердным, поддержать, помочь без ожидания благодарности;
- благотворительность — проявление добрых чувств; благотворительность была распространена в России в прошлые века, что стало сегодня примером для подражания.

Например, тема «Мы вместе». Разговор о добрых делах граждан России в прошлые времена и в настоящее время, тема волонтерства.

### ***5. Семья и семейные ценности***

- семья связана не только общим местом проживания, общим хозяйством, общими делами, но и значимыми ценностями — взаимопониманием, взаимоподдержкой, традициями и т. д.;
- каждый член семьи имеет свои обязанности, но всегда готовы прийти на помощь другому: взять на себя его дела, проявить внимание, оказать помощь друг другу;
- обучающийся должен ответственно относиться к своей семье, участвовать во всех ее делах, помогать родителям;
- семейные ценности всегда были значимы для народов России; семейные ценности представлены в традиционных религиях России. Тема семьи, семейных взаимоотношений и ценностей является предметом обсуждения на занятиях, посвященных темам: «О взаимоотношениях в семье (День матери)», «Новогодние семейные традиции разных народов России» и др.



## **6. Культура России**

– культура общества — это достижения человеческого общества, созданные на протяжении его истории;

– российская культура богата и разнообразна, она известна и уважаема во всем мире;

– культура представлена достижениями в материальной сфере (строительство, техника, предметы быта и др.), в духовной сфере (народное творчество, литература, изобразительное искусство, музыка, театр и др.), а также этике, культуре взаимоотношений людей.

Темы, связанные с осознанием обучающимися этой социальной ценности, подробно и разносторонне представлены в «Разговорах о важном». Поэтому многие сценарии построены на чтении поэзии, обсуждении видеofilмов, произведений живописи и музыки: «По ту сторону экрана. 115 лет кино в России», «Цирк! Цирк! Цирк! (к Международному дню цирка)».

## **7. Наука на службе Родины**

– наука обеспечивает прогресс общества и улучшает жизнь человека;

– в науке работают талантливые, творческие люди, бесконечно любящие свою деятельность;

– в России совершено много научных открытий, без которых невозможно представить современный мир.

О такой ценности общества и отдельно взятого человека учащиеся узнают в процессе обсуждения тем: «190-лет со дня рождения Д. Менделеева. День российской науки», «Я вижу Землю! Это так красиво».

Следует отметить, что многие темы внеурочных занятий выходят за рамки содержания, изучаемого на уроках, но это не означает, что учитель будет обязательно добиваться точного усвоения нового знания, запоминания и четкого воспроизведения нового термина или понятия. Необходимо понимать, что на внеурочных занятиях как *неучебных* формируются определенные ценности:

высшие нравственные чувства и социальные отношения. В течение года учащимся много раз будут возвращаться к обсуждению одних и тех же понятий, что послужит постепенному осознанному их принятию.

Наличие сценариев внеурочных занятий не означает формального следования им. При анализе содержания занятия, которое предлагается в сценарии, педагог учитывает региональные, национальные, этнокультурные особенности территории, где функционирует данная образовательная организация. Обязательно учитывается и уровень развития учащихся, их интересы и потребности. При необходимости, исходя из статуса семей обучающихся,

целесообразно уточнить (изменить, скорректировать) и творческие задания, выполнение которых предлагается вместе с родителями, другими членами семьи.

### **Особенности реализации программы**

Личностное развитие ребёнка – главная цель педагога. Личностных результатов обучающихся педагог может достичь, увлекая школьников совместной и интересной многообразной деятельностью, позволяющей раскрыть потенциал каждого; используя разные формы работы; устанавливая во время занятий доброжелательную, поддерживающую атмосферу; насыщая занятия ценностным содержанием.

Задача педагога, транслируя собственные убеждения и жизненный опыт, дать возможность школьнику анализировать, сравнивать и выбирать.

В приложениях к программе содержатся методические рекомендации, помогающие педагогу грамотно организовать деятельность школьников на занятиях в рамках реализации программы курса внеурочной деятельности

«Разговоры о важном».

## **НАЧАЛЬНОЕ ОБЩЕЕ ОБРАЗОВАНИЕ**

### **1.1.2.Содержание программы внеурочной деятельности «Разговоры о важном»**

*С чего начинается Родина ?* Колыбельная песня мамы, первая игрушка, первая книга. Малая Родина: родная природа, школа, друзья, культура и история родного края. Ответственность гражданина за судьбу своей Отчизны. Историческая память народа и каждого человека. Связь (преемственность) поколений – основа развития общества и каждого человека. Историческая память

– это стремление поколения, живущего в настоящее время, принять и воспитывать в себе качества, которые отражают нравственные ценности предыдущих поколений («Там, где Россия», «Что такое Родина? (региональный и местный компонент)», «День народного единства», «Урок памяти»).

*Любовь к Родине, патриотизм* — качества гражданина России. Любовь к родному краю, способность любоваться природой, беречь её — часть любви к Отчизне. Преемственность поколений в готовности защищать родную землю. Великая Отечественная война: герои, подвиги, самопожертвование. Непокоренный Ленинград: страницы истории блокады города («Зоя. К 100-летию со дня рождения Зои Космодемьянской», «Непокоренные. 80 лет со дня полного освобождения Ленинграда от фашистской блокады», «День защитника Отечества. 280 лет со дня рождения Ф. Ушакова», «Союзники России», «Урок памяти»).

*Конституция Российской Федерации* — главный закон государства. Что такое права

и обязанности гражданина. Права ребёнка в России. Примеры выполнения обязанностей членами общества. Избирательная система в России (общее представление) («Главный закон страны», «Избирательная система России(30 лет ЦИК)», «Налоговая грамотность»).

**Любовь к родной природе, ее охрана и защита – проявление патриотических чувств.** Россия от края и до края: разнообразие природы, объекты природы, вошедшие в список мирового достояния ЮНЕСКО. Природа малой Родины. Природные достопримечательности Поволжья, Севера, Сибири, Дальнего Востока. Крым – природная жемчужина. Симферополь — столица Республики Крым, «ворота Крыма» («Крым. Путь домой», «Я вижу Землю! Это так красиво», «Экологичное потребление»).

**Нравственные ценности российского общества.** Трудовая деятельность россиян, созидательный труд на благо Отчизны. Многообразие профессий, люди особых профессий (спецназ, МЧС, полиция, гражданская авиация) («День спецназа», ««Первым делом самолеты». О гражданской авиации»).

**Герои нашего времени.** Профессии прошлого и профессии будущего — что будет нужно стране, когда я вырасту? Профессии моих родителей, бабушек и дедушек. Профессиональные династии. Зачем нужно учиться всё время, пока работаешь? («Труд крут!», «Как найти свое место в обществе», «Герои нашего времени»).

**Гуманизм, доброта, волонтерская деятельность** — качество настоящего человека, способность оказать помощь, поддержку, проявить заботу и милосердие. Доброе дело: кому оно необходимо и для кого предназначено. Добрые дела граждан России в прошлые времена: благотворительность граждан; пожертвование как одна из заповедей в традиционных религиях.

Деятельность добровольцев как социальное служение в военное и мирное время: примеры из истории и современной жизни. Качества людей, которых называют добровольцами: милосердие, гуманность, сопереживание.

Как младший школьник может проявить добрые чувства к другим людям? («Мы вместе», «О взаимоотношениях в коллективе (Всемирный день психического здоровья, профилактика буллинга)»).

**Детские общественные организации в России и их деятельность** – мы вместе, и мы делаем добрые дела. Наша помощь нужна тем, кто в ней нуждается: больным, старым, слабым («Будь готов! Ко дню детских общественных организаций»). Всемирный фестиваль молодежи

**Учебный коллектив.** Правила взаимодействия в учебной деятельности. Взаимоответственность членов учебного коллектива за успехи одноклассников, помощь, поддержка в коллективе – залог его благополучия и отсутствия конфликтов. Противостояние отрицательным влияниям («Всемирный день психического здоровья, профилактика буллинга»), «Россия – здоровая держава»).

## Государственные праздники Российской Федерации:

– Новый год, — замечательный общенародный праздник. Традиции празднования Нового года в разных странах. История возникновения новогоднего праздника в России. Рождество (7 января). История праздника Рождества Христова. Рождественские традиции в России. История создания новогодних игрушек («Новогодние семейные традиции разных народов России»).

– День российской науки (8 февраля). Наука и научные открытия в России. Значение научных открытий для прогресса общества и развития человека. Преемственность поколений в научных достижениях. Выдающиеся ученые прошлых веков: М.В. Ломоносов, Д.И. Менделеев, К. Э. Циолковский. Научные открытия российских учёных, без которых невозможно представить современный мир: телеграф, цветная фотография, радиоприёмник, ранцевый парашют, наркоз, искусственное сердце. Качества ученого: талант, вдохновение, упорство, увлеченность. Проявление интереса к научным знаниям и деятельности российских ученых. Желание расширять свои знания, участвовать в школьной опытно- исследовательской деятельности. Что такое виртуальный мир и кто его создаёт?

«Плюсы» и «минусы» виртуального мира. Правила безопасного пользования Интернет-ресурсами. («Россия: взгляд в будущее», «Технологический суверенитет/цифровая экономика/новые профессии», «190 лет со дня рождения Д.Менделеева. День российской науки»).

– День защитника Отечества (23 февраля). История рождения праздника. Защита Отечества — обязанность гражданина Российской Федерации, проявление любви к родной земле, Родине. Армия в годы войны и мирное время: всегда есть место подвигу. Качество российского воина: смелость, героизм, самопожертвование («День защитника Отечества. 280 лет со дня рождения Ф. Ушакова»).

– Международный женский день (8 марта) — праздник благодарности и любви к женщине. Женщина в современном обществе — труженица, мать, воспитатель детей. Великие женщины в истории России, прославившие свою Отчизну («О взаимоотношениях в семье (День матери)»).

– День космонавтики (12 апреля). Страницы истории российской космонавтики. Первый искусственный спутник Земли; Луноход-1; первый полёт человека в космос — Ю. А. Гагарин; первый выход в открытый космос — А. А. Леонов; самый длительный полёт в космосе — Валерий Поляков. Гордость россиян за успехи страны в освоении космоса («Я вижу Землю! Это так красиво»).

– Праздник Весны и Труда (1 мая). Истории праздника – 100 лет. Последний весенний месяц связан с разнообразными работами в поле, в саду, в огороде. С давних времен люди

желали друг другу хорошего урожая, удачного лета. Традиция изменилась, когда женщины-работницы выступили на митинге с требованиями прекратить эксплуатировать детский труд и повысить заработную плату женщинам («Труд крут!»).

– День Победы (9 мая). Великая победа советской армии в Великой Отечественной войне. Какое чувство вело советских людей на борьбу за свободу своей Родины? Вклад в победу советских воинов, тыла, партизанского движения. Кто такие фашисты? Почему они хотели сделать все народы своими рабами? Преступления нацистов: концлагерь как места принудительной жестокой изоляции. Дети Освенцима. 11 апреля — день освобождения узников концлагерей. Связь (преемственность) поколений: бессмертный полк — помним, любим, гордимся («День памяти»).

– День России (12 июня) – праздник всех, кто любит свою страну, заботиться о ее процветании. Этот праздник – символ свободы, гражданского мира, согласия всех народов Российской Федерации. В это день каждый еще раз вспомнит о том, что Россия – это мы, живущие в больших и малых городах, на берегах Северного Ледовитого океана и на склонах Кавказских гор, в Поволжье и за Уралом.... В этот день мы еще раз убеждаемся, что все народы нашей страны – едины («Там, где Россия»).

– День знаний (1 сентября). Наша страна предоставляет любому ребёнку возможность с 6,5 лет учиться в школе. Знания — ценность, которая необходима не только каждому человеку, но и всему обществу. Знания — основа успешного развития человека и общества. Каждый должен стремиться к обогащению и расширению своих знаний («День Знаний»).

– День учителя (5 октября). Учитель — важнейшая в обществе профессия. Назначение учителя – социальное служение, образование и воспитание подрастающего поколения. Учитель — советчик, помощник, участник познавательной деятельности школьников. Оценка учительского труда. Страницы истории развития образования. Первые школы, первые учителя-монахи. Влияние книгопечатания на развитие образования. И. Федоров. Великие педагоги прошлого. Учебники К.Д. Ушинского для обучения грамоте детей. Яснополянская школа Л. Н. Толстого («День учителя (советники по воспитанию)»).

– День народного единства (4 ноября). Этот праздник – проявление гордости и поклонения предшествующим поколениям, которые не раз проявляли патриотические чувства, объединялись в те времена, когда Родина нуждалась в защите. Так было в 1612 году, когда Минин и Пожарский собрали народное ополчение для борьбы с иноземными захватчиками. Так было в 1941-1945 годах во время Великой Отечественной войны с фашистами. («День народного единства»).

#### ***Различные праздники, посвященные истории и культуре России:***

Историческая память: Пётр и Феврония Муромские – символ любви и

взаимопонимания в семейной жизни. Ценности российской семьи: любовь, взаимопонимание, участие в семейном хозяйстве, воспитании детей). Семья – первый в жизни ребенка коллектив. Традиции, обычаи, трудовая и досуговая деятельность; взаимоотношения в семьях разных народов РФ. Поколения в семье. Семейное «древо». Особое отношение к старшему поколению, проявление действенного уважения, внимания к бабушкам и дедушкам, забота о них. Роль отца в семье, участие в хозяйственной деятельности, досуге семьи, укреплении традиционных семейных ценностей. Понимание роли отца как родителя, участие в воспитании детей, отцовское влияние на сына и/или дочь. Мать, мама — главные в жизни человека слова. Мать — хозяйка в доме, хранительница семейного очага, воспитательница детей. С первых дней жизни рядом с ребёнком всё время присутствует мама — человек, чьё сердце бьётся чаще и сильнее, чем у других людей («О взаимоотношениях в семье (День матери)»).

Культура России. Что такое творчество? Люди творческих профессий: поэты, художники, композиторы, артисты, создатели игрушек. Примеры народных промыслов. Искусство в жизни человека. Страницы истории становления искусства в России: от Древней Руси до современности (скоморохи, первые театры опера и балета, драматические театры в России). Музыкальное, изобразительное, театральное, цирковое искусства и его выдающиеся представители. К. С. Станиславский — великий деятель театрального искусства: яркие страницы жизни и деятельности. Значение российской культуры для всего мира («По ту сторону экрана. 115 лет кино в России», «Цирк! Цирк! Цирк! (К Международному дню цирка)», «От «А» до «Я», 450 лет «Азбуке» Ивана Федорова»).

Великая российская литература. Великие поэты России: А. С. Пушкин – создатель нового русского языка поэзии. Памятные даты календаря: дни памяти российских писателей и поэтов прошлых веков. Николай Васильевич Гоголь – русский писатель, внесший вклад в развитие отечественной литературы («215- ление со дня рождения Н. В. Гоголя», «Русский язык. Великий и могучий. 225 лет со дня рождения А. С. Пушкина»).

- **Планируемые результаты освоения программы внеурочных занятий «Разговоры о важном»**

Занятия в рамках программы направлены на обеспечение достижений школьниками следующих личностных, метапредметных и предметных образовательных результатов.

***Личностные результаты***

*Гражданско-патриотическое воспитание:* осознание своей этнокультурной и российской гражданской идентичности; сопричастность к прошлому, настоящему и будущему своей страны и родного края; уважение к своему и другим народам; первоначальные представления о человеке как члене общества, о правах и обязанности гражданина, качествах патриота своей страны.

*Духовно-нравственное воспитание:* понимание связи человека с окружающим миром; бережное отношение к среде обитания; проявление заботы опрприоде; неприятие действий, приносящих ей вред. Признание индивидуальности каждого человека; проявление сопереживания, уважения и доброжелательности; неприятие любых форм поведения, направленных на причинение физического и морального вреда другим людям; выполнение нравственно-этических нормповедения и правил межличностных отношений.

*Эстетическое воспитание:* уважительное отношение и интерес к художественной культуре, восприимчивость к разным видам искусства, традициями творчеству своего и других народов; стремление к самовыражению в разных видах художественной деятельности.

*Физическое воспитание, культура здоровья и эмоционального благополучия:* соблюдение правил здорового и безопасного (для себя и других людей) образа жизни в окружающей среде (в том числе информационной); бережное отношение к физическому и психическому здоровью.

*Трудовое воспитание:* осознание ценности труда в жизни человека и общества, ответственное потребление и бережное отношение к результатам труда,интерес к различным профессиям.

*Ценности научного познания:* первоначальные представления о научной картине мира; познавательные интересы, активность, инициативность, любознательность и самостоятельность в познании. Проявление желания обогащать свои знания, способность к поисково-исследовательской деятельности.

### ***Метапредметные результаты***

*Универсальные учебные познавательные действия:* для решения предложенных учебных задач использовать интеллектуальные операции (сравнение, анализ, классификацию), оценивать ситуации нравственного и безнравственного поведения, приводить примеры событий, фактов, демонстрирующих отношение человека к окружающему миру, проявление нравственно-этических качеств. Работать с информацией, представленной в текстовом, иллюстративном, графическом виде.

*Универсальные учебные коммуникативные действия:* проявлять активность в диалогах, дискуссиях, высказывать свое мнение по поводу обсуждаемых проблем; соблюдать правила ведения диалога и дискуссии; создавать устные и письменные высказывания, небольшие тексты (описание, рассуждение); проявлять желание готовить небольшие публичные выступления.

*Универсальные учебные регулятивные действия:* признавать возможность существования разных точек зрения; корректно и аргументированно высказывать свое мнение. Принимать участие в планировании действий и операций по решению учебной задачи, оценивать свое участие в общей беседе (дискуссии, учебномдиалоге).

Занятия «Разговоры о важном» позволяют осуществить решение задач по освоению **предметных планируемых результатов**.

Многие темы «Разговоров о важном» строятся на использовании содержания учебных предметов. Это позволяет совершенствовать функциональную грамотность младших школьников: развивать умения использовать полученные знания в нестандартных ситуациях; отбирать, анализировать и оценивать информацию в соответствии с учебной задачей; строить высказывания и тексты с учетом правил русского языка.

***Предметные результаты*** освоения программы внеурочной деятельности

«Разговоры о важном» представлены с учетом специфики содержания предметных областей, к которым имеет отношение содержание курса внеурочной деятельности:

*Русский язык:* первоначальное представление о многообразии языков и культур на территории Российской Федерации, о языке как одной из главных духовно-нравственных ценностей народа; понимание роли языка как основного средства общения; осознание значения русского языка как государственного языка Российской Федерации; понимание роли русского языка как языка межнационального общения; осознание правильной устной и письменной речи как показателя общей культуры человека; овладение основными видами речевой деятельности на основе первоначальных представлений о нормах современного русского литературного языка; использование в речевой деятельности норм современного русского литературного языка и речевого этикета.

*Литературное чтение:* осознание значимости художественной литературы и произведений устного народного творчества для всестороннего развития личности человека; первоначальное представление о многообразии жанров художественных произведений и произведений устного народного творчества; овладение элементарными умениями анализа и интерпретации текста.

*Иностранный язык:* знакомство представителей других стран с культурой своего народа.

*Математика и информатика:* развитие логического мышления; приобретение опыта работы с информацией, представленной в графической и текстовой форме, развитие умений извлекать, анализировать, использовать информацию и делать выводы.

*Окружающий мир:* сформированность уважительного отношения к своей семье и семейным традициям, Организации, родному краю, России, ее истории и культуре, природе; сформированность чувства гордости за национальные свершения, открытия, победы; первоначальные представления о природных и социальных объектах как компонентах единого мира, о многообразии объектов и явлений природы; о связи мира живой и неживой природы; сформированность основ рационального поведения и обоснованного принятия решений;



первоначальные представления о традициях и обычаях, хозяйственных занятиях населения и массовых профессиях родного края, достопримечательностях столицы России и родного края, наиболее значимых объектах Всемирного культурного и природного наследия в России; важнейших для страны и личности событиях и фактах прошлого и настоящего России; основных правах и обязанностях гражданина Российской Федерации; развитие умений описывать, сравнивать и группировать изученные природные объекты и явления, выделяя их существенные признаки и отношения между объектами и явлениями; понимание простейших причинно-следственных связей в окружающем мире (в том числе на материале о природе и культуре родного края); приобретение базовых умений работы с доступной информацией (текстовой, графической, аудиовизуальной) о природе и обществе, безопасного использования электронных ресурсов организации и сети Интернет, получения информации из источников в современной информационной среде; формирование навыков здорового и безопасного образа жизни на основе выполнения правил безопасного поведения в окружающей среде, в том числе знаний о небезопасности разглашения личной и финансовой информации при общении с людьми вне семьи, в сети Интернет и опыта соблюдения правил безопасного поведения при использовании личных финансов; приобретение опыта положительного эмоционально-ценностного отношения к природе; стремления действовать в окружающей среде в соответствии с экологическими нормами поведения.

*Основы религиозных культур и светской этики:* понимание необходимости нравственного совершенствования, духовного развития, роли в этом личных усилий человека; формирование умений анализировать и давать нравственную оценку поступкам, отвечать за них, проявлять готовность к сознательному самоограничению в поведении; построение суждений оценочного характера, раскрывающих значение нравственности, веры как регуляторов поведения человека в обществе и условий духовно-нравственного развития личности; понимание ценности семьи, умение приводить примеры положительного влияния религиозной традиции на отношения в семье, воспитание детей; овладение навыками общения с людьми разного вероисповедания; осознание, что оскорбление представителей другой веры есть нарушение нравственных норм поведения в обществе; понимание ценности человеческой жизни, человеческого достоинства, честного труда людей на благо человека, общества; формирование умений объяснять значение слов "милосердие", "сострадание", "прощение", "дружелюбие"; умение находить образы, приводить примеры проявлений любви к ближнему, милосердия и сострадания в религиозной культуре, истории России, современной жизни; открытость к сотрудничеству, готовность оказывать помощь; осуждение любых случаев унижения человеческого достоинства; знание общепринятых в российском обществе норм морали, отношений и поведения людей, основанных на российских традиционных духовных ценностях, конституционных правах, свободах и обязанностях гражданина.

*Изобразительное искусство:* выполнение творческих работ с использованием различных художественных материалов и средств художественной выразительности изобразительного искусства; умение характеризовать виды и жанры изобразительного искусства; умение характеризовать отличительные особенности художественных промыслов России.

*Музыка:* знание основных жанров народной и профессиональной музыки.

*Технология:* сформированность общих представлений о мире профессий, значении труда в жизни человека и общества, многообразии предметов материальной культуры.

*Физическая культура:* сформированность общих представлений о физической культуре и спорте, физической активности человека, физических качествах, жизненно важных прикладных умениях и навыках, основных физических упражнениях; умение взаимодействовать со сверстниками в игровых заданиях и игровой деятельности, соблюдая правила честной игры

Многие темы «Разговоров о важном» выходят за рамки программ учебных предметов и способствуют развитию кругозора младшего школьника, его возрастной эрудиции и общей культуры. Эта функция внеурочной деятельности особенно важна и является после решения воспитательных задач - существенной и приоритетной. Тематическое планирование

### 1.1.3. Тематическое планирование

1–2, 3–4 классы (1 час в неделю)

Тема	Основное содержание	Характеристика деятельности обучающихся
<b>1. День знаний</b>		
1–2 классы	<p>Знания – ценность, которая необходима не только каждому человеку, но и всему обществу.</p> <p>Наша страна предоставляет любому ребёнку возможность с 6,5 лет учиться в школе</p> <p>Знания – основа успешного развития человека и общества</p>	<p>Просмотр видеоролика о Дне знаний и о традициях этого праздника.</p> <p>Участие в эвристической беседе: традиции нашей школы, обсуждение вопросов: «Почему важно учиться? Как быть, если что-то не знаешь или не умеешь?» и др.</p> <p>Рассматривание репродукций картин о школе прошлых веков, сравнение с современной школой. Например: В. Маковский «В сельской школе»; Н. Богданов-Бельский «Сельская школа», «Устный счет. Народная школа»; Б.Кустодиев «Земская школа»; А. Максимов «Книжное научение»; А. Морозов «Сельская школа» (на выбор)</p> <p>Участие в коллективной игре-путешествии (игре-соревновании), разгадывании загадок</p>
4 классы	<p>Наша страна предоставляет возможность каждому получить достойное образование. Обязательное образование в РФ 9 лет.</p> <p>Каждый должен стремиться к обогащению и расширению своих знаний.</p>	<p>Участие в беседе: «Что дает образование человеку и обществу.</p> <p>Рассматривание репродукции картины Н. Богданова-Бельского «У дверей школы». Беседа по вопросам: «Что привело подростка к дверям школы? Что мешает ему учиться? Все ли дети в царское время были грамотными?</p> <p>Рассматривание репродукций картин о школе прошлых веков, сравнение с современной школой. Например: В. Маковский «В сельской школе»; Н. Богданов-Бельский «Сельская школа», «Устный счет. Народная школа»; Б.Кустодиев «Земская школа»; А. Максимов «Книжное научение»; А. Морозов «Сельская школа» (на выбор)</p> <p>Просмотр видеоматериалов о МГУ имени Ломоносова и о Смольном институте.</p> <p>Участие в викторине «Своя игра»: задай вопрос одноклассникам</p>
<b>Тема</b>	<b>Основное содержание</b>	<b>Характеристика деятельности обучающихся</b>

## 2. Там, где Россия

1–2 классы	Любовь к Родине, патриотизм – качества гражданина России. Любовь к родному краю, способность любоваться природой, беречь её – часть любви к Отчизне.	Просмотр и обсуждение видеоматериалов «Россия – от края до края»: природа разных уголков страны. Работа с иллюстрациями: узнавание по фотографиям городов России. Достопримечательности Москвы. Беседа: «В каких местах России тебе хотелось бы побывать?» Интерактивная игра-соревнование: «Знаем ли мы свой край» (с использованием иллюстраций)
4 классы	Историческая память народа и каждого человека Героическое прошлое России: преемственность поколений в проявлении любви к Родине, готовности защищать родную землю.	Просмотр видео: памятник советскому солдату в Берлине. Обсуждение: почему был поставлен этот памятник? О чем думал Н. Масалов, спасая немецкую девочку? Какое значение для жизни народов Европы имела победа Советского Союза над фашистской Германией? Дискуссия: С чего начинается понимание Родины, как проявляется любовь к Родине. Интерактивное задание: партизанское движение двух Отечественных войн: 1812 и 1941-45 гг. – преемственность поколений. Организаторы партизанского движения Д. Давыдов и С. Ковпак, Д. Медведев, П. Вершигора (на выбор).

## 3. 100-летие со дня рождения Зои Космодемьянской

1-2 классы	<p>Героизм советских людей в годы Великой Отечественной войны. Участие молодежи в защите Родины от фашизма. Зоя Космодемьянская – первая женщина – Герой Советского Союза за подвиги во время ВОВ. Качества юной участницы диверсионной группы: бесстрашие, любовь к Родине, героизм.</p>	<p>Рассматривание и описание портрета Зои – московской школьницы. Восприятие рассказа учителя и фотографий из семейного альбома Космодемьянских          Обсуждение рассказа учителя и видеоматериалов о событиях в деревне Петрищево.          Обсуждение значения пословиц: «Родина – мать, умей за нее постоять»,          «Для родины своей ни сил, ни жизни не жалея», «С родной земли - умри, не сходи»,          «Чужой земли не хотим, а своей не отдадим» (на выбор)</p>
3-4 классы	<p>Проявление чувства любви к Родине советской молодежью. Юные защитники родной страны – герои Советского Союза. Зоя Космодемьянская – первая женщина – герой Советского Союза. Качества героини: самопожертвование, готовность отдать жизнь за свободу Родины</p>	<p>Рассматривание и описание героини картины художника Дм. Мочальского «Портрет Зои».          Воображаемая ситуация: кинотеатр «Колизей», призывной пункт, набора в диверсионную школу          Обсуждение: зачем Зоя хотела поступить в диверсионную школу? Какими качествами должны были обладать люди, работавшие в тылу врага?          Видео-экскурсия «Подвиг Зои» по материалам музея в Петрищеве. Интерактивное задание: События ВОВ – юные защитники Родины – герои Советского Союза – последователи Зои</p>
<p><b>4. Избирательная система России (1 час)</b></p>		

<p>1-2 классы</p>	<p>Избирательная система в России: значение выборов в жизни общества; право гражданина избирать и быть избранным. Участие в выборах – проявление заботы гражданина о процветании общества.</p> <p>Важнейшие особенности избирательной системы в нашей стране: право гражданина на выбор; справедливость, всеобщность, личное участие гражданина</p>	<p>Просмотр и обсуждение отрывка из видеофильма «О выборах детям». Дискуссия: «Какое значение имеют выборы для жизни общества».</p> <p>Чтение четверостиший о Родине.</p> <p>Виртуальная экскурсия на избирательный участок. Коллективное составление сценария выступления детей на избирательном участке в день выборов</p>
<p>3-4 классы</p>	<p>Что такое избирательная система, какое значение имеют выборы для жизни государства, общества и каждого его члена; право гражданина избирать и быть избранным</p> <p>Свободные выборы отражают демократизм и справедливость российского государства, обеспечивают достойное будущее общества и каждого его члена.</p> <p>Принципы избирательной системы в нашей стране: демократизм, справедливость, всеобщность, личное участие.</p>	<p>Рассматривание иллюстративного материала. Диалог: «О чем рассказывают фотографии? Для чего создаются избирательные участки?».</p> <p>Работа с иллюстративным материалом (детские рисунки о выборах): «Как мы понимаем суждение: «Голосуй за свое будущее!»».</p> <p>Диалог: «Кого избирают депутатом Государственной думы? Знаменитые депутаты Государственной Думы (спортсмены, учителя, космонавты, актеры и др.)». Рассказ учителя о деятельности Думы.</p> <p>Интерактивное задание. Воображаемая ситуация: «Если бы я был депутатом? О чем бы я заботился?». Рассказы-суждения, предложения участников занятия.</p> <p><i>Интерактивное задание 3.</i></p> <p>Воображаемая ситуация: представим, что мы - члены избирательной комиссии. Как мы готовим избирательный участок ко дню выборов? (работа с иллюстративным материалом и видео). Как мы встретим человека, который впервые пришел голосовать?</p>

### 5. День учителя (советники по воспитанию)

1–2 классы	Учитель – важная в обществе профессия. Назначение учителя – социальное служение, образование и воспитание подрастающего поколения. Учитель – советчик, помощник, участник познавательной деятельности школьников. Оценка учительского труда.	Обсуждение ценности важнейшей профессии. Участие в разыгрывании сценочек «Я – учитель», «Я и мои ученики». Участие в групповой, парной работе: создание рисунков «Наш класс», «Мой учитель» Работа с текстами (пословицами, стихотворениями), связанными с профессией учителя
------------	--	---

3–4 классы	<p>В разные исторические времена труд учителя уважаем, социально значим, оказывает влияние на развитие образования членов общества.</p> <p>Великие педагоги прошлого. Яснополянская школа Л. Н. Толстого. Почему великий писатель открыл для крестьянских детей школу. Особенности учения и общения школьников со своими учителями и между собой. Книги-учебники для обучения детей чтению</p>	<p>Народные школы в России - просмотр и обсуждение видеоматериалов.</p> <p>Виртуальная экскурсия в Ясную Поляну: дом Л.Н. Толстого, деревобедных, колокол.</p> <p>Интерактивное задание: «Как Толстой проводил с учениками время, чем с ними занимался?» (рассматривание фотоматериалов).</p> <p>Выставка рисунков «Буква для первого предложения сказки Л.Н.Толстого» (о своих рисунках рассказывают их авторы).</p>
<b>6. О взаимоотношениях в коллективе</b>		
1-2 классы	<p>Общая цель деятельности одноклассников.</p> <p>Взаимопомощь, поддержка, выручка – черты настоящего коллектива. Детский телефон доверия</p>	<p>Анализ рисунков «Рукавички»: умеем ли мы вместе работать? Умеем ли договариваться?». Чтение и обсуждение рассказа В. Осеевой «Тритоварища?». Диалог: происходят ли в нашем классе похожие истории?</p> <p>Дискуссия: «Когда мы обижаемся: как не реагировать на обиду?»</p> <p>Интерактивное задание: рассматривание фотографий нашего класса: «Мы вместе!»</p>



3-4 классы	<p>Школьный класс - учебный коллектив. Ответственность за успешность каждого ученика, помощь, поддержка и взаимовыручка – качества членов коллектива. Роли в коллективе: умение руководить и подчиняться. Воспитание в себе умения сдерживаться, справляться с обидами, снимать конфликты. Детский телефон доверия</p>	<p>Рассматривание выставки фотографий класса «Мы вместе: что мы умеем?»          Интерактивное задание: работа с пословицами о ценности коллектива: восстановление пословицы, объяснение ее значения. Например: «В коллективе чужой работы не бывает», «Один и камень не поднимет, а миром – город передвинут»; «Согласие и лад – для общего дела – клад», «Водиночку не одолеешь и кочку».</p> <p>Дискуссия «Как справиться с обидой?»          Ролевая игра: «Выбираем командира для предстоящей работы»</p>
<p><b>7. По ту сторону экрана</b></p>		

<p>1-2 классы</p>	<p>Российскому кинематографу – 115 лет. Может ли сегодня человек (общество) жить безкинематографа?  «Великий немой» – фильмы без звука. 1908 год – рождение детского кино в России. Первые игровые фильмы:  «Дедушка Мороз», «Царевна-лягушка», «Песнь о вещем Олеге». Создание студии «Союздетфильм». Известные первые игровые фильмы: «По щучьему велению», «Морозко», «Королевство кривых зеркал», (режиссера Александра Роу).</p>	<p>Слушание песни Буратино из фильма «Приключения Буратино» (композитор А. Рыбников).  Просмотр видеоматериалов: кадры из немого кино. Беседа: Можно ли помимике, жестах, поведению артистов понять сюжет картины?  Интерактивное задание – викторина «Знаем ли мы эти известные детскиефильмы?» (отгадывание по отдельным эпизодам и фото героев названия фильмов). Например, «По щучьему велению», «Королевство кривых зеркал», «Царевна-лягушка».  Ролевая игра: «Мы снимаем кино» (разыгрывание эпизода из сказки «Царевна-лягушка», разговор царевича с лягушкой).  Рассказы детей: «Мой любимый кинофильм»</p>
-------------------	---	--

<p>3-4 классы</p>	<p>Российскому кинематографу – 115 лет. Рождение «Великого немого» в России. Что такое киностудия? Кто и как снимает кинофильмы?</p> <p>Первые звуковые фильмы, которые знают и любят все: «Путевка в жизнь» (режиссер Н.Экк), «Чапаев» (режиссеры – братья Васильевы),</p> <p>Какие бывают кинофильмы: документальные, художественные. Любимые детские кинофильмы. Музыка в кино</p>	<p>Слушание песни «Веселые качели» из кинофильма «Приключения Электроника» (композитор Е. Крылатов).</p> <p>Виртуальная экскурсия по киностудии «Союзмультфильм». Ролевая игра: «Расскажи о себе. Чем ты занимаешься?» (ответы детей от первого лица на вопросы: «Чем занимается режиссер? А оператор? А костюмер? А звукооператор? А композитор?</p> <p>Интерактивное задание: просмотр отрывков из документальных фильмов, определение их темы, объяснение назначения: почему фильм называется документальным? Чем он отличается от художественного?</p> <p>Рассказы детей: «Мой любимый детский фильм»</p>
<p><b>8. День спецназа</b></p>		

<p>1-2 классы</p>	<p>28 октября – День подразделений специального назначения. Страна гордится важной работой бойцов спецназа. Легендарные подразделения: «Альфа», - борьба с террористами, освобождение заложников, поиск особо опасных преступников.</p> <p>«Вымпел» – охрана экологически важных объектов; борьба с террористами; ведение переговоров и проведение разведки.</p> <p>Качества бойцов спецназа, спортивные тренировки</p>	<p>Работа с иллюстративным материалом: описание внешнего вида бойцов спецподразделения, примеры деятельности подразделений спецназа: освобождение заложников, захват террористов.</p> <p>Просмотр видеоматериалов о физической подготовке бойцов спецназа.</p> <p>Интерактивное задание: восстановление пословиц о смелости (героизме), объяснение их значения. Например: «Тот герой, кто за Родину горой!», «Не тот герой кто награду ждет, а тот герой, что за народ встает!», «Один за всех, все – за одного», «Сам погибай, а товарища выручай» (по выбору)</p>
-------------------	---	---

<p>3-4 классы</p>	<p>28 октября – День подразделений специального назначения. Страна гордится важной работой бойцов спецназа. Деятельность подразделений спецназа: поимка особо опасных преступников, террористов, освобождение заложников, различные поисково-спасательные работы;</p> <p>Обеспечение международных мероприятий (олимпиад, соревнований, встреч руководителей)</p> <p>Деятельность известных спецподразделений:</p> <p>«Альфа», - борьба с террористами, освобождение заложников, поиск особоопасных преступников</p> <p>«Дельфин» – спецотряды морской пехоты – борьба с подводными диверсантами</p> <p>«Град» – борьба с террористами, освобождение заложников</p> <p>Способности и особые качества бойцов спецназа: физические (сила, ловкость,</p>	<p>Видеоматериалы: будни подразделений спецназа». Беседа: «Важна ли работа спецназа?», «Почему нужно бороться с террористами, захватчиками заложников, охранять важные мероприятия или объекты?</p> <p>Интерактивное задание: соединить физкультурное упражнения с нормой его выполнения при поступлении в спецназ. Например, бег на 3 км (10 мин.30сек); подтягивание на перекладине (25 раз); отжимание от пола (90 раз).</p> <p>Ролевая игра: роли – боец «Альфы», боец «Дельфина», боец «Града».</p> <p>Они читают о своей деятельности, показывают иллюстрации.</p> <p>Интерактивное задание: выбери фото и расскажи, в каком подразделение спецназа ты хотел бы служить.</p> <p>Коллективное создание плаката - аппликации «День спецназа»</p>
-------------------	---	--

	<p>быстрота), волевые (выносливость, терпеливость, сдержанность, умение наблюдательность), умение пользоваться разными видами оружия</p>	
<b>9. День народного единства</b>		
1–2 классы	<p>Чему посвящен праздник «День народного единства»? Проявление любви к Родине: объединение людей в те времена, когда Родина нуждается в защите. Чувство гордости за подвиги граждан земли русской в 1612 году Минин и Пожарский – герои, создавшие народное ополчение для борьбы с иноземными захватчиками</p>	<p>Рассматривание плаката, посвященного Дню народного единства. Обсуждение: «Почему на плакате изображены эти два человека? Какие события связаны с Мининым и Пожарским?». Беседа с иллюстративным материалом: кем были Минин и Пожарский? Интерактивное задание: рассмотрите портреты Минина и Пожарского, опишите их внешний вид, одежду, выражение лица. Рассказ учителя о событиях 1612 года. Беседа: Что такое ополчение? Ополчение 1612 года и 1941 года (рассказ учителя с иллюстративным материалом</p>

3–4 классы	<p>История рождения праздника. Минин и Пожарский – герои, создавшие народное ополчение для борьбы с иноземными захватчиками. Преемственность поколений: народ объединяется, когда Родине грозит опасность. Чувство гордости за подвиги граждан земли русской в 1612 году и в 1941-1945 г.</p>	<p>Рассматривание памятника Минину и Пожарскому на Красной площади в Москве. Оценка надписи на памятнике: «Гражданину Минину и князю Пожарскому – благодарная Россия».</p> <p>Диалог: вспомним значение слова «ополчение». Сравним две иллюстрации: ополчение 1612 года московское ополчение 1941 года. Беседа: «Кто шел в ополчение?»</p> <p>Обсуждение значения пословицы: «Если народ един, он непобедим».</p> <p>Беседа: почему люди откликнулись на призыв Минина?</p> <p>Рассматривание картины художника А. Кившенко «Воззвание Козьмы Минина к нижегородцам».</p> <p>Интерактивное задание: на основе рассматривания иллюстраций о подвигах А. Матросова (картина художника В. Памфилова «Подвиг Матросова»), Н. Гастелло (картина художника В. Шестакова «Подвиг Н. Гастелло») составить портрет героя.</p> <p>Творческое задание: закончите плакат-аппликацию «День народного единства»</p>
<b>10. Россия – взгляд в будущее</b>		

<p>1-2 классы «Цифровая экономика сегодня. «Умный дом»</p>	<p>Экономика как управление хозяйством страны: производство, распределение, обмен, потребление. Что сегодня делается для успешного развития экономики РФ? Можно ли управлять экономикой с помощью компьютера (что такое цифровая экономика – интернет-экономика, электронная экономика). «Умный дом»: «умное освещение», «команды электроприборам (кофеварка, чайник)», напоминания-сигналы жителям квартиры.</p>	<p>Просмотр и обсуждение видео: «Что такое экономика страны? Откуда произошло слово «экономика»?».</p> <p>Интерактивное задание: Составление плаката-рисунка «Что такое экономическая деятельность: производство-распределение-обмен-потребление».</p> <p>Воображаемая ситуация: мы попали в «умный дом». Что происходит в «умном доме»? Какие команды мы можем дать голосовому помощнику</p>
--	---	---



<p>3-4 классы «Цифровая экономика. «Умный город»</p>	<p>Цифровая экономика – это деятельность, в основе которой лежит работа с цифровыми технологиями (интернет-экономика, электронная экономика). Что такое «умный город»: «умное освещение», «умный общественный транспорт», противопожарные датчики. Какое значение имеет использование цифровой экономики? Механизмы цифровой экономики: роботы (устройства, повторяющие действия человека по заданной программе); искусственный интеллект (способность компьютера учиться у человека выполнять предложенные задания)</p>	<p>Просмотр и обсуждение видео: «Компьютер в нашей жизни». Беседа: «Можно ли сегодня прожить без компьютера? Что умеет компьютер? Какие профессии заменил сегодня компьютер?» Интерактивное задание: сравнение фотографий с рисунками, который сделал искусственный интеллект. Обсуждение: чем похожи изображения, сделанные человеком и компьютером; в чем разница между ними. Воображаемая ситуация: путешествие по «умному городу». Интерактивное задание: разработать задания для робота, используя предложенные рисунки</p>
--	--	--

## 11. День матери

1–2 классы

Мать, мама – главные в жизни человека слова. Мать – хозяйка в доме, хранительница семейного очага, воспитательница детей. Матери-героини.

Как поздравить маму в ее праздник – День матери?

Слушание песни «О маме» из кинофильма «Мама».

Интерактивное задание: расскажем о маме:

Мама заботится о ребенке: рассматривание репродукции картины С. Ерошкина «У колыбели»; Б. Кустодиева «Утро».

Мама помогает ребенку познать мир: рассматривание репродукции картины А. Аверина «Море»

Воображаемая ситуации: для девочек – «Ты – мама. У тебя есть дочка. Она капризничает. Как ты ее успокоишь?». Для мальчиков – «Как ты думаешь, что будет делать мама».

Беседа на основе рассматривания видео и иллюстративного материала: Матери-героини»

Дискуссия: «Нам нужно поздравить маму с Днем матери. Как мы это сделаем». Рассматривание рисунков (плакатов) детей - ровесников учащихся 1-2 класса

<p>3–4 классы</p>	<p>Мать, мама – самый дорогой и близкий человек на свете. С давних времен мать и дитя – олицетворение нежности, любви, привязанности. Мадонна – мать Иисуса Христа – воплощение любви к своему ребенку. История создания картины Леонардо-да Винчи «Мадонна Литта».</p> <p>Нравственная истина и ценность: «У матери чужих детей не бывает»: защита, помощь, внимание со стороны матерей детям других матерей (примеры ВОВ)</p>	<p>Слушание песни «О маме» из кинофильма «Мама» (или другой по выбору). Беседа: «Почему мама для ребенка самый близкий человек?»</p> <p>Рассматривание репродукции картины Леонардо да Винчи «Мадонна Литта: «Какие чувства испытывает Мадонна, глядя на своего Сына? Какими словами можно описать взгляд Матери на Иисуса?»</p> <p>Дискуссия «Верно ли суждение «У матери чужих детей не бывает?»</p> <p>Рассматривание репродукции художника Б. Неменского «Мать». Беседа по вопросам: «Что можно рассказать о женщине, которая охраняет сон солдат, освобождавших ее село? Можно предположить, что она думает о своих детях-солдатах?»</p> <p>Многодетные семьи с приемными детьми в ВОВ (например, семья Деревских усыновила 20 детей, в том числе 17 из блокадного Ленинграда), Наша выставка: поздравительные открытки и плакаты «Ко дню матери»</p>
<p><b>12. Что такое Родина?</b></p>		
<p>1-2 классы</p>	<p>Родина – это страна, где человек родился и живет, учится, работает, растит детей. Родина – это отчий дом, родная природа, люди, населенные пункты – все, что относится к стране, государству. Человек всегда проявляет чувства к своей Родине, патриот честно трудится, заботится о ее процветании, уважает ее историю и культуру</p>	<p>Слушание песни «То березка, то рябинка». Обсуждение: как понимает автор песни, что такое «Родина»?</p> <p>Интерактивное задание: соотнесение иллюстрации с названием территории России (тундра, тайга, Поволжье, Урал, Кавказ, Камчатка).</p> <p>Виртуальная экскурсия по городам России: Москва, Санкт-Петербург, Волгоград. Достопримечательного родного края.</p> <p>Выставка рисунков детей «Наша Родина, как я ее вижу». Дети рассказывают о своих рисунках</p>

<p>3-4 классы</p>	<p>Родина – это страна, государство, в котором живет человек, гражданин этого государства. Здесь прошло детство, юность, человек вступил в самостоятельную трудовую жизнь. Что значит «любить Родину, служить Родине»? Роль нашей страны в современном мире. Значение российской культуры для всего мира. Уникальные объекты природы и социума, вошедшие в список ЮНЕСКО</p>	<p>Слушание (исполнение) песни «С чего начинается Родина?».</p> <p>Дискуссия: «Что я Родиной зову?» (оценка высказываний великих людей о Родине и суждений детей).</p> <p>Интерактивное задание: «Узнай объект». Восприятие фото, узнавание, называние: Уникальные объекты природы России, вошедшие в список ЮНЕСКО. Уникальные культурные объекты России, вошедшие в список ЮНЕСКО.</p> <p>Интерактивное задание: переведем названия книг наших великих поэтов и писателей, напечатанных за рубежом (Пушкина, Толстого, Чехова)</p> <p>Выставка рисунков детей «Наша Родина, как я ее вижу». Дети рассказывают о своих рисунках</p>
-------------------	--	--

**13. Мы вместе.**

1-2 классы	<p>Память времен: каждое поколение связано с предыдущими и последующими общей культурой, историей, средой обитания. Связь (преемственность) поколений – основа развития общества и каждого человека. Семейное древо. Память о своих родных, которые представляют предшествующие поколения. Сохранение традиций семьей, народом. Создание традиций своего класса.</p>	<p>Рассматривание рисунков детей «Семейное древо». Краткий рассказ о традициях в семье, которые остались от бабушек-дедушек.</p> <p>Традиции, связанные с проведением зимы и встречей весны у разных народов РФ: русский Веснянки, у татар и башкир праздник Каргатуй, у ханты и манси – День Вороны. работа с иллюстративным материалом.</p> <p>Эвристическая беседа: «Какие традиции будут у нашего класса?».</p> <p>Выставка фотографий класса: «Мы вместе».</p>
------------	--	---

3–4 классы	<p>Историческая память проявляется в том, что новое поколение людей стремится воспитать в себе качества, которые отражают нравственные ценности предыдущих поколений. Например, ценности добра, заботы, ответственности за жизнь, здоровье и благополучие ближних: «накорми голодного, напои жаждущего, одеть нагого, навесить больного – будь милосерден».</p> <p>Благотворительные организации в современной России («Например, «Подари жизнь»)</p>	<p>Эвристическая беседа: «Что такое преемственность поколений? Что переходит из поколения в поколение? Что значит выражение «всем миром»?»</p> <p>Интерактивное задание: «Обсуждение ситуаций по сюжетам картин К. Юона «Постройка дома», В. Бакшеева «За обедом», А. Корин «Трапеза»: «Что хотели художники рассказать зрителям этими сюжетами?»</p> <p>Работа с иллюстрацией и видеоматериалами: «Традиции трудового воспитания детей у разных народов»: рассматривание и оценка сюжетов картин А. Пластова «Жатва», В. Маковского «Пастушки», И. Прянишникова «Ребятишки-рыбачки», И. Шишкин «Косцы», Н. Пиманенко «Вечереет», А. Чикачев «Охотники на привале», «Рыбалка» (навыбор).</p> <p>Просмотр и обсуждение видеофильма о благотворительном фонде «Подари жизнь». Беседа: «Как мы можем помочь больным детям?»</p>
<b>14. Главный закон страны</b>		
1–2 классы	<p>Конституция Российской Федерации – главный закон государства, который закрепляет права гражданина как отношение государства и его граждан. Права — это обязательство государства по созданию условий благополучной жизни каждого человека. Права ребенка в РФ</p>	<p>Рассматривание обложки и страницы Конституции РФ. Рассказ учителя: что записано в главном законе страны.</p> <p>Работа с иллюстрациями: описание прав гражданина РФ на свободное передвижение, выбор места проживания, право на свободный труд, отдых, образование, медицинскую помощь.</p> <p>Интерактивное задание: соотнесем иллюстрацию с правом ребенка РФ. Заполним таблицу: права ребенка РФ</p>

<p>3–4 классы</p>	<p>Конституция – главный закон страны.</p> <p>Права гражданина РФ: свобода вероисповедования, право на участие в управлении делами государства; право избирать и быть избранным; право на участие культурной жизни общества (доступ к культурным ценностям)</p> <p>Обязанность гражданина РФ как установленные законом правила, которые должен выполнять каждый гражданин</p> <p>Обязанности школьника.</p>	<p>Рассматривание обложки и страницы Конституции РФ. Беседа: «Почему Конституцию называют главным законом государства?»</p> <p>Дискуссия: «Может ли общество жить без правил, которые являются правами и обязанностями каждого человека?»</p> <p>Эвристическая беседа: вспомним, какие права гражданина записаны в главном законе РФ?</p> <p>Работа с иллюстративным материалом: познакомимся с другими правами гражданина РФ (в соответствии с программным содержанием)</p> <p>Эвристическая беседа: Что такое обязанность? «Когда возникли обязанности члена общества?». Рассматривание иллюстраций и обсуждение рассказа учителя «Как берегли огонь в первобытном обществе?»: Почему наказывали дежурного, если он ночью у костра засыпал?</p> <p>Интерактивное задание: выберем суждения, которые рассказывают об обязанностях школьника.</p>
-------------------	---	---

## 15. Герои нашего времени

<p>1-2 классы</p>	<p>Герой – человек, совершающий поступки, необычные по своей смелости, отваге. Совершая подвиги, герой никогда не думает об опасности для себя, его действия направлены на спасение других. Героями в нашей стране являются не только взрослые, но и дети. Проявление уважения к героям, стремление воспитывать у себя волевые качества: смелость, решительность, стремление прийти на помощь. Памятники героям мирного времени</p>	<p>Просмотр видеоматериала «Герои мирного времени» о врачах г. Благовещенска. Беседа: «Можно ли назвать поступок врачей подвигом? О чем думали врачи, узнав о пожаре? Как они вели себя?»</p> <p>Интерактивное задание: проанализировав поступок подростка, составить его портрет. Например, героические поступки Вани Макарова, Максима Кобычева, Лиды Пономарёвой, Марины Плотниковой.</p> <p>Рассматривание фотографий орденов Героя России, Ордена мужества, медаль «За отвагу».</p> <p>Рассматривание и описание памятников героям мирного времени. Например, памятник пожарным и спасателям (Новосибирск); памятник героям, погибшим, спасая детей (Севастополь), памятник морякам-подводникам, погибшим в мирное время (Курск), памятник пожарным и спасателям МЧС (Тверь) – на выбор.</p> <p>Воображаемая ситуация: представим, что мы находимся около памятника героям мирного времени. Какие цветы мы возложим к памятнику, что напишем на ленточке?</p>
-------------------	---	--



<p>3- 4 классы</p>	<p>Качества героя – человека, ценою собственной жизни и здоровья, спасающего других: смелость, самопожертвование, ответственность за судьбодругих, отсутствие чувства страха. Герои военных времен. Герои мирного времени</p> <p>Проявление уважения к героям, стремление воспитывать у себя волевые качества: смелость, решительность, стремление прийти на помощь</p>	<p>Рассматривание памятников героям мирного времени. Например, памятник пожарным и спасателям (Новосибирск); памятник героям, погибшим, спасая детей (Севастополь), памятник морякам-подводникам, погибшим в мирное время (Курск), памятник пожарным и спасателям МЧС(Тверь) – на выбор. Беседа: Почему героям принято ставить памятники? О чем они должны напоминать?</p> <p>Составление классной книги памяти: чтение детьми кратких рассказов-напоминаний о героях Великой Отечественной войны. Например, И.А. Покрышкин (трижды герой Советского Союза), И. Кожедуб (трижды герой Советского Союза; К. Евстигнеев (дважды герой Советского Союза), А. Матросов, Т. Фрунзе, В. Гризодубова, В. Талалихин(на выбор).</p> <p>Интерактивное задание: на основе видеоматериалов составить список героев, совершавших подвиги при исполнении служебного долга (например, С. Солнечников, Д. Маковкин, М. Малинников, Ю. АнуфриеваК. Парикожа А. Логвинов Д. Максудов – на выбор) и список героев – простых граждан, пришедшим на помощь (например, В. Грушин, А. Продовиков, К. Щеголев, Игорь Няч, Артем Потехин).</p> <p>Воображаемая ситуация: представим, что мы находимся около памятника героям мирного времени. Какие цветы мы возложим кпамятнику, что напишем на ленточке?</p>
<p><b>16. «Новый год – традиции праздника разных народов России»</b></p>		

1-2 классы	<p>Новый год – любимый семейный праздник. История возникновения новогоднего праздника в России. Участие детей в подготовке и встрече Нового года. Подарки и пожелания на Новый год. История создания новогодних игрушек.</p> <p>Традиции Новогоднего праздника разных народов России: якутов (праздник "Ысыах"); бурятов День Белого Месяца); осетинский Новый Год Ногбон; татар («Навруз») – по выбору.</p>	<p>Просмотр и обсуждение видео: «Москва Новогодняя!». Беседа: как украшен к Новому году наш город (поселок, село). Как украшен ваш дом к встрече Нового года.</p> <p>Рассказы детей: «Моя любимая новогодняя игрушка».</p> <p>Виртуальная экскурсия в музей «фабрика елочных игрушек» (Москва)</p> <p>Интерактивное задание: составление коллективного рассказа «История Новогоднего праздника в России» (на основе иллюстративного материала)</p> <p>Чтение детьми (или рассказывание) коротких историй о традиции встречи Нового года народов России</p>
3-4 классы	<p>История возникновения новогоднего праздника в России. Участие детей в подготовке и встрече Нового года. Традиции Новогоднего праздника в разных странах мира: Швеции, Франции, Испания, Китай, Япония – (по выбору)</p>	<p>Эвристическая беседа: «Как мы украсим наш класс к Новому году? Что сделаем своими руками? Как поздравим детей детского сада (детского дома) с Новым годом?</p> <p>Виртуальная экскурсия в музей новогодней игрушки (г. Клин).</p> <p>Интерактивное задание: составление коротких историй о традиции встречи Нового года в странах мира</p>
<p><b>17. От «А» до «Я». 450 лет «Азбуке» Ивана Федорова</b></p>		

1-2 классы	Иван Федоров - выдающийся первопечатник в России, не только составитель и издатель первых книг, но и педагог, создатель методики обучения грамоте. Особенности построения «Азбуки»	<p>Рассматривание страниц «Азбуки» И. Федорова.</p> <p>Сравнение иллюстраций, букв с современным «Букварем». Беседа: «Как вы думаете, был ли интересен детям того времени такой учебник? Мог ли создать такую книгу человек, который не понимал детей, не знал, как их учить грамоте?»</p> <p>Воображаемая ситуация: представим, что мы находимся в Москве, у памятника И. Федорову. Захотелось ли вам положить к памятнику цветы? Какие?</p>
3-4 классы	<p>Иван Федоров - выдающийся первопечатник России, создатель первого печатного учебника для обучения детей славянской письменности.</p> <p>Трудности, с которыми пришлось встретиться первопечатнику. Особенности построения «Азбуки», правила, которые изучали дети в 16 веке</p>	<p>Чтение и оценка слов Федорова, которыми он приветствует ученика: «...Если мои труды окажутся достойными вашей милости, примите их с любовью. А я готов трудиться и над другими угодными вам книгами,</p> <p>Интерактивное задание: используя высказывания И. Федорова, составить портрет первопечатника: каким он был, к чему стремился, какие желания были у него главными. «Помощи прося и поклоны творя, к коленям припадая и простираясь перед ними на земле; капающими из глубины сердца слезами моими ноги их я омывал»; «скорби и беды перенесу», лишь бы продолжать начатое дело.</p> <p>Рассматривание страниц «Азбуки», определение правил, которые изучали дети, чтобы овладеть грамотой. Беседа: «Можно ли назвать И. Федорова педагогом? Знал ли он, как нужно учить детей грамоте?»</p> <p>Воображаемая ситуация: если бы вы жили в XVI веке и встретили бы И. Федорова, чтобы вы ему сказали?</p>
<b>18. Налоговая грамотность</b>		

<p>1-2 классы</p>	<p>Налог – денежные отношения между организацией и любым работающим человеком, необходимая обязательная плата государству с любых доходов.</p> <p>Для чего взимаются налоги? Откуда государство берет деньги для содержания учреждений, армии, объектов культуры, строительства жилья, детских садов и школ, больниц, стадионов и др.?</p>	<p>Работа с иллюстрациями, которые демонстрируют примеры использования налогов.</p> <p>Беседа: «На какие деньги строятся больницы, детские сады, школы; благоустраиваются города, ремонтируются дороги?»</p> <p>Дискуссия: «Может ли человек отказаться платить налоги? Почему говорят, что уплата налогов - обязанность гражданина?»</p>
<p>3-4 классы</p>	<p>Появление налогов связано с возникновением государства: это были средства для содержания органов власти, армии, чиновников. Ни одно государство не может обойтись без налогов, это – основа бюджета страны, основной источник дохода. Коллективные потребности в государстве.</p>	<p>Интерактивное задание: на основе анализа иллюстративного материала сформулировать ответ на вопрос «Что такое коллективные потребности в государстве?»</p> <p>Дискуссия: «Может ли человек отказаться платить налоги? Почему говорят, что уплата налогов - обязанность гражданина?»</p> <p>Интерактивное задание: если человек получает зарплату 8 000 руб., аналог составляет восьмую часть, то сколько рублей будет его налог?</p> <p>Дискуссия: «Может ли человек отказаться платить налоги? Почему говорят, что уплата налогов - обязанность гражданина?»</p>
<p><b>19. Непокоренные (блокада Ленинграда)</b></p>		

<p>1-2 классы</p>	<p>Что такое блокада? 900 дней жизни под обстрелом, без продовольствия и электричества. Как жили и о чём мечтали дети блокадного города: ленинградский ломтик хлеба; печь буржуйка; блокадная школа, как праздновали Новый год...</p> <p>Дорога жизни.</p> <p>Посильная помощь детей взрослым: уход за ранеными, дежурство на крыше.</p>	<p>Просмотр видеофильма «Салют в Ленинграде в честь прорыва блокады». Беседа: почему ленинградцы плачут во время салюта?</p> <p>Послушаем звук метронома. О чем он подавал сигналы?</p> <p>Интерактивное задание: рассматривание фото рисунков детей блокадного Ленинграда на тему «Ладога – дорога жизни». Беседа: о чем рассказывают рисунки детей? Можно ли сказать, что авторы рисунков вспоминают историю своей жизни?</p> <p>Работа с фотографиями: особенности учебного класса, чем он отличается от класса мирного времени?</p> <p>Воображаемая ситуация: представим, что мы подошли к памятнику, посвященному детям блокадного Ленинграда. Постоим около него тихо, поклонимся героям города, не сдавшимся врагу, положим цветы</p>
-------------------	--	--

<p>3-4 классы</p>	<p>Блокада Ленинграда: 900 страшных дней: холод, голод, отсутствие электричества, ежедневные обстрелы.</p> <p>Жизнь в Ленинграде продолжалась: работал военный завод, убирали снег с улиц; по радио шли передачи «Говорит Ленинград»; работали школы и дети учились.</p> <p>Дорога жизни, кабель жизни; эвакуация детей. Посильная помощь детей взрослым: уход за ранеными, дежурство на крыше. Под грохот канонады продолжалась культурная жизнь блокадного Ленинграда: работала филармония, блокадный театр, в музеях проводились экскурсии, печатались газеты и книги, работали выставки картин ленинградских художников.</p> <p>Январь 1944 г – снятие блокады</p>	<p>Просмотр видеофильма «Салют в Ленинграде в честь прорыва блокады». Беседа: почему ленинградцы плачут во время салюта?</p> <p>Работа с фотографиями: оценка эпизодов жизни в блокадном городе: дорога жизни, кабель жизни, наведение порядка на улице.</p> <p>Рассматривание репродукции картины художника С. Боим «Ладога – дорога жизни». Беседа по вопросам: Кто сидит в грузовике? Куда везут детей? Какая стоит погода? Чем занят солдат с красным флажком?</p> <p>Эвристическая беседа: оценка отрывков из дневника мальчика Саши (12 лет), что работал поваренком в заводской столовой.</p> <p>Рассказ учителя о радиопередаче «Говорит Ленинград», чтение стихов Ольги Берггольц.</p> <p>Рассматривание фотографий: как учились дети, чем примечателен учебный класс; помощь детей взрослым (работа в госпитале, дежурство на крышах).</p> <p>Интерактивное задание: о чем могут рассказать афиши? (описание фактов о культурной жизни блокадного Ленинграда)</p> <p>Просмотр видео (отрывка): операция «Искра». Прорыв блокады Ленинграда: как это было?</p>
-------------------	--	---

**20. Союзники России**

<p>1-2 классы</p>	<p>Кого называют союзником? Договор о коллективной безопасности – объединение государств, которые совместно борются с терроризмом.</p> <p>Экономическое сотрудничество государств с Россией: Китай, Белоруссия.</p> <p>Культурное сотрудничество государств с Россией: спортивные соревнования, художественные выставки, фестивали и конкурсы, выступления театров</p>	<p>Интерактивное задание: «Сравним две фотографии (на одной люди со сложенными на груди руками, на другой – пожимающие друг другу руки)». Какую из них можно назвать «союзники»?</p> <p>Рассказ учителя: страны, которые объединились (стали союзниками) в борьбе с международным терроризмом.</p> <p>Интерактивное задание: на основе иллюстраций описать товары, которые получает Россия из стран (Китай, Белоруссия, Турция, Сирия)</p> <p>Просмотр и оценка видео: выступления Большого театра за рубежом</p>
-------------------	--	---

3-4 классы	<p>Союзники современной России. Договор о коллективной безопасности – объединение государств, которые совместно борются с терроризмом.</p> <p>Научное сотрудничество России с Беларуссией, Китаем, Индией, Кубой.</p> <p>Экономическое сотрудничество государств с Россией: Китай, Турция, Беларуссия, Сирия.</p> <p>Культурное сотрудничество государств с Россией: спортивные соревнования, художественные выставки, фестивали и конкурсы, выступления театров</p>	<p>Просмотр видео: подписание главами государств договора о сотрудничестве (В.В. Путин и А.Г. Лукашенко)</p> <p>Интерактивное задание: подберем антонимы и синонимы к слову союзник.</p> <p>Сформулируем суждение: кто такой союзник.</p> <p>Рассказ учителя: что такое научное сотрудничество?</p> <p>Интерактивное задание: на основе иллюстраций описать товары, которые получает Россия из стран (Китай, Беларуссия, Турция, Сирия)</p> <p>Просмотр и оценка видео: параолимпийские соревнования; художественные выставки, выступления Большого театра за рубежом.</p> <p>Интерактивное задание: восстановим пословицу. Например, «В одиночку — слабы, вместе — сильны». «Где большинство, там и сила».</p>
------------	--	---

**21. Менделеев. 190 лет со дня рождения**



<p>1-2 классы</p>	<p>Наука и ученые: научные открытия позволили изменить жизнь человека и развивать общество.</p> <p>Лаборатория ученого. Что в ней происходит?</p> <p>Д.И. Менделеев - выдающийся ученый-химик и физик (изучал свойства веществ), создатель воздушного шара.</p> <p>Менделеев – педагог, профессор химии в университете, автор учебников по химии. Любимые занятия ученого в свободное время: «чемоданных дел мастер», шахматист.</p>	<p>Просмотр видео: открытия человека, которые позволили развивать общество (паровоз, радио, электричество, космическая ракета)</p> <p>Интерактивное задание: Нам нужно сравнить свойства каких-то веществ, например, воды и молока, чая и сока. Что нам нужно сделать? Зачем ученый проводит опыты, эксперименты?</p> <p>Рассказ учителя: Д.И. Менделеев проводит опыты с различными веществами, изучая их свойства и выделяя похожие свойства веществ.</p> <p>Работа с иллюстрациями и текстом: Менделеев – полет на воздушном шаре.</p> <p>Интерактивное задание: выбрать ответ на вопрос: «С какой целью создал Менделеев воздушный шар? Ответы: он хотел показать своим детям Землю из космоса; ему нравилось летать; он хотел изучать атмосферу.</p> <p>Рассматривание фото любимых занятий ученого: создание чемоданов, шахматы, рисование.</p> <p>Дискуссия: Почему Менделеева называли «чемоданных дел мастер»? Разве он не мог купить себе чемодан в магазине? Можно ли по свободным занятиям ученого сказать, что он был разносторонним, творческим и очень интересным человеком?</p>
-------------------	--	---

<p>3-4 классы</p>	<p>Роль научных открытий в жизни и развитии общества и человека. Д.И. Менделеев – великий химик, физик, метеоролог. Исследование ученых свойств веществ, атмосферы Земли, создание бездымного пороха.</p> <p>«Хобби» Менделеева: «чемоданных дел мастер», шахматист, художник (создатель новых красок)</p>	<p>Интерактивное задание: «Нужно проверить, потонет ли в воде данный предмет? С чего нужно начать?</p> <p>Выберите правильный ответ: спросить у взрослых; высказать предположение; посмотреть ответ в Интернете.</p> <p>Дискуссия: объясним суждение, высказанное Менделеевым – «Знать – значит предсказывать»</p> <p>Работа с репродукциями картин: И. Репин «Д.И. Менделеев»; Н. Ярошенко «Д.И. Менделеев», В. Петров-Гринев «Портрет Д.И. Менделеева(по выбору). Беседа: каким изображен Дмитрий Иванович? Какая обстановка его окружает? Можно ли представить, о чем думает ученый?</p> <p>Работа с иллюстрациями и текстом. Тема: «Менделеев – полет на воздушном шаре». Беседа: «С какой целью создал ученый воздушный шар(стратостат)?</p> <p>Рассматривание фото любимых занятий ученого: создание чемоданов, шахматы, рисование.</p> <p>Дискуссия: почему Менделеева называли «чемоданных дел мастер»? Разве он не мог купить себе чемодан в магазине? Можно ли по свободным занятиям ученого сказать, что он был разносторонним, творческим и очень интересным человеком?</p>
<p><b>22. День первооткрывателя</b></p>		

<p>1-2 классы «Первооткрыватели: мореплаватели и космонавты»</p>	<p>Первооткрыватели первыми открывают новые земли, страны, изучают и описывают их особенности. Российские мореплаватели: открывшие Антарктиду (Ф. Беллинсгаузена и М. Лазарев). Первые открыватели космоса: Ю. Гагарин, В. Терешкова, А. Леонов. Проявление интереса и уважения к личности первооткрывателя, его чертам характера: целеустремленности, смелости, упорству</p>	<p>Просмотр видео «Антарктида – шестой континент» Рассказ учителя: «Восток» и «Мирный» история открытия Антарктиды. Рассматривание портретов Ф. Беллинсгаузена и М. Лазарева, а также парусных кораблей. Работа с иллюстрациями: рассматривание и описание станций, работающих в Антарктиде: «Мирный», «Лазаревская», «Прогресс». Беседа: С какой целью создаются станции в Антарктиде? Интерактивное задание: что ты знаешь о первых космонавтах. Рассказы детей на основе иллюстраций и картин о космосе А. Леонова. Интерактивное задание: сделаем первые странички нашей классной книги «Первопроходцы».</p>
--	---	--

<p>3-4 классы «Первооткрыватели – граждане России»</p>	<p>Первопроходцами называют людей, которые открывают, изучают и описывают новые территории Земли, а также космос; первыми делают важные научные открытия. Это – мореплаватели, землепроходцы, первооткрыватели космоса, изобретатели, ученые-медики</p> <p>Проявление интереса и уважения к личности первооткрывателя, его чертам характера: целеустремленности, смелости, упорству</p>	<p>Воображаемая ситуация: ролевая игра «Рассказывают моряки кораблей «Нева» и «Надежда» (дети читают или рассказывают об отдельных событиях кругосветного путешествия Ю. Лисянского и И. Крузенштерна). Например, когда проходило путешествие, сколько оно длилось; в каких странах побывали моряки; праздник Нептуна; встреча с аборигенами.</p> <p>Интерактивное задание: на основе иллюстраций и текста к ним составить рассказ о путешествии Миклухо-Маклая.</p> <p>Викторина (на основе иллюстраций): «Знаешь ли ты?»: Кто открыл радио? Кто первым вышел в открытый космос? Кем был Пирогов? Кем был Склифосовский?</p> <p>Рассматривание и описание героя картины художника М. Нестерова «Портрет хирурга С. Юдина». Вопросы для обсуждения: каким изображен хирург? Почему центром картины является рука врача? Какие качества героя отразил художник?</p> <p>Заполним таблицу: каких мы знаем первооткрывателей – мореплавателей, землепроходцев, космонавтов, ученых</p>
<p><b>23. День защитника Отечества</b></p>		
<p>1–2 классы</p>	<p>Благодарность армии за мирную жизнь, за проявление патриотических чувств, защиту Родины, охрану ее рубежей. Преемственность поколений.</p> <p>Армия в годы войны и мирное время: всегда есть место подвигу. Памятник советскому воину в Берлине. Качество российского воина: смелость, героизм, самопожертвование</p>	<p>Просмотр видео: парад Победы 1945 г. Беседа: с кем сражалась советская армия? Что принесла победа в ВОВ нашей стране и миру? Какие чувства испытывают люди разных поколений, освободившись от фашизма?</p> <p>Интерактивное задание: краткие суждения детей по иллюстрациям: «Вспомним героев Советского Союза». (Например, дважды Герои Советского Союза: летчики – В. Алексеенко, Н. Степанян, А. Ефимов; танкисты – С. Хохряков, В. Архипов, С. Шутов; моряки – В. Леонов (по выбору).</p> <p>Рассказ учителя об истории памятника советскому солдату в Берлине (о Н. Масалове).</p>

<p>3–4 классы</p>	<p>Благодарность армии за мирную жизнь, за проявление патриотических чувств, защиту Родины, охрану ее рубежей. Преемственность поколений.</p> <p>Страницы истории российской армии. «В жизни всегда есть место подвигу». Герои России мирного времени</p>	<p>Слушание песни из кинофильма «Офицеры» и просмотр соответствующего отрывка из фильма Комментарий детей: вызвало ли волнение эта песня и эти кинокадры?</p> <p>Беседа: о каких качествах солдат и офицеров советской армии говорится в песне?</p> <p>Просмотр видео (фотографий): оборона Москвы, Сталинградская битва, Курское танковое сражение, парад Победы на Красной площади (по выбору).</p> <p>Беседа: что принесла победа в ВОВ нашей стране и миру? Какие чувства испытывают люди разных поколений, освободившись от фашизма?</p> <p>Интерактивное задание: мини-рассказы детей на основе иллюстраций на тему «О героях мирного времени». Например: О. Федора, С. Бурнаев, А. Логвинов, С. Солнечников (по выбору). Дискуссия: «Думали ли герои, совершая подвиги, о каких-то наградах для себя? Назовем качества героев».</p> <p>Создадим плакат к Дню защитника Отечества. Какие слова напишем, как благодарность нашей армии за их службу?</p>
-------------------	---	---

**24. Как найти свое место в обществе?**

<p>1-2 классы «Я – в семейном и детском обществе»</p>	<p>Твое место в семейном коллективе. Твое равноправное участие в трудовой, досуговой жизни семьи. Проявление активности, инициативности в делах семейных.</p> <p>Классный коллектив – это твое детское общество. Твои интересы, обязанности, друзья в этом обществе.</p>	<p>Просмотр видео: коллективный труд семьи. Беседа: нравится ли детям работать вместе с родителями?</p> <p>Дискуссия: обсудим, в каком случае Ира поступает как равноправный член семейного коллектива: а) Она всегда откликается на просьбу бабушки помочь ей; б) Оля всегда предлагает бабушке свою помощь.</p> <p>Интерактивное задание: оцени ситуации. Ответь на вопрос: «Кто из этих детей нашел свое место в коллективе».</p> <p>1) Петя хорошо рисует. Но на предложение оформить классную газету ответил: «Я не могу, некогда мне. Пусть Мила рисует».</p> <p>2) Первоклассники готовят концерт к Дню учителя. Для выступления нужны одинаковые платочки-галстучки. Где их взять? Оля предлагает: «Меня мама научила вязать. Я свяжу платочки-галстучки, будет красиво».</p> <p>Интерактивное задание: проанализируй пословицы и поговорки. Какие качества характеризуют коллектив: соотнеси слово-качество с соответствующей пословицей.</p> <p>«Берись дружно – не будет грузно» (согласованность); «В коллективе чужой работы не бывает» (взаимопомощь); «В согласном стаде волк не страшен» (согласие, единство); «Без командира нет коллектива» (умение подчиняться)</p>
---	--	--

<p>3-4 классы «Как сегодня готовиться жить успешно во взрослом обществе?»</p>	<p>Школьная жизнь – подготовка к взрослой жизни в обществе.          Качества члена детского общества, которые помогают найти свое место в жизни.          Знаешь ли ты себя: что ты хочешь, о чем мечтаешь, к чему стремишься, что для этого делаешь</p>	<p>Просмотр видео: спортивные выступления детей (художественная гимнастика, спортивные танцы, синхронное плавание – по выбору)          Беседа: какие качества членов спортивного коллектива помогают им достичь слаженности и красоты движений?          Интерактивное задание: нужно написать на листочке свое желание, листочек не подписывать. Сложим желания в чудесный мешочек, все перемешаем, а теперь оценим, какие из желаний относятся наши ученики только к себе, а какие – ко всему классу. Много ли в нашем обществе эгоистов или большинство имеет желания, касающиеся благополучия других          Работа с иллюстративным материалом: что главное в жизни этих детей – «я хочу, это - мне» или «я могу и должен, это – для всех»? Кто из этих детей проявляет эгоизм? Кто – равноправный член семейного коллектива?          Интерактивное задание: проанализируй пословицы и поговорки. Какие качества характеризуют коллектив: соотнеси слово-качество с соответствующей пословицей.          «С ремеслом спеши дружить — в коллективе легче жить» (трудовые умения); «Веника не переломишь, а по пруту весь веник переломаешь» (согласованность, дружба); «Что одному трудно, то сообща легко» (взаимопомощь). «Без актива нет коллектива» (умение подчиняться).          Сделаем памятку: какие качества нужно воспитывать в себе, чтобы в обществе жить в мире и согласии?</p>
---	---	--

**25. Всемирный фестиваль молодежи**

<p>1-2 классы</p>	<p>Фестиваль молодежи и студентов проходит под лозунгом «За мир, дружбу, солидарность и справедливость!». Фестиваль – это возможность молодых людей общаться: поделиться своими планами на будущее, рассказать о своей стране, о работе или учебе. На Фестивале проводятся различные мероприятия, собрания, диспуты, дружеские соревнования, концерты. Россия принимает гостей со всего мира дружелюбно и гостеприимно</p>	<p>Просмотр видео: открытие Международного фестиваля молодежи и студентов в 2017 г. Беседа: для чего проводятся Фестивали молодежи.          Воображаемая ситуация: Представьте, что каждый из вас – участник Фестиваля. Вы изучили программу и хотите выбрать мероприятие, на которое вам хочется пойти. Поделитесь своими планами со одноклассниками.          Программа Фестиваля: 1) Образовательная программа – «Россия в советское время», «День Африки», «День Азии и Океании», «День Европы», «Неграмотность в мире и борьба с ней». 2) Культурная программа – «Джазовый фестиваль», «Музыка будущего», «Танцевальная академия»          Виртуальная экскурсия в образовательный центр «Сириус» (работа с иллюстративным материалом): что увидят здесь гости Фестиваля</p>
-------------------	--	--



<p>3-4 классы</p>	<p>Фестиваль молодежи и студентов проходит под лозунгом «За мир, дружбу, солидарность и справедливость!». История рождения Фестивалей.</p> <p>Фестиваль – это возможность молодых людей общаться: поделиться своими планами на будущее, рассказать о своей стране, о работе или учебе. На Фестивале проводятся различные мероприятия, собрания, диспуты, дружеские соревнования, концерты. Россия принимает гостей со всего мира дружелюбно и гостеприимно</p>	<p>Слушание гимна фестиваля молодежи и студентов 2017 года. Беседа: О каких идеях Фестиваля говорится в его гимне? (Мы открыты всему. Дружба, мир, солидарность. Молодежь – создатели новой истории).</p> <p>Рассказ учителя: история рождения Фестивалей: первый (1947, Прага), второй (1957, Москва, последний (2017, Сочи).</p> <p>Программа Фестиваля: 1) Образовательная программа – «Россия в советское время», «День Африки», «День Азии и Океании», «День Европы», «Неграмотность в мире и борьба с ней». 2) Культурная программа – «Джазовый фестиваль», «Музыка будущего», «Танцевальная академия»; 3) Спортивная программа – футбол, теннис, фигурное катание, шахматы.</p> <p>Виртуальная экскурсия в образовательный центр «Сириус» (работа с иллюстративным материалом): что увидят здесь гости Фестиваля. Беседа: Для каких ребят создана школа «Сириус»? Чем учатся дети. Если бы ты был учеником этой школы, какое бы выбрал направление образования: Спорт? Науку? Искусство?</p> <p>Просмотр и оценка видео: что говорят о России и россиянах зарубежные гости Фестиваля (2017 г)? Изменилось ли отношение молодых людей разных стран о России?</p>
-------------------	--	--

**26. Первым делом самолеты.... О гражданской авиации**

<p>1-2 классы</p>	<p>Гражданской авиации России 100 лет. Значение авиации для жизни общества и каждого человека.</p> <p>Мечта человека летать воплотилась в сказках, легендах. Первый самолет гражданской авиации в России. Типы современных самолетов.</p>	<p>Просмотр видео: взлет самолета.</p> <p>Беседа: какое чувство у вас возникает, когда вы смотрите, как в воздух поднимается самолет? летали ли вы на самолете? Ваши ощущения (страшно, удивительно, радостно, удивительно).</p> <p>Работа с иллюстрациями: на чем летают герои русских сказок (народных авторских). Например, ступа бабы-Яги, ковер-самолет, Конек-Горбунок.</p> <p>Рассматривание картины А. Дейнеко «Никитка – первый русский летун». Чтение учителем отрывка из легенды: «Смерд Никитка, боярского сына Лупатова холоп», якобы смастерил себе из дерева и кожи крылья и даже с успехом летал на них».</p> <p>Интерактивное задание: сравните два числа. В начале XIX века дорога из Москвы в Санкт-Петербург на лошадях занимала 4-5 дней. Сегодня от Москвы до северной столицы – 1,5 часа полета.</p> <p>Рассказ учителя: первый самолет гражданской авиации в России – АНТ-9.</p> <p>Просмотр видео: новые самолеты сегодня.</p>
-------------------	---	---

3-4 классы	<p>Гражданской авиации России 100 лет. Значение авиации для жизни общества и каждого человека.</p> <p>Мечта человека летать воплотилась в сказках, легендах, летописях. Мечта стать летчиком, покорить воздушное пространство свойственно как мужчинам, так и женщинам разного возраста.</p> <p>Первый самолет гражданской авиации в России. Типы современных самолетов</p>	<p>Просмотр видео: взлет самолета.</p> <p>Беседа: какое чувство у вас возникает, когда вы смотрите, как в воздух поднимается самолет? летали ли вы на самолете? Ваши ощущения (страшно, удивительно, радостно, удивительно).</p> <p>Рассматривание репродукции картины А. Дейнеко «Полет сквозь время». Беседа: «Можно предположить, что на картине изображена семья –летчик и два его сына? Кем хотят стать мальчишки? Кто их «заразил» интересом к небу и полетам? Будут ли мальчишки летчиками?</p> <p>Рассматривание картины А. Дейнеко «Никитка – первый русский летун». Чтение учителем отрывка из легенды: «Смерд Никитка, боярского сына Лупатова холоп», якобы смастерил себе из дерева и кожи крылья и даже с успехом летал на них».</p> <p>Рассказ учителя: «Первый гражданский самолет АНТ-9 (руководитель А. Туполев).</p> <p>Просмотр видео: «Авиация XXI века» России»: знакомимся с новыми типами российских самолетов гражданской авиации. Задание: сравните современные самолеты с первыми гражданским самолетом АНТ-9</p>
<b>27. Крым – дорога домой</b>		
1-2 классы	<p>Вспомним, что такое Крым? Уникальные природные места Крыма. Города Крыма, его столица.</p> <p>Как живет сегодня Крым.</p>	<p>Видео: «Путешествие по Крыму». Работа с иллюстрациями: уникальные места природы Крыма, столица – Симферополь. Детский парк. Парк Салгирка, танк-памятник освободителям города от фашистов, Крымский театр кукол.</p> <p>Воображаемая ситуация: Представьте, что вы – жители Крыма. Что бы вы посоветовали посмотреть в Крыму ее гостям?</p> <p>Работа с иллюстрациями: чем занимаются младшие школьники после уроков? Фотографии, отражающие, к примеру, игру в шашки и шахматы, танцы, занятие лепкой или рисованием, театральной деятельностью.</p>

<p>3-4 классы</p>	<p>Крым на карте России.          История присоединения Крыма к России. Крым – губерния России с 1783 года, когда у Белой скалы крымчане принесли присягу на верность России и ее императрице Екатерине Великой. Крым всегда оставался свободной частью России: было сохранено другое вероисповедание, знати присваивался титул дворянский титул. Россия построила Севастополь - крупнейший порт Крыма.</p> <p>Как живет сегодня Крым: Крымский мост, трасса Таврида, благоустройство городов, восстановление сельского хозяйства, народной культуры</p>	<p>Просмотр видео: Крым на карте России. Вид Крыма с высоты птичьего полета.          Беседа: Опишите, как выглядит полуостров Крым с высоты птичьего полета.          Рассматривание иллюстраций и обсуждение рассказа учителя:          «Присоединение Крыма к России в 1783 году.          Просмотр видео: Севастополь – крупнейший город Крыма, построенный при Екатерине Великой.          Работа с иллюстрациями: достопримечательности Севастополя.          Виртуальная экскурсия: проедем по Крымскому мосту.          Воображаемая ситуация: мы на уроке в начальной школе – Урок безопасности.          Беседа: чему учатся дети на уроке безопасности?          Просмотр видео: музыка и танцы крымских татар. Беседа: подберем слова для оценки искусства татарского народа</p>
<p><b>28. Россия – здоровая держава</b></p>		

<p>1-2 классы</p>	<p>Человек должен быть здоров, жизнерадостен, закален. Это помогает ему многое успевать, успешно заниматься трудом, учебой, домашними делами. Здоровые люди активно участвуют в жизни общества.</p> <p>Что такое здоровый образ жизни, как человек должен его организовывать.</p> <p>Россия – спортивная страна</p>	<p>Просмотр видео: гимн «Дети – в спорт». Беседа: «Как вы понимаете слова гимна: «Дети – будущее страны!»</p> <p>Эвристическая беседа? «Почему человек должен быть здоров, жизнерадостен и активен?»</p> <p>Интерактивное задание: сравните рисунки двух детей, оцените, как они одеты, чем они занимаются? Кто из них, по вашему мнению, чаще болеет?</p> <p>Работа с текстами стихотворений о здоровье и занятиями физкультурой.</p> <p>Например, «Зарядка» (А. Барто), «Купить можно много» (А. Гришин), «Солнце воздух и вода» (А. Усачев).</p> <p>Работа с иллюстрациями: назовем и запишем слова, которые расскажем нам, что человек должен делать, чтобы сохранить и укрепить здоровье.</p> <p>Интерактивное задание: рассмотреть фото разных видов спорта, назвать каждый вид. Рассказать, каким спортом ты занимаешься или хочешь заниматься?</p>
-------------------	---	--

3-4 классы	<p>Человек должен быть здоров, жизнерадостен, закален. Правила здорового образа жизни.</p> <p>Российское государство заботится о том, чтобы все граждане были здоровы, а Россия всегда называли здоровой державой. В России строятся стадионы, детские спортивные школы и центры, бассейны. Россия – мировая спортивная держава</p>	<p>Интерактивное задание: оценим пословицы и поговорки, сформулируем правила здорового образа жизни. Например, пословицы и поговорки: «Двигайся больше — проживешь дольше»; «Лучше лекарства от хвори нет, делай зарядку до старости лет»; «Кто курит табак, тот сам себе враг»; «Чтоб больным не лежать, нужно спорт уважать», «Кто излишне полнеет, тот стареет», «Тот, кто закаляется, здоровьем наполняется» (на выбор)</p> <p>Интерактивное задание: нужно разложить иллюстрации на две группы: 1) Полезно для здоровья; 2) Вредно для здоровья.</p> <p>Интерактивное задание: на тему «Физкультура зимой и летом» предложите перечень подвижных игр, физических упражнений для проведения интересных, веселых и полезных прогулок»</p> <p>Игра-соревнование: кто быстрее всех найдет ошибки в меню третьеклассника Пети (меню дано с нарушением баланса белков-жиров- углеводов)</p> <p>Виртуальная экскурсия в спортивную школу (на стадион). Рассказы детей, какую спортивную секцию они посещают.</p> <p>Беседа: чтобы укрепить свое здоровье, чем бы вы хотели заниматься?</p>
<b>29. Цирк! Цирк! Цирк!</b>		

1-2 классы	<p>Почему и дети, и взрослые любят цирк?</p> <p>Цирковые профессии. Вспомним великие семьи цирковых артистов: семья Запашных; семья Кантемировых. Знаменитый «Уголок Дурова» и его основатель. Великий клоун Ю. Никулин. Первая женщина-укротительница тигров Ю. Бугримова</p>	<p>Просмотр видео – цирковое представление и «Песенки о цирке». Беседа: «Любите ли вы цирк?»</p> <p>Интерактивное задание: Назови цирковую профессию (соедини фото с названием цирковых профессий). (Например, воздушный гимнаст, клоун, укротитель, наездник, жонглёр, акробат) – по выбору.</p> <p>Работа с иллюстрациями: знакомство с великими цирковыми семьями и цирковыми артистами. Описание их цирковой деятельности.</p> <p>Создадим плакат-аппликацию «Цирк! Цирк! Цирк!»</p>
3-4 классы	<p>Страницы истории цирка в России. Цирковые профессии и их знаменитые представители. Великий клоун Ю. Никулин. Первая женщина-укротительница тигров И. Бугримова. Просто ли стать цирковым артистом?</p>	<p>Рассматривание фото зрителей во время спектакля. Беседа: о чем рассказывает мимика, выражение лица зрителей? Можно ли по фотографиям ответить на вопрос: «Почему все любят цирк?».</p> <p>Рассказ учителя с использованием иллюстраций: страницы истории цирка в России: XVIII век – появление русских бродячих артистов; первые стационарные цирки братьев Никитиных; самый старый цирк в Москве на Цветном бульваре.</p> <p>Беседа: в каких городах нашего края есть цирк?</p> <p>Интерактивное задание: соедини фото с названием профессии. (Например, воздушный гимнаст, клоун, эквилибрист, укротитель, иллюзионист, наездник, жонглёр, акробат) – по выбору.</p> <p>Прослушивание песни Ю. Никулина «День рождения. Старый цирк». Беседа: «Как вы понимаете слова в песне: «Голос цирка будто голос чуда, чудо не стареет никогда!»</p>
30. «Вижу Землю»		

<p>1-2 классы</p>	<p>Книга Ю.А. Гагарина «Вижу Землю». Первые впечатления космонавта о наблюдениях голубой планеты «Земля».</p> <p>Страницы рассказа Ю.А.Гагарина «Вижу Землю»: детство, участие в семейном труде, тяготы войны, первая профессия, желание и стремление стать летчиком. Первый полет.</p> <p>Как современный школьник может изучать планету Земля?</p>	<p>Видео: пуск корабля-спутника «Восток-1». Обсудим: какое слово, сказанное Юрием Алексеевичем во время взлета, сейчас знает весь мир?</p> <p>Читаем, рассматриваем фотографии, обсуждаем страницы книги Ю.А. Гагарина «Вижу Землю» (детство, первая профессия, желание стать летчиком). Оцениваем качества характера Юрия, которые помогли ему стать настоящим летчиком, а потом и космонавтом (ответственность, настойчивость, трудолюбие, мечтательность).</p> <p>Виртуальная экскурсия в планетарий</p>
<p>3-4 классы</p>	<p>Первый космонавт России и мира: личность Ю.А. Гагарина. Причина, по которой космонавт решил написать книгу «Вижу Землю». Рассказ Юрия Алексеевича о своем детстве, взрослении и подготовка к полету.</p> <p>Как современный школьник может изучать планету Земля?</p>	<p>Видео: пуск корабля-спутника «Восток-1». Обсудим: Какое слово, сказанное Юрием Алексеевичем во время взлета, сейчас знает весь мир?</p> <p>Интерактивное задание: на основе иллюстраций и отрывков из книги Ю.А. Гагарина «Вижу Землю» составить рассказ на тему «Простым он парнем был».</p> <p>Дискуссия: о каких качествах Юрия-подростка говорят его слова: «Мы гордились, когда впервые что-нибудь получалось самостоятельно: удалось ли запрячь лошадь, насадить топор на топорище, поправить забор...»</p> <p>Виртуальная экскурсия в планетарий, в музей Космонавтики; восприятие репродукций картин А. Леонова о космосе – по выбору.</p> <p>Беседа: оценим наказ, который оставил людям Ю.А. Гагарин: Люди, будем хранить и приумножать эту красоту, а не разрушать ее!</p>
<p><b>31. 215 лет со дня рождения Гоголя</b></p>		



<p>1-2 классы</p>	<p>Н.В. Гоголь – великий русский писатель. Его произведения сатирически освещают жизнь общества XIX века. Удивительные факты писателя: сочинение стихов в 5 лет; загадочность поведения, стеснительность; суеверность. Увлечения Гоголя: любовь к рукоделию; умение и интерес к приготовлению украинских блюд.</p> <p>Знакомство и дружба Гоголя и Пушкина</p>	<p>Просмотр видео – памятники Н.В. Гоголю в Москве. Бесед: «Сравните изображение Гоголя на памятниках. Почему один называют «грустным», автором «веселым»?</p> <p>Интерактивное задание: работа с иллюстрациями и текстом повести Гоголя «Ночь перед Рождеством»: определите, к какому тексту относится иллюстрация.</p> <p>Рассматривание репродукции картины М. Клодта «Пушкин у Гоголя».</p> <p>Беседа: «Чем занимаются герои картины?»</p> <p>Работа с иллюстрациями: оцените сюжеты иллюстраций, определите по ним увлечения писателя</p>
-------------------	--	--

<p>3-4 классы</p>	<p>Н.В. Гоголь – великий русский писатель. Его произведения сатирически освещают жизнь общества XIX века. Особенности характера писателя: застенчивость, склонность к мистике, стремление к уединению. Влияние склонности писателя к мистике, фантастике на сюжетного произведений</p> <p>Знакомство и дружба с Пушкиным.</p> <p>Интерес детей к фантастическим (сказочным) произведениям. Особый стиль произведений Гоголя: обращение к читателю; диалоги, народность языка</p>	<p>Просмотр видео – памятники Н.В. Гоголю в Москве. Бесед: «Сравните изображение Гоголя на памятниках. Почему один называют «грустным», авторой «веселым»?</p> <p>Работа с иллюстрациями (видео) к сказке «Ночь перед Рождеством». Беседа: есть ли среди героев сказочные? Что происходит с героями этой рождественской сказки? Напоминают ли эти события – народные волшебные сказки?</p> <p>Интерактивное задание. «Волшебная сила языка Гоголя»: сравните два разных начала рассказа героя. Определите, какое начало более занимательное и привлекательное для читателя.</p> <p>а) Расскажу вам о смешливом деде Максиме, который нашел заколдованное место. Вот что с ним произошло. Слушайте.</p> <p>б) Ей-богу, уже надоело рассказывать! Право, скучно: рассказывай да и рассказывай, и отвязаться нельзя! Ну, извольте, я расскажу, только, ей-ей, в последний раз...</p> <p>Вот если захочет обморочить дьявольская сила, то обморочит; ей-богу, обморочит!</p> <p>Рассматривание репродукции картины П. Геллер. «Гоголь и Жуковский у Пушкина в Царском селе». Беседа: «Чем занимаются герои картины?», «Почему первым слушателем своих произведений Гоголь просил быть Пушкина?»</p> <p>Работа с иллюстрациями: оцените сюжеты иллюстраций, определите любимые увлечения писателя</p>
-------------------	--	--

**32. Экологичное потребление**

<p>1-2 классы</p>	<p>Экологичное потребление – как использовать природу, чтобы приносить ей как можно меньше вреда. Что значит –жизнь без отходов: отказ от ненужного, продление жизни вещей, повторное использование, экономия природного материала (воды, света)</p>	<p>Просмотр и обсуждение видео (фото) - «Как мусор становится седьмым континентом Земли». Беседа: вредит ли природе «седьмой континент»(мусорное пятно в Тихом океане).</p> <p>Воображаемая ситуация.</p> <ol style="list-style-type: none"> <li>1. Представим, что мальчик порвал брюки. Предложите способы возможного использования этой вещи.</li> <li>2. Бабушка наварила огромную кастрюлю каши. Никто уже не хочет ее есть. Предложите способы, чтобы кашу не выбрасывать.</li> </ol> <p>Работа с иллюстративным материалом: берегут ли природу жители этой квартиры? Обсудим: какие таблички-напоминания можно сделать в доме, чтобы экономно относиться к воде и электричеству.</p>
<p>3-4 классы</p>	<p>Экологичное потребление – как использовать природу, чтобы приносить ей как можно меньше вреда. Что значит –жизнь без отходов: отказ от ненужного, продление жизни вещей, сокращение потребления, повторное использование, переработка отходов, экономия природного материала (воды, света)</p>	<p>Просмотр и обсуждение видео (фото) - «Как мусор становится седьмым континентом Земли». Беседа: вредит ли природе «седьмой континент»(мусорное пятно в Тихом океане).</p> <p>Интерактивное задание: что означает суждение: «относитесь к покупкам вдумчиво». Обсудим ответы: какие из них продуманные?</p> <p>Например: если вещь нравится, ее нужно купить; нужно уметь отказываться от ненужного, но модного; подумать: можно ли мои старые вещи переделать; нужно, чтобы в доме было много разных продуктов; нужно покупать с умом, это сохраняет деньги.</p> <p>Проведем мини-исследование: проанализируем «рождение» и жизнь какой-нибудь одежды (например, свитера, брюк): покупка шерсти (материала); создание выкройки; пошив, покупка пуговиц, молнии; сдача вещи на продажу; перевозка вещи в магазин; покупка; через месяц ношения обливают жирным борщом; пятно не отстирывается; вещь выбрасывается...</p> <p>Вопрос для обсуждения: можно ли считать это экологичным потреблением? Задание: заполним памятку «Экологичное потребление – это...»</p>

### 33. Труд крут!

1-2 классы

Труд – основа жизни человека и развития общества. Любой труд имеет цель, результат. Качества труженика, которые определяют успешность его трудовой деятельности: наличие знаний-умений, терпение, старательность, ответственность, аккуратность и др.

Просмотр видео «Ежик – неумейка». Какое качество ежика помогло ему выбраться из кастрюли?

Просмотр видео «Труд гончара». Беседа: «Легко ли сделать вазу?»: быстро ли лепится предмет из глины; почему гончар должен быть внимательным? Аккуратным? Получится ли красивый предмет, если спешить, не обращать внимание на неровности, нарушение пропорций?

Дискуссия: Вспомним Незнайку – героя книги Н. Носова. Незнайка был таким любознательным! Он пытался играть на трубе, рисовать, писать стихи, даже управлять машиной. Почему же у него ничего не получалось?

Интерактивное задание: соединим иллюстрацию трудового действия с важным условием его успешного выполнения. Например, приготовить пирог (знать рецепт его приготовления); убрать квартиру (уметь включать пылесос); помочь при порезе пальца (уметь обрабатывать рану)

Обсудим вместе: определим значение пословиц и поговорок о труде: «Нужно наклониться, чтобы из ручья напиться»; «Была бы охота, заладится всякая работа», «Поспешись – людей насмешись». Обратим внимание на слова, которые очень важны для работы (знания, умения, усердие, старание, терпение, желание).

3-4 классы	<p>Страницы прошлого: трудились ли люди первобытного общества? Труд – основа жизни человека и развития общества.</p> <p>Не только талант определяет успешность трудовой деятельности. Человек должен иметь знания и умения, быть терпеливым и настойчивым, не бояться трудностей (труд и трудно – однокоренные слова), находить пути их преодоления. Человек должен любить свою работу и любую выполнять старательно и ответственно. В современных условиях значительная часть труда – работа коллективная</p>	<p>Просмотр отрывка из мультфильма «Нехочуха». Дискуссия: «Может быть прав мальчик – герой мультфильма, что легко и хорошо жить, если тебя обслуживают роботы?»</p> <p>Виртуальное путешествие в прошлое. Рассмотрение иллюстраций на тему «Жизнь первобытного общества». Беседа: каким трудом занимались первобытные люди? Какие цели труда достигались?</p> <p>Дискуссия на основе рассматривания пейзажа И. Левитана. Вопрос для обсуждения: «Только ли талант художника определяет ценность его живописи?» (умение наблюдать, чувствовать цвет, форму, пространство, владеть кистью и красками).</p> <p>Интерактивное задание: «Как хлеб на стол пришел?» На основе иллюстративного материала ответить на вопросы: «Как доказать, что деятельность хлебороба носит коллективный характер?», «При каком условии деятельность хлеборобов будет успешной?»</p> <p>Работа в группах: определите значение пословиц и поговорок о труде. «Яблоню ценят по плодам, а человека – по делам», «Не лежи на печи, будешь есть калачи», «Не делай наспех, сделаешь курам нас мех»</p>
<b>34. Урок памяти</b>		

<p>1-2 классы</p>	<p>Что такое память человека? Память начинается с семьи, детства, школы</p> <p>Что такое память поколений?</p> <p>Страницы прошлого, которые нельзя забывать.</p> <p>Преемственность в трудовой деятельности: декоративно-прикладное искусство народов России. Трудовые династии.</p> <p>Качества россиянина, которые переходят из поколения в поколение.</p>	<p>Встреча с выпускниками школы: что они помнят о своей школьной жизни?</p> <p>Эвристическая беседа: что может рассказать семейный альбом?</p> <p>Рассказы детей о своем семейном древе.</p> <p>Просмотр видео: вспомним героические страницы истории России. Назовем историческое событие и его влияние на жизнь общества и каждого его члена</p> <p>Беседа: какое чувство объединяло граждан России, когда Родине грозила опасность?</p> <p>Ролевая игра на основе воображаемой ситуации: «мастера игрушки» описывают игрушку: как называется, для чего предназначена, из чего сделана, где производится (например, Хохломская, Городецкая, Дымковская, Филимоновская, матрешка из Сергиева Посада – по выбору)</p> <p>Обсуждение значения поговорки: «Умелец да рукоделец себе и другим радость приносит»</p> <p>Работа с иллюстрациями Трудовые династии необычных профессий.</p> <p>Например, Дуровы, Запашные.</p>
-------------------	---	--

<p>3-4 классы</p>	<p>Зачем человеку историческая память? Может ли общество существовать без исторической памяти? Страницы героического прошлого, которые нельзя забывать. Преемственность поколений в области трудовой деятельности, образования, науки. Качества россиянина, которые переходят из поколения в поколение.</p> <p>Музеи, книги, произведения живописи как хранители исторической памяти.</p> <p>Память и профессия человека: знаменитые профессиональные династии России</p>	<p>Встреча с выпускниками школы: что они помнят о своей школьной жизни?</p> <p>Просмотр видео: что такое историческая память? Беседа: может ли человек и общество жить без памяти о прошлом? Что каждый из вас помнит о своем детстве? Эти воспоминания приятны, нужны вам?</p> <p>Интерактивное задание: соотнесите иллюстрацию о героическом прошлом России с названием события. Какое чувство объединяло граждан России, когда Родине грозила опасность? Какие качества проявляли герои этих событий?</p> <p>Работа с иллюстративным материалом: сравнение школы Древней Руси с современной школой; число факультетов в МГУ имени Ломоносова в год его открытия и сегодня. Формулирование суждений: вклад в развитие общества научных открытий (например, радио, телевидения, компьютера). Дискуссия: может ли современное общество отказаться от музеев, книг, произведений живописи?</p> <p>Рассказ учителя: профессиональные династии России (ученых, врачей, музыкантов и др.). Вопрос для обсуждения: «Почему дети выбирают профессии своих родителей?»</p>
<p><b>35. Будь готов! Ко дню общественных организаций</b></p>		

<p>1-2 классы</p>	<p>19 мая – День детских общественных организаций. Что такое общественная организация? Чем занимаются общественная организация (общественное движение) «Школа безопасности», «Зеленая планета»?</p> <p>Как мы видим наше участие в общественном движении детей и молодежи?</p>	<p>Просмотр видео: поздравление всех школьников с Днем детских общественных организаций.</p> <p>Работа с иллюстративным материалом: чем занимаются общественные организации «Школа безопасности», «Зеленая планета».</p> <p>Интерактивное задание на основе воображаемой ситуации: если бы мы были членом одной из этих организаций, чем мы мне хотелось заниматься?</p> <p>Коллективный диалог: составим поздравление с Днем общественных организаций</p>
<p>3-4 классы</p>	<p>История рождения советских общественных организаций: «Звездочка», пионерская организация имени Ленина, комсомол.</p> <p>Участие общественных организаций (общественных движений) в жизни общества. Чем занимаются общественная организация (общественное движение) «Зеленая планета», «Детский орден милосердия», «Интеллект будущего». Наше участие в общественном движении детей и молодежи</p>	<p>Просмотр видео: детские общественные организации Советского Союза: как они возникли и чем занимались.</p> <p>Интерактивное задание. Послушаем представителей разных движений. Проанализируем их девизы. Сделаем вывод: какой деятельностью занимаются их члены. Предложим организациям дополнить их план мероприятиями.</p> <p>«Движение первых»: взаимопомощь, историческая память, культура народов России.</p> <p>«Интеллект будущего»: конкурсы и соревнования.</p> <p>«Детский орден милосердия»: помощь детям, испытывающим трудности в учении.</p> <p>Дискуссия: если бы мы создавали общественную организацию или общественное движение, какой бы выбрали девиз?</p>



<b>36. Русский язык великий и могучий. К 225-летию со дня рождения А.С. Пушкина</b>		
1-2 классы	<p>А.С. Пушкин – великий русский поэт. Детство Саши Пушкина – влияние бабушки и няни.</p> <p>Темы сказок поэта, схожие с народными сказками.</p> <p>Народность языка в поэзии А.С. Пушкина, использование разговорной речи</p>	<p>Просмотр видео – А.С. Пушкин «Няне». Беседа: «Какие строки стихотворения говорят об отношении поэта к своей няне?</p> <p>Рассматривание репродукции картины А. Непомнящего «Детство Пушкина».</p> <p>Разыгрывание сценки:</p> <p>Саша: - Еще, нянюшка, еще!</p> <p>Няня: - Поздно, голубчик Александр Сергеевич, спать пора... Ну да ладно, слушай еще. У моря-лукоморья стоит дуб, а на том дубу золотые цепи...</p> <p>Интерактивное задание: соотнести иллюстрацию к сказке А.С. Пушкина со строчками из текста сказки.</p> <p>Чтение по ролям отрывков из сказок А.С. Пушкина: диалог в сказке</p>

3-4 классы	<p>А.С. Пушкин – великий русский поэт. Поэзия Пушкина известна и любима во всем мире. Условия жизни, которые повлияли на становление таланта поэта: влияние бабушки и няни; учеба в Царскосельском лицее.</p> <p>А.С. Пушкин - преобразователь литературного русского языка. Он приблизил его к народному языку, отошел от высокопарного стиля, ввел живую разговорную речь</p>	<p>Рассматривание фото книг стихов А.С. Пушкина, переведенных на иностранные языки. Индивидуальное задание детям – перевод названий с английского (французского, немецкого) языка.</p> <p>Работа с иллюстративным материалом: описание портретов бабушки и няни Александра Сергеевича.</p> <p>Воображаемая ситуация. Представим, что мы можем наблюдать, как Пушкин читает стихи няне. Рассмотрим рисунок Н. Ильина: «Пушкин и няня. Зимний вечер», прочитаем отрывок из стихотворения.</p> <p>Рассматривание репродукции картины И. Репина «Пушкин на лицейском экзамене». Беседа: «Увлечен ли поэт чтением своего стихотворения? Как реагирует Державин на его выступление?». Оценка слов Державина «Прекрасно! Великолепно! Господа, да это истинная поэзия!»</p> <p>Интерактивное задание: оценим разговорный стиль поэзии А.С. Пушкина, близость языка к народному, яркость, выразительность языка (на примерах из его произведений)</p>
------------	---	---

## **1.2. Программа курса внеурочной деятельности «Орлята России»**

### **1.2.1. Содержательные основы Программы развития социальной активности обучающихся начальных классов «Орлята России»**

В рамках, указанных выше тенденций была разработана и начала своё осуществление Всероссийская Программа развития социальной активности обучающихся начальных классов «Орлята России» (далее – Программа, программа «Орлята России»). Внедрение программы «Орлята России» в практику общеобразовательных школ Российской Федерации позволяет решать одну из главных задач государственной политики в сфере образования – сохранение и развитие единого образовательного пространства России.

#### **Актуальность Программы «Орлята России»**

Актуальность продиктована общим контекстом изменений в образовательной политике, связанных с усилением роли воспитания в образовательных организациях (поправки в ФЗ № 273 «Об образовании в Российской Федерации»). Так, «активное участие в социально-значимой деятельности» артикулируется как в текстах последнего ФГОС начального общего образования, так и в «Примерной рабочей программе воспитания», в которой указывается, что «поощрение социальной активности обучающихся» может рассматриваться в качестве «основной традиции воспитания в образовательной организации».

Участие детей и педагогов в программе «Орлята России» способствует восстановлению богатого опыта воспитательной работы с подрастающим поколением и его дальнейшему развитию с учётом всех вызовов современного мира.

В данном разделе мы определим своё понимание основных понятий и категорий, заложенных в Программе.

#### **Тезаурус основных понятий Программы «Орлята России»**

**Понятие «социальная активность младшего школьника»** в контексте Программы рассматривается как творчески-преобразовательное отношение социального субъекта к окружающей его социальной и природной среде, проявления возможностей и способностей человека как члена социума, устойчивое активное отношение личности к отдельным общностям или обществу в целом; развитие социальной активности отражает превращение личности из объекта в субъект общественных отношений.

**Воспитание** – деятельность, направленная на развитие личности, создание условий для самоопределения и социализации обучающихся на основе социокультурных, духовно-нравственных ценностей и принятых в российском обществе правил и норм поведения в интересах человека, семьи, общества и государства, формирование у обучающихся чувства патриотизма, гражданственности, уважения к памяти защитников Отечества и подвигам Героев Отечества, закону и правопорядку, человеку труда и старшему поколению, взаимного уважения, бережного отношения к культурному наследию и традициям многонационального народа

Российской Федерации, природе и окружающей среде. (*Федеральный закон № 273 «Об образовании в Российской Федерации»*).

**Коллективно-творческая деятельность** – это совместная деятельность детей и взрослых, направленная на развитие навыков социального взаимодействия и творческих способностей каждого участника деятельности, интеллектуальное развитие, а также формирование организаторских способностей. (*Иванов И.П. Энциклопедия коллективных творческих дел – М.: Педагогика, 1989. – 208 с.*)

**Событийность** – это принцип, предполагающий, что для эффективного воспитания необходимо повседневную, будничную жизнь детей насыщать яркими, запоминающимися ему событиями, которые были бы привлекательны для детей и обладали бы при этом достаточным воспитательным потенциалом. (*Степанов П.В. Современная теория воспитания: словарь-справочник /Под ред. Н.Л. Селивановой. – М.: Изд-во: АНО Издательский Дом «Педагогический поиск», 2016. – С.30*)

**Детский коллектив** – группа детей, в которой создаётся система высоко нравственных и эстетически воспитывающих общественных отношений, деятельности и общения, способствующая формированию личности и развитию индивидуальности каждого её члена. (*Ковалёва А.Г. «Педагогика «Орлёнка» в терминах и понятиях»: уч. пособие-словарь / А.Г. Ковалёва, Е.И. Бойко, С.И. Панченко, И.В. Романец, А.М. Кузнецова. – М.: Собеседник, 2005. – 192 с.*)

**Ценность** – значимость для людей тех или иных объектов и явлений. (*Степанов П.В. Современная теория воспитания: словарь-справочник /Под ред. Н.Л. Селивановой. – М.: Изд-во: АНО Издательский Дом «Педагогический поиск», 2016. – С.47*).

Ценностные основания, заложенные в Программе: Родина, семья, команда, природа, познание, здоровье.

**Микрогруппа** – основное место общения и деятельности ребёнка в смене. В группе из 4-5 человек он готовится к отрядным делам, дежурит, обсуждает возникшие проблемы, делится впечатлениями. (*И.В. Иванченко Как рождается микрогруппа: методическое пособие / И.В. Иванченко, учебно-методический центр ВДЦ «Орлёнок», 2017. – 80с.*). \*В коллективе класса микрогруппы формируются с целью чередования творческих поручений.

### **Ценностные основания Программы «Орлята России»**

Примерная рабочая программа воспитания, задавая целевые ориентиры и требования к результатам программ воспитания образовательных учреждений, обеспечивает соответствие ФГОС, единство воспитательного пространства и его смыслов в образовательных учреждениях Российской Федерации, а также позволяет на основе российских базовых национальных ценностей выделить ценностные основания программы «Орлята России»: Родина, Команда, Семья, Здоровье, Природа, Познание.

*Родина* – воспитание любви к родному краю, Родине, своему народу, дому, земле, людям, желание служить своему Отечеству тем делом, к которому есть призвание и быть полезным своей стране; формирование российского национального исторического сознания, российской культурной идентичности через уважение национальных традиций народов России, истории и культуры своей страны.

*Семья* – основа развития страны и благосостояния народа, исток добра, любви, верности, поддержки, сочувствия, взаимного уважения, возможность сохранения добрых семейных традиций с учётом национальных и религиозных принадлежностей.

*Команда* – содружество, искренность, уверенность в успехе; совместная деятельность в соответствии с нравственными нормами; умение отдавать своё время другому и бескорыстно приходить на помощь, желание добра и блага другому.

*Природа* – бережное и ответственное отношение к окружающей среде, природному наследию своей страны, осознание влияния людей на окружающую среду, понимание зависимости жизни людей от природы.

*Познание* – открытие окружающего мира и понимание себя в нём; активность, любознательность и самостоятельность в познании, первоначальные представления о многообразии и взаимосвязи природных и социальных явлений и объектов, о науке и научном знании.

*Здоровье* – равнение на чемпионов, ценность здорового образа жизни; безопасное поведение, как в быту, так и в информационной среде, принятие своей половой принадлежности.

**Главным принципом участия в Программе** должно стать – всё делать вместе, сообща и делать для других! Вместе радости и удачи, вместе активное действие и увлекательное приключение!

**Методологической основой Программы** является воспитание в коллективно-творческой деятельности, автор которой доктор педагогических наук, профессор, академик Российской академии образования (РАО) Игорь Петрович Иванов считал, что самый педагогически эффективный коллектив – это единое содружество взрослых и детей, а самая эффективная воспитывающая деятельность – та, что создаётся и развивается самими воспитанниками, вовлечёнными в процесс жизнетворчества.

В.А. Сухомлинский писал<sup>1</sup>: «В школе учат не только читать, писать и считать, но и думать, познавать окружающий мир, богатство науки. В школе учат жить. В школе учатся жить».

Материалы Программы позволяют педагогам использовать подготовленные материалы в работе с детьми 1-4 классов. При этом, понимая огромную разницу между обучающимися 1 класса и более старших параллелей, мы развели логику реализации и содержание треков Программы в соответствии с этими особенностями.

### **Построение курса внеурочной деятельности для 1 класса**

Первоклассники занимают особое место среди обучающихся начальных классов. Учитывая их физиологические, психологические и познавательные особенности развития, учителю необходимо первоначально решить вопросы, связанные с адаптацией детей к учебному процессу. Поэтому вхождение в программу «Орлята России»,

---

<sup>1</sup> «Будь готов!» - М., Молодая гвардия, 1972

знакомство с треками для ребят 1-го класса начинается со 2-й четверти. Последовательность треков, а также количество занятий в каждом треке для обучающихся в первом классе отличается от предлагаемых для остальной начальной школы.

Для подготовки первоклассников к участию в программе «Орлята России» в первой четверти учителю предлагаются для проведения с детьми четыре игровых занятия, по два в каждом месяце четверти.

Четверть	Деятельность	Даты	Комментарии
I четверть	<p><b>4 игровых занятия</b> для:</p> <ul style="list-style-type: none"> <li>- вхождения ребёнка в ритм и атмосферу школьной деятельности;</li> <li>- включения детей в деятельность, мотивирующую на дальнейшее участие в Программе.</li> </ul> <p><i>Занятия:</i></p> <ul style="list-style-type: none"> <li>- с использованием игр на командообразование, создание благоприятной психоэмоциональной атмосферы в классе, мотивацию на участие в Программе;</li> <li>- для приобретения опыта совместной деятельности в команде,</li> <li>- для выявления лидеров и формирования в дальнейшем микрогрупп для использования методики ЧТП (<i>чередования творческих поручений</i>).</li> <li>- первичная оценка уровня сплочённости класса.</li> </ul>	сентябрь, октябрь	<p>В первой четверти учителю необходимо решить ряд главных задач: введение первоклассника в новый для него школьный мир, помощь ребёнку в адаптации к новым социальным условиям, сохранение/настрой на позитивное восприятие учебного процесса.</p> <p>А также развитие мотивации детей на участие в Программе «Орлята России».</p> <p>У каждого учителя есть собственный опыт решения выше обозначенных задач, и к этому опыту в рамках подготовки к участию в программе «Орлята России» мы предлагаем добавить проведение четырёх игровых занятий.</p> <p>Дни и время, удобное для их проведения, педагог выбирает самостоятельно.</p>
<i>Каникулы с 30 октября по 7 ноября</i>			
II четверть	Вводный «Орлятский урок» для первоклассников	08-09 ноября	Основными задачами являются старт Программы для детей и эмоциональный настрой класса на участие в Программе.
	«Орлёнок – Эрудит»	11-25 ноября	Ко второй четверти учебный процесс и все связанные с ним новые правила

			жизнедеятельности становятся для ребёнка более понятными. Данный трек позволит, с одной стороны, поддержать интерес к процессу получения новых знаний, с другой стороны, познакомить обучающихся с разными способами получения информации.
	«Орлёнок – Доброволец»	28 ноября – 14 декабря	Тематика трека актуальна круглый год. Важно, как можно раньше познакомить обучающихся с понятиями «доброволец», «волонтёр», «волонтёрское движение». Рассказывая о тимуровском движении, в котором участвовали их бабушки и дедушки, показать преемственность традиций помощи и участия. В решении данных задач учителю поможет празднование в России 5 декабря Дня волонтёра.
	«Орлёнок – Мастер»	15-23 декабря	Мастерская Деда Мороза: подготовка класса и классной ёлки к новомуднему празднику / участие в новогоднем классном и школьном празднике.
<b>Каникулы с 26 декабря по 8 января</b>			
III четверть	«Орлёнок – Мастер»	9-20 января	Знакомимся с мастерами различных профессий; посещаем места работы родителей-мастеров своего дела, краеведческие музеи и пр.
	«Орлёнок – Спортсмен»	23 января – 10 февраля	К середине учебного года у всех школьников нарастает гиподинамический кризис, повышается утомляемость. Как следствие, согласно статистике, середина учебного года – это один из периодов повышения заболеваемости среди школьников. Рекомендуем к предложенному содержанию трека добавить больше занятий, связанных с

			двигательной активностью, нахождением детей на свежем воздухе.
<i>Каникулы с 13 февраля по 19 февраля</i>			
	«Орлёнок – Хранитель исторической памяти»	20 февраля – 10 марта	Основная смысловая нагрузка трека: Я – хранитель традиций своей семьи, Мы (класс) – хранители своих достижений, Я/Мы – хранители исторической памяти своей страны. Решению задач трека будет способствовать празднование Дня защитника Отечества, Международного женского дня и других праздников.
	«Орлёнок – Эколог»	13 марта – 12 апреля	Пробуждение природы после зимы даёт учителю более широкие возможности для проведения трека. Часть мероприятий можно уже проводить за пределами здания школы. Расширяются возможности использования природного материала, возможности проведения различных экологических акций и пр.
<i>Каникулы с 27 марта по 2 апреля</i>			
IV четверть	«Орлёнок – Лидер»	13 апреля – 28 апреля	В логике Программы важно, чтобы все треки прошли до трека «Орлёнок – лидер», так как он является завершающим и подводящим итоги участия первоклассников в Программе в учебном году. Основными задачами являются оценка уровня сплочённости класса и приобретенных ребёнком знаний и опыта совместной деятельности в классе как коллективе.
	Подведение итогов участия в Программе в текущем учебном году	1 мая – 24 мая	В УМК – использование игровых методов диагностики результатов.



			<p>Основными результатами, которые нам необходимо оценить станут:</p> <ul style="list-style-type: none"> <li>- личностное развитие ребёнка (изменение его позиции от «наблюдателя» до «активного участника»);</li> <li>- сформированность класса как коллектива;</li> <li>- уровень принятия/осознания ценностей, заложенных в Программе.</li> </ul>
--	--	--	--

### **Построение курса внеурочной деятельности для 2-3-4 классов**

Реализация программы «Орлята России» для детей со 2 по 4 классы начинается с первой четверти учебного года.

Каждый трек состоит из 9 занятий, два из которых предполагают «свободное творчество учителя» в рамках того или иного трека, но с заданными целевыми установками для сохранения смыслов Программы.

В зависимости от того, являлся ли уже класс участником программы «Орлята России» в предыдущем учебном году или только вступает в Программу, учитель выбирает тот вводный «Орляцкий урок», который ему необходим. Представленные уроки различаются не по возрасту и классам, а по стажу пребывания детей в Программе.

Предлагаемые даты проведения треков обозначены без учёта разницы в регионах сроков школьных каникул. Деление учебного года представлено четвертями, а не семестрами/ триместрами.

<b>Четверть</b>	<b>Деятельность</b>	<b>Даты</b>	<b>Комментарии</b>
I четверть	<b>Вводный «Орляцкий урок» для детей первого года участия в Программе</b>	сентябрь	Основными задачами являются старт Программы для детей и эмоциональный настрой класса на участие в Программе.
	<b>Вводный «Орляцкий урок» для детей второго года участия в Программе</b>		
	<b>«Орлёнок – Лидер»</b>	октябрь	Реализация Программы начинается с данного трека, который позволяет актуализировать/ приобрести опыт совместной деятельности в коллективе, что необходимо в начале учебного года. Также занятия трека

			позволят выявить первичную оценку уровня сплочённости класса и лидеров для дальнейшего формирования микрогрупп.
<b>Каникулы с 30 октября по 7 ноября</b>			
II четверть	«Орлёнок – Эрудит»	ноябрь	Вторая четверть отличается высокой мотивацией у детей на учебную деятельность. В этот временной промежуток в школах проходят различные олимпиады. В рамках трека происходит знакомство ребёнка с разными способами получения информации.
	«Орлёнок – Мастер»	декабрь	Данный трек проходит в два этапа: 1 – подготовка новогоднего спектакля/номера/концерта; 2 – знакомство с мастерами своего дела и лучшими мастерами региона/страны.
<b>Каникулы с 25 декабря по 8 января</b>			
III четверть	Игра для подведения промежуточных итогов участия в Программе	январь	<b>Игра по итогам 3х треков:</b> «Орлёнок – Лидер» «Орлёнок – Эрудит» «Орлёнок – Мастер» Игру учитель проводит самостоятельно, используя предоставленные методические рекомендации.
	«Орлёнок – Доброволец»	январь	Тематика трека актуальна круглый год, поэтому учитель может обращаться к имеющемуся социальному опыту детей и истории добровольческого/ волонтерского/ тимуровского движения в любое время учебного года.
	«Орлёнок – Спортсмен»	февраль	Учитывая разницу в погодных условиях предлагается трек проведя данное время: в большинстве школ проходят различные соревнования, посвященные 23 февраля и пр. В том числе, в соответствии с возрастом, можно провести Весёлые старты, «Папа, мама, я – спортивная семья» и другие соревнования, чтобы минимизировать воздействия гиподинамического кризиса середины учебного года.

	«Орлёнок – Эколог»	март	Несмотря на большую разницу в климате регионов страны, весна – наиболее благоприятный период для реализации трека. Погодные условия позволяют уже часть мероприятий трека проводить за пределами здания школы.
<b>Каникулы с 26 марта по 2 апреля</b>			
IV четверть	«Орлёнок – Хранитель исторической памяти»	апрель	В логике Программы важно, чтобы все треки прошли до трека «Орлёнок – хранитель исторической памяти», так как он является треком, подводящим итоги участия в учебном году. Основная смысловая нагрузка трека: Я – хранитель традиций своей семьи, Мы ( <i>класс</i> ) – хранители своих достижений, Я/Мы – хранители исторической памяти своей страны.
	Подведение итогов участия в Программе в текущем учебном году	май	В УМК – использование игровых методов диагностики результатов. Основными результатами, которые нам необходимо оценить, станут: - личностное развитие ребёнка ( <i>изменение его позиции от «наблюдателя» до «активного участника»</i> ); - сформированность класса как коллектива; - уровень принятия/осознания ценностей, заложенных в Программе.

### Логика построения треков

Класс		Реализация трека			
1 класс	Подготовка к участию в Программе		1 занятие	2 занятие	3 – 5 занятия
	4 игровых занятия	Орлятский урок	Погружение в тематику трека ( <i>работа с понятиями, качествами – 1 класс – устно</i> )	Занятия/мастер-классы, участие в которых поможет детям выработать идею для КТД	Встречи с интересными людьми по тематике трека. Подведение итогов, опорные схемы, анализ, награждение. Диагностика. <i>*Готовится педагогом по предложенным рекомендациям с учётом регионального компонента</i>

Класс		Реализация трека			
2 класс		1 занятие	2 занятие	3 – 6 занятия	7 – 9 занятия
	Орлятский урок	Введение в тематику трека, погружение. Работа с понятиями, определениями 2 класс ( <i>работа с понятиями, качествами – с привлечением словарей, справочной литературы</i> )	Закрепление понятий трека. Дела и события, которые проводит учитель.	Дела и события с элементами КТД	Встречи с интересными людьми по тематике трека. Подведение итогов, опорные схемы, анализ <sup>2</sup> , награждение. Диагностика.

<sup>2</sup> Опорные схемы, или просто опоры, - это выводы, которые рождаются на глазах учеников в момент подведения итогов и оформляются в виде таблиц, карточек, наборного полотна, чертежа, рисунка.

Класс		Реализация трека				
		1 занятие	2 – 4 занятия	5 занятие	6 занятие	7 – 9 занятия
3 – 4 класс	Орлятский урок	Погружение в тематику трека <i>(работа с понятиями, качествами)</i>	Занятия/мастер-классы, участие в которых поможет детям выработать идею для КТД	Подготовка КТД	Реализация КТД <i>(для себя, параллельного класса, родителей, младших классов)</i>	Встреча с интересным человеком по тематике трека. Подведение итогов, опорные схемы, анализ, награждение. Диагностика.

### 1.2.3.Содержание курса внеурочной деятельности

#### Содержание курса внеурочной деятельности для 1класса

<p><b>Трек «Орлёнок – Эрудит» – 5 занятий</b>  <i>Ценности, значимые качества трека: познание</i>  <i>Символ трека – конверт-копилка</i></p>				
<p>Трек «Орлёнок – Эрудит» занимает первый месяц второй четверти. Именно к этому времени учебный процесс и все связанные с ним новые правила жизнедеятельности становятся для первоклассника более понятными. Данный трек позволит, с одной стороны, поддержать интерес к процессу получения новых знаний, с другой стороны, познакомить обучающихся с разными способами получения информации.</p>				
№	Тема	Содержание темы	Виды деятельности	Формы организации занятий
1	«Кто такой эрудит?»	<p><b><i>Введение в тему, мотивация, целеполагание.</i></b>  <b><i>Знакомство с понятием «Эрудит»:</i></b>  <b><i>лексическая работа – значения нового слова.</i></b>                      Учитель организует обсуждение вопроса: как называют тех, кто много знает, тех, кто обладает большими знаниями?                      Для достижения цели занятия использует игровое взаимодействие с мультгероями.</p>	Познавательная, игровая. Взаимодействие – групповое, фронтальное, индивидуальное.	просмотр мультфильма;  решение ребусов, кроссвордов, загадок;  танцевальный флешмоб.
2	«Эрудит –это ...»	<p><b><i>Совместно с детьми обсуждают и фиксируют качества, необходимые для того, чтобы стать и быть эрудитом.</i></b></p>	Познавательная, игровая, проблемно-ценностное общение. Взаимодействие – групповое,	диалог с детьми;  работа в парах;

		<p>Через групповую работу учатся рассуждать и слушать другого, работать вместе, ценить знания.</p> <p>*Работа с конвертом-копилкой трека «Орлёнок – Эрудит».</p>	<p>фронтальное, индивидуальное.</p>	<p>высказывание детьми своей точки зрения;</p> <p>логические и интеллектуальные игры-минутки.</p>
3	«Всезнайка»	<p><i>Учимся узнавать главные качества эрудита, осознавать ценность умственного труда в жизни человека</i></p> <p>Определяем значимость совместной работы.</p> <p>*Работа с конвертом-копилкой трека «Орлёнок – Эрудит».</p>	<p>Познавательная, игровая, проблемно-ценностное общение.</p> <p>Взаимодействие – групповое, фронтальное, индивидуальное.</p>	<p>повторение материала</p>
4	«Встреча с интересным эрудитом – книгой»	<p>Выход в библиотеку (районная, школьная), совместно с библиотекарем знакомство с детскими энциклопедиями и другими интересными книгами, запись обучающихся в библиотеку.</p>	<p>Познавательная, проблемно-ценностное общение.</p> <p>Взаимодействие – групповое, фронтальное, индивидуальное.</p>	<p>посещение библиотеки;</p> <p>работа с книгой.</p>
5	«Подведём итоги»	<p>Смотрят фото или видео как проходил трек, открывают конверт-копилку анализируют результат, совместно составляют опорную схему: чему научились, что узнали.</p>	<p>Познавательная, проблемно-ценностное общение.</p> <p>Взаимодействие – групповое, фронтальное, индивидуальное.</p>	<p>работа в парах;</p> <p>просмотр фото/видео;</p> <p>составление и использование опорных схем.</p>
		<p><b>Трек «Орлёнок – Доброволец» – 5 занятий</b></p> <p><i>Ценности, значимые качества трека: милосердие, доброта, забота</i></p>		

Реализация трека проходит для ребят 1-х классов осенью, но его тематика актуальна круглый год. Важно, как можно раньше познакомить обучающихся с понятиями «доброволец», «волонтер», «волонтерское движение». Рассказывая о тимуровском движении, в котором участвовали их бабушки и дедушки, показать преемственность традиций помощи и участия. В решении данных задач учителю поможет празднование в России 5 декабря Дня волонтера.

№	Тема	Содержание темы	Виды деятельности	Формы организации занятий
1	«От слова к делу»	<p><b>Введение в тему.</b>  <b>Мотивация, целеполагание.</b>  <b>Знакомство с понятиями «Добро. Доброволец и волонтер.</b>  <b>Добровольчество):</b>            лексическая работа – значения новых слов.</p> <p>На занятии прослушивают песню или просмотр отрывка мультфильма «Если добрый ты», чтение рассказа «Просто бабушка» для того, чтобы помочь детям охарактеризовать те или иные поступки, действия, сделать выводы.</p> <p>Можно использовать психологический приём: «Ребята, прижмите свои ладошки к сердцу, закройте глаза, улыбнитесь, подумайте о чём-то добром. Кто готов, откройте глаза. Прикоснитесь ладошками к своему</p>	Познавательная, проблемно-ценностное общение. Взаимодействие – групповое, фронтальное, индивидуальное.	прослушивание песни или просмотр мультфильма; анализ рассказа; танцевальный флешмоб.



		<p>соседу, пожелайте друг другу всего самого хорошего».</p> <p>Символ волонтерства – приподнятая рука с раскрытой ладонью и сердцем.</p> <p><i>*Работа с символом трека «Орлёнок – Доброволец» - Кругом Добра.</i></p>		
2	<b>«Спешить на помощь безвозмездно»</b>	<p>Важно с детьми прийти к пониманию того, что в их силах делать добрые дела. Вместе их придумать, обсудить, решить, что можно сделать уже в ближайшее время.</p> <p>Знакомству детей с понятиями «добра» и «добровольчества» способствует решение ими кейсов, или проблемных ситуаций.</p> <p><i>Работая в микрогруппах, дети погружаются в проблемы, касающиеся темы добровольчества, анализируют, примеряют на себя разные роли и ситуации.</i></p> <p>Деятельность в микрогруппах по 3 человека позволяет увидеть и услышать разные мнения и точки зрения.</p>	<p>Познавательная, проблемно-ценностное общение.</p> <p>Взаимодействие – групповое, фронтальное, индивидуальное.</p>	<p>участвуют в игре; решение кейсов;</p> <p>создание «Классного круга добра»;</p> <p>танцевальный флешмоб.</p>

		<i>*Работа с символом трека «Орлёнок – Доброволец» - Кругом Добра.</i>		
3	<b>«Совместное родительское собрание «Наша забота!»</b>	<p><i>Совместное обсуждение с родителями и детьми: Как делать добро для бабушек и дедушек? (родным, соседям) Что значит быть добрым рядом с ними?</i></p> <p>Обучающиеся становятся соучастниками коллективного благородного дела. Важным моментом является то, что родители «включаются» и совместно с детьми и педагогом выбирают то доброе дело, которое им по силам. Дети на примере своих родителей учатся тому, как распределять роли, выполнять поручения, вести конструктивные разговоры - то есть, работе в команде во благо добра.</p> <p><i>*Работа с символом трека «Орлёнок – Доброволец» Кругом Добра.</i></p>	<p>Познавательная, проблемно-ценностное общение. Взаимодействие – групповое, фронтальное, индивидуальное.</p>	<p>обсуждение вопросов;</p> <p>мероприятия на сплочение не только для детей, но и для родителей.</p>
4	<b>«Доброволец – это доброе сердце»</b>	<p>Встреча с гостем, который достиг успехов в области добровольчества.</p> <p><i>*Работа с символом трека «Орлёнок –</i></p>	<p>Познавательная, проблемно-ценностное общение. Взаимодействие – групповое.</p>	<p>встреча с волонтером;</p> <p>интервью - беседа.</p>

		Доброволец» - Кругом Добра Дополняют «Классный круг добра» впечатлениями о встрече.		
5	«Подведём итоги»	*Работа с символом трека «Орлёнок – Доброволец» Творческая работа «Классный круг добра». Дополняем качествами добровольца (выбирая из: милосердный, злой, отзывчивый, вредный...) Просмотр видео/слайд-шоу о том, как прошёл трек, чем запомнился и что доброго смогли сделать для других.	Познавательная, проблемно-ценностное общение. Взаимодействие – групповое, фронтальное, индивидуальное.	просмотр фото/видео; обсуждение хода трека; участие в игре; участие в флешмобе.



**Трек «Орлёнок – Мастер» – 5 занятий** *Ценности, значимые качества трека: познание  
Символ трека – Шкатулка мастера*


В рамках данного трека дети знакомятся с тезисом, что можно быть мастерами в разных сферах деятельности, в разных профессиях. Сроки реализации трека «Орлёнок – Мастер» поделены на два временных промежутка: во время первой части трека дети – активные участники Мастерской Деда Мороза: готовят класс и классную ёлку к новомуднеупразднику / участвуют в новогоднем классном и школьном празднике. Вторая часть трека определена для знакомства с лучшими мастерами своего дела и различных профессий (*на уровне региона или страны*); посещения мест работы родителей-мастеров своего дела, краеведческих музеев и пр.

№	Тема	Содержание темы	Виды деятельности	Формы организации занятий
1	«Мастер –это ...»	<b>Введение в тему, мотивация, целеполагание.</b> <b>Знакомство с понятием «Мастер»:</b> лексическая работа – значения нового слова.	Познавательная, досугово-развлекательная, художественное творчество, проблемно-	прослушивание стихотворения; просмотр мультфильма; обсуждение вопросов;

	<p>Работа в парах – расскажите о своих родителях - мастерах своего дела друг другу. («Моя мама мастер своего дела. Она ...»).</p> <p>Блиц-высказывания ребят: «Я узнал, что у Никиты мама повар. Она мастер готовить салаты» ...)</p> <p>Пробуем себя в роли мастера – Что может делать мастер? Хотите попробовать себя в роли мастера? Обсуждаем, придумываем, делаем простое оригами, дорисовываем, создаем коллективную работу по объединению оригамив единый смысловой сюжет, после чего организовывается творческое выступление учащихся.</p> <p>Подводим итоги: кто такой мастер? Кто может быть мастером? Какими мы были мастерами? Что нужно сделать нам, чтобы стать мастерами? Как мастер создаёт свою работу – «придумывает, делает/создаёт, показывает и радуется других».</p>	<p>ценностное общение. Взаимодействие – групповое, фронтальное, индивидуальное.</p>	<p>изготовление оригами; танцевальный флешмоб.</p>
--	--	---	--

		<i>*Работа с символом трека- Шкатулкой мастера</i>		
2	«Мастерская Деда Мороза...»	<p><b>Реализуем нашу идею</b> (учитель выстраивает занятие на основе этапов коллективно-творческой деятельности).</p> <p><i>*Работа со шкатулкой трека «Орлёнок – Мастер»</i></p> <p>В шкатулку вкладываем итоги дела – анализ КТД, можно снять видео с впечатлениями ребят.</p> <p>Ребятами под руководством педагога осуществляется изготовление одной большой новогодней гирлянды – для создания новогоднего настроения в классе и чувства коллектива среди обучающихся – идея «одной большой командой делаем общее дело».</p>	<p>Познавательная, досугово-развлекательная, художественное творчество, проблемно-ценностное общение.</p> <p>Взаимодействие – групповое, фронтальное, индивидуальное.</p>	<p>отгадывание загадок;</p> <p>деление на группы;</p> <p>танцевальный флешмоб.</p>
3	«Класс мастеров»	<p><b>Основной посыл данного занятия – реализация идей по украшению класса или классной ёлки, знакомство с историей новогодних игрушек в России, праздника Нового года в целом.</b></p> <p>Обучающиеся продолжают создавать себе атмосферу праздника и</p>	<p>Познавательная, художественное творчество.</p> <p>Взаимодействие – групповое, фронтальное, индивидуальное</p>	<p>реализация идей по украшению класса/классной ёлки;</p> <p>знакомство с историей новогодних игрушек.</p>

		<p>волшебства своими силами.</p> <p>Отличительной чертой является то, что дело реализуется всеми обучающимися под руководством педагога – дети выдвигают свои предложения, идеи, инициативы.</p> <p><i>*Работа с символом трека – Шкатулкой мастера.</i></p> <p>В шкатулку вкладываем идеи по созданию праздника Нового года, игрушки, подарки, сделанные стараниями ребят.</p>		
4	«Классная ёлка»	<p><i>Данное занятие отводится для самого праздника Нового года.</i></p> <p><i>Классный коллектив своими силами, идеями, инициативами, с поддержкой педагогов родителей устраивают Новый год на свой лад, соблюдая придуманные ими же традициями.</i></p> <p>Приглашаются родители, которые становятся зрителями творческих успехов своих детей: актёров, декораторов, художников, костюмеров, сценаристов. Праздник от самого начала до конца пропитан</p>	<p>Познавательная, художественное творчество.</p> <p>Взаимодействие – групповое, фронтальное, индивидуальное.</p>	<p>украшение классной ёлки;</p> <p>знакомство с историей Нового года.</p>

		<p>гордостью за свой класс и себя как организатора.</p> <p><i>*Работа с символом трека – Шкатулкой мастера.</i></p> <p>В шкатулку вкладываем фотографии праздника Нового года, подарочки, открытки – всё, созданное детьми.</p>		
5	«Новогоднее настроение»	<p><b>Занятие – подведение итогов трека.</b></p> <p><b>Смотрят видеоролик / слайд-шоу, демонстрирующие процесс прохождения трека, обучающиеся делятся впечатлениями, мнениями.</b></p> <p><i>*Работа с символом трека – Шкатулкой мастера.</i></p> <p>В шкатулку вкладываем (например)идеи на будущий год.</p>	<p>Познавательная, художественное творчество.</p> <p>Взаимодействие – групповое, фронтальное, индивидуальное</p>	<p>просмотр фото/видео - анализ результатов;</p> <p>составление опорной схемы.</p>
 <p><b>Трек «Орлёнок – Спортсмен» – 5 занятий</b></p> <p><i>Ценности, значимые качества трека: здоровый образ жизни</i></p> <p><i>Символ трека – ЗОЖик (персонаж, ведущий здоровый образ жизни)</i></p> <p>Время для реализации этого трека обусловлено необходимостью усилить двигательную активность детей, так как к середине учебного года накапливается определённая физическая и эмоциональная усталость от учебной нагрузки. Надеемся, что дополнительные физкультурно-оздоровительные мероприятия, в том числе, позволят снизить заболеваемость детей, что актуально в зимний период.</p>				
№	Тема	Содержание темы	Виды деятельности	Формы организации занятий

1	«Утро мы начнём с зарядки»	<p><i>Введение в тему, мотивация, целеполагание. Знакомство с понятием «Орлёнок – Спортсмен»: лексическая работа – значения нового слова.</i></p> <p>Что такое здоровый образ жизни, из чего он состоит, почему это важно.</p> <p><i>*Работа с символом трека «Орлёнок – спортсмен»</i></p> <p>Создаем визуальный образ человека, ведущего здоровый образ жизни, дописывая к нему ответы детей. Учитель должен обратить внимание на слова детей о зарядке.</p> <p>Говорим о важности зарядки для человека в любом возрасте. Далее обязательно каждая группа по ЧТП должна показывать на уроках, переменах мини-зарядки, которые придумывает сама.</p> <p>Дети совместно с педагогом придумывают традиционную утреннюю зарядку, как для школы, так и для дома. Обязательно:</p>	<p>Познавательная, игровая, проблемно-ценностное общение, физкультурно-спортивная. Взаимодействие – групповое, фронтальное, индивидуальное.</p>	<p>танцевальная зарядка;</p> <p>введение образа ЗОЖика;</p> <p>работа в парах.</p>
---	----------------------------	--	---	--



		создаём памятку с упражнениями, дети забирают её домой. <i>*Работа с символом трека «Орлёнок – спортсмен»</i>		
2	«Сто затей для всех друзей»	<b><i>Вспоминаем первое занятие. Что получилось сделать дома?</i></b> <b><i>Актуализация полезности физкультминуток на уроках и переменах, предложение сделать зарядку утренней традицией.</i></b> <b><i>Знакомство с подвижными играми площадками, где можно в них играть.</i></b>  Осознание детьми идеи, что зарядка может быть весёлой и энергичной.  <i>*Работа с символом трека «Орлёнок – спортсмен» – фиксируем подвижные игры.</i>	Познавательная, игровая, проблемно-ценностное общение. Взаимодействие – групповое, фронтальное, индивидуальное.	весёлая физкультминутка обсуждение вопроса  участие в подвижных играх  встреча с ЗОЖиком  танцевальная зарядка
3	«Весёлые старты»	<b><i>Спортивные соревнования.</i></b> <b><i>Используем плакаты, кричалки.</i></b> Смена ролей при выполнении этапов: команда каждый раз решает, кто из числа команды будет судить этот этап, кто помогать педагогу с реквизитов.  <i>*Работа с символом трека «Орлёнок –</i>	Познавательная, игровая. Взаимодействие – групповое, фронтальное, индивидуальное.	участие в весёлых стартах  проба спортивных ролей детьми

		спортсмен»: фиксация мысли, что спортивные игры для всех: и для спортсменов, и для болельщиков, и для судей, и для зрителей.		
4	«Самые спортивные ребята моей школы»	<i>Встреча – подарок с выдающимися спортсменами школы (3-4 действующими учениками-спортсменами школы). Гости расскажут детям, что необходимо для того, чтобы быть талантливым спортсменом, какие награды можно получить, о тех российских спортсменах, которые являются примером не только для них, но и для многих таких же ребят.</i>  <i>*Работа с символом трека «Орлёнок – спортсмен»</i> Фиксация вывода о том, что нужно, чтобы стать профессионалом в спорте»	Познавательная, проблемно-ценностное общение. Взаимодействие – групповое, фронтальное, индивидуальное.	прослушивание рассказа спортсмена школы  интервью  беседа со спортсменами
5	«Азбука здоровья»	Подведение итогов. Дети рассматривают фото или видео, как проходил трек, по опорной схеме анализируют и дополняют правила организации подвижных игр, проигрывают новую игру.	Познавательная, игровая. Взаимодействие – групповое, фронтальное, индивидуальное.	просмотр фото/видео;  анализ/дополнение правил подвижных игр

		<p><i>*Работа с символом трека «Орлёнок – спортсмен».</i></p> <p>Составляют «Азбуку здоровья» – тезисно записывают мысли о том, что нужно чтобы быть здоровым.</p>		
--	--	--	--	--



**Трек «Орлёнок – Хранитель исторической памяти» – 5 занятий**

Ценности, значимые качества трека: семья, Родина  
Символ трека – альбом «Мы - хранители»

В рамках трека происходит ценностно-ориентированная деятельность по осмыслению личностного отношения к семье, Родине, к своему окружению и к себе лично. Ребёнок должен открыть для себя значимость сохранения традиций, истории и культуры своего родного края через понимание фразы «Я и моё дело важны для Родины». Основная смысловая нагрузка трека: Я – хранитель традиций своей семьи, Мы (класс) – хранители своих достижений, Я/Мы – хранители исторической памяти своей страны. Решению задач трека способствует празднование Дня защитника Отечества, Международного женского дня и других праздников.

№	Тема	Содержание темы	Виды деятельности	Формы организации занятий
1	«Орлёнок – хранитель исторической памяти»	<p><b>Введение в тему, мотивация, целеполагание.</b></p> <p><b>Знакомство с понятием «Хранитель»:</b></p> <p><b>лексическая работа – значения нового слова.</b></p> <p>Кто может быть хранителем? Что можно хранить? Для чего хранить? Зачем хранить? Как и где хранить?</p> <p><i>*Работа с символом трека – альбомом Хранителей исторической памяти</i></p>	<p>Познавательная, игровая, проблемно-ценностное общение.</p> <p>Взаимодействие – индивидуальное, групповое, фронтальное.</p>	<p>обсуждение вопросов;</p> <p>просмотр презентации, старых фотографий;</p> <p>работа в паре;</p> <p>просмотр видео о культурных и исторических ценностях региона/страны;</p> <p>историческое фотографирование.</p> <p>На занятии происходит</p>

		<p>– <i>ответы на вопросы собираем в альбом «Мы-хранители».</i></p> <p>Учимся работать в парах /группах. Возможна помощь наставника-старшеклассника. Дети делают выводы о важности сохранения знаний и материалов об исторической памяти и транслирования её будущим поколениям. Получают ответ на главный вопрос: «Как можно сохранить историческую память?». Проба внести себя в историю класса/школы через фотографирование.</p> <p><i>*Работа с символом трека «Орлёнок – Хранитель исторической памяти» (альбом): вкладываем идеи по сохранению исторической памяти региона, страны.</i></p>		<p>различная деятельность: работа в парах по изучению данных в детской энциклопедии, просмотр познавательного видеоролика об историческом и культурном богатстве своего региона/своей страны, просмотр фотографий о прошлом, старине.</p>
2	«История школы – моя история»	<p><b><i>Данное занятие позволяет обучающимся ощутить себя как ученика именно этой школы, носителя идей, традиций школы, в которой обучаются – самоидентификация себя как ученика школы.</i></b></p>	<p>Познавательная, игровая, проблемно-ценностное общение. Взаимодействие – индивидуальное, групповое, фронтальное.</p>	<p>пение в караоке; участие в игре-путешествии; подведение итогов через игровой приём.</p>

		<p>Занятие отведено на знакомство со школой, где обучаются дети: историей, традициями, героями, выдающимися людьми, которыми гордится школа.</p> <p>Ключевой момент знакомства состоит в том, что оно происходит в виде игры по станциям, где ребята выполняют различные задания и путешествуют по школе, знакомясь с её работниками в том числе.</p> <p>Такой формат занятия позволит не только достичь поставленных целей, но и пробудить в детях чувство гордости за школу.</p> <p><i>*Работа с символом трека «Орлёнок – альбомом Хранителей исторической памяти»:</i> вкладываем опорные схемы по результатам игры по станциям.</p>		
3	«Поход в музей»	<p><b><i>Занятие посвящено знакомству с музеями – школьным, городским, районным.</i></b></p> <p>Обучающиеся с помощью экскурсовода знакомятся с экспонатами, историей музея - познают свой родной город, край.</p>	<p>Познавательная, проблемно-ценностное общение.</p> <p>Взаимодействие – групповое.</p>	экскурсия

		<p><i>*Работа с символом трека «Орлёнок – Хранитель исторической памяти» (альбом): дополняем альбом информационными карточками, сделанными детьми, о том, что было увидено в музее .</i></p>		
4	«Поход в музей»	<p><b><i>Занятие посвящено знакомству с музеями – школьным, городским, районным.</i></b></p> <p>Обучающиеся с помощью экскурсовода знакомятся с экспонатами, историей музея - познают свой родной город, край.</p> <p><i>*Работа с символом трека «Орлёнок – Хранитель исторической памяти» (альбом): дополняем альбом информационными карточками, сделанными детьми, о том, что было увидено в музее .</i></p>	<p>Познавательная, проблемно-ценностное общение. Взаимодействие – групповое.</p>	экскурсия
5	«Историческое чаепитие»	<p><b><i>К ребятам в класс приходят наставники и учитель истории старших классов (экскурсовод-краевед, историк, родитель-знаток истории).</i></b></p> <p>Актуализация полученной на предыдущих встречах информации. Дети за</p>	<p>Познавательная, проблемно-ценностное общение. Взаимодействие – групповое, фронтальное.</p>	<p>Чаепитие; встреча с приглашёнными гостями</p>

		<p>чашкой чая задают интересные их вопросы по истории и событиям в России. Гости отвечают. Также гости могут задать вопрос ребятам. Самый лучший вопрос поощряется гостями.</p> <p><i>*Работа с альбом Хранителя, подведение итогов:</i></p> <p>Впечатления и пожелания гостей заносятся в альбом. Дети, которые умеют писать, также могут оставить записи о своих впечатлениях.</p>		
--	--	--	--	--



**Трек «Орлёнок – Эколог» – 5 занятий**

*Ценности, значимые качества трека: природа, Родина*

*Символ трека – Рюкзачок эколога*

Погодные условия в момент реализации трека «Орлёнок – Эколог» позволяют проводить мероприятия за пределами здания школы с выходом на природу. Есть возможность использования природных материалов при изготовлении поделок, проведения акций с посадками деревьев, уборке мусора в рамках экологического субботника и пр.

№	Тема	Содержание темы	Виды деятельности	Формы организации занятий
1	«ЭКОЛОГИЯ»	<p><b>Введение в тему.</b></p> <p><b>Мотивация, целеполагание.</b></p> <p><b>Знакомство с понятиями «Экология. Эколог»:</b></p> <p>лексическая работа – значения новых слов.</p> <p>Обсуждение по вопросам: кто должен беречь природу и заботиться о ней?</p> <p>Просмотр мультфильма «Давайте</p>	<p>Познавательная, игровая.</p> <p>Взаимодействие – групповое, фронтальное, индивидуальное.</p>	<p>словесная игра;</p> <p>работа в парах;</p> <p>работа с визуальным образом;</p> <p>подвижная игра;</p> <p>сбор рюкзака-эколога;</p> <p>участие в игре;</p>

		<p>вместе украшать природу» направляет рассуждения детей к идеям по защите и украшению окружающей среды – первым элементарным шагам в экологию.</p> <p><i>*Работа с Рюкзачком трека «Орлёнок – Эколог»</i></p> <p>Вкладываются знаки, характеризующие бережное обращение к природе.</p>		<p>просмотр мультфильма.</p>
2	<p><b>«Каким должен быть настоящий эколог?»</b></p>	<p><b>Мотивация:</b> <i>видеофильм красота природы России. Как сохранить? Уберечь?</i></p> <p><i>*Работа с символом трека – Рюкзачком эколога.</i></p> <p>Составляем правила эколога. Определяют качества эколога. (добавляем в Рюкзачок).</p> <p>Посредством игр обучающиеся знакомятся с «визитками» природы: следами животных, пением птиц, описанием особо распространённых растений и животных.</p> <p><i>*Работа с символом трека Рюкзачком эколога.</i></p> <p>Анализ: дополняем рюкзачок эколога.</p>	<p>Познавательная, игровая, проблемно-ценностное общение.</p> <p>Взаимодействие – групповое, фронтальное, индивидуальное.</p>	<p>коллективное обсуждение участие в игровом упражнении;</p> <p>дополнение рюкзака эколога;</p> <p>работа в группах;</p> <p>отгадывание загадок;</p> <p>работа с карточкой.</p>



3	«В гости к природе»	<p><i>Данное занятие отводится для экскурсии (в ботанический сад, в лес, в музей).</i></p> <p>Дети в естественной среде наблюдают за природой, за её явлениями, особенностями, природными «знаками».</p> <p><i>*Работа с символом трека - Рюкзачком эколога: фиксируем полученную на экскурсии информацию.</i></p>	<p>Познавательная, проблемно-ценностное общение.</p> <p>Взаимодействие – групповое, фронтальное, индивидуальное.</p>	экскурсия
4	«Мы друзья природе»	<p><i>Данное занятие – интеллектуально-креативная игра, посвящённая экологии и экологическому поведению обучающихся.</i></p> <p>Через игру обучающиеся отвечают на вопросы о том, что люди делают у нас в стране, чтобы сохранить природу; как понимать природу; как природа «говорит» с людьми, когда ей «плохо»?</p> <p><i>*Работа с символом трека Рюкзачком эколога: фиксируем «симптомы» болезни природы, устанавливаем взаимовлияющую</i></p>	<p>Познавательная, игровая, проблемно-ценностное общение.</p> <p>Взаимодействие – групповое, фронтальное, индивидуальное.</p>	участие в игре работа в группах

		связь природа-экология-человек.		
5	«Орлята – экологи»	<p><b>Подводим итоги. Организация просмотра слайд-шоу или видео о том, как проходил трек, обсуждение того, как проходил трек, делают выводы об экологической культуре и поведении.</b></p> <p>Просмотр и обсуждение экологических мультфильмов о природе.</p> <p><i>*Работа с символом трека – Рюкзачком эколога: дополняем событиями и именами ребят, которые, по мнению класса, были лучшими в треке.</i></p>	<p>Познавательная, проблемно-ценностное общение.</p> <p>Взаимодействие – групповое, фронтальное, индивидуальное.</p>	<p>просмотр фото/видео;</p> <p>дополнение «рюкзачка эколога»;</p> <p>просмотр мультфильмов.</p>



**Трек «Орлёнок – Лидер» – 5 занятий**

*Ценности, значимые качества трека: дружба, команда*

*Символ трека – конструктор «Лидер»*

Трек является завершающим в учебном году, подводящим итоги участия первоклассников в Программе. Основными задачами являются оценка уровня сплочённости класса, приобретённых ребёнком знаний и опыта совместной деятельности в классе как коллективе.


№	Тема	Содержание темы	Виды деятельности	Формы организации занятий
1	«Лидер – это ...»	<p><b>Введение в тему, мотивация, целеполагание.</b></p> <p><b>Знакомство с понятием «Лидер»: лексическая работа – значения нового слова.</b></p> <p>От учителя звучит вопрос детям: кто со</p>	<p>Познавательная, игровая, проблемно-ценностное общение.</p> <p>Взаимодействие – групповое, фронтальное, индивидуальное</p>	<p>участие в игре;</p> <p>заполнение чек-листа.</p>

		<p>мною хочет в команду?</p> <p>Учимся работать в команде – знакомство с явлением лидерства через игру, учитель объясняет задание, учит детей слушать друг друга, показывает, как правильно такие задания выполнять, даёт ребятам подсказки, что нужно сделать при выполнении задания.</p> <p>Подведение итогов: <i>Работа с конструктором «Лидер» (собираем понятие «лидер»).</i></p>		
2	«Я хочу быть лидером»	<p><b>Обсуждение: кто может быть лидером? для чего быть лидером?</b></p> <p>Данное занятие подразумевает более глубокое усвоение детьми понятия лидера и лидерства в целом. А также здесь подробно разбираются качества лидера. Ключевая точка занятия – проведение педагогом социометрии для изучения атмосферы в классе: дружный коллектив или нет, для понимания педагогом, как в дальнейшем направлять и</p>	<p>Познавательная, игровая, проблемно-ценностное общение. Взаимодействие – групповое, фронтальное, индивидуальное.</p>	<p>участие в игре;</p> <p>прослушивание песни/просмотр мультфильма;</p> <p>обсуждение результатов;</p> <p>танец;</p> <p>проведение игры;</p> <p>проведение социометрии.</p>

		<p>деятельность класса и выстраивать свою работу.</p> <p><i>*Работа с символом трека – конструктором «Лидер».</i>  <i>Фиксируются качества лидера.</i></p>		
3	«С командой действую!»	<p><b><i>Данное занятие подразумевает выход за пределы класса. На большой просторной территории классный коллектив будет проходить испытания, направленные на сплочение и командообразование.</i></b></p> <p>В этой игре нет победителей. Она предназначена для того, чтобы улучшить эмоциональную атмосферу класса.</p> <p>Педагогу важно понимать, что для проведения игры ему необходимо дополнительная помощь коллег или старшеклассников-наставников.</p> <p><i>*Работа с конструктором. Выводы по игре «Команда».</i></p>	<p>Познавательная, игровая.</p> <p>Взаимодействие – групповое.</p>	<p>Игра на командообразование по станциям «Команда».</p>
4	«Как становятся лидерами?»	<p><b><i>Смотрят фото/видео как проходил трек. Подводят итоги, обращаясь к</i></b></p>	<p>Познавательная, проблемно-ценностное общение.</p>	<p>встреча пресс-конференция</p>

		<p><i>конструктору «Лидер».</i> Встреча с администрацией школы по теме: «Традиции школы и ими гордится школа»; пресс-конференция со старшекласником-лидером; демонстрация классных достижений.</p> <p><i>*Работа с конструктором.</i> Выводы по встрече с лидерами.</p>	Взаимодействие – групповое, фронтальное.	
5	«Мы дружный класс»	<p><i>Выход детей с родителями, наставниками и классным руководителем на «выходной».</i> Квест для сплочения коллектива класса, родителей и наставников, коллективные подвижные игры, выпуск итоговой КЛАССной газеты «Какими мы были и вот какими стали!»</p> <p><i>*Работа с конструктором.</i> Выводы: Мы теперь лидеры! (Мы тоже лидеры)</p>	Познавательная, игровая, проблемно-ценностное общение. Взаимодействие – групповое, фронтальное.	поход; подвижные игры; выпуск газеты.

### Содержание курса внеурочной деятельности для 2 класса

№	Тема	Содержание темы	Виды деятельности	Формы организации занятий
				<p><b>Трек «Орлёнок – Лидер» – 9 занятий</b> Ценности, значимые качества трека: дружба, команда Символ трека – конструктор «Лидер»</p>

В процессе реализации данного трека дети приобретают опыт совместной деятельности, что является необходимым в начале учебного года. Педагог может увидеть уровень сплочённости классного коллектива, сформировать детские микрогруппы для приобретения и осуществления опыта совместной деятельности и чередования творческих поручений.

1	«Лидер –это ...»	<p><b>Введение в тему, мотивация, целеполагание.</b></p> <p><b>Знакомство с понятием «Лидер»:</b> <b>лексическая работа – значение нового слова.</b></p> <p>От учителя звучит вопрос детям: кто со мной хочет в команду?</p> <p>Учимся работать в команде – игра-испытание для команды учитель объясняет задание, учит детей слушать друг друга, показывает, как правильно такие задания выполнять, даёт ребятам подсказки, что нужно сделать при выполнении задания: построиться по росту, сыграть в игру «мяч по кругу» (мяч, имя, слово «Привет!»), «молекула», «имя хором» и др.</p> <p>Подведение итогов: *Работа с символом трека - конструктором «Лидер» (собираем качества лидера в виде опорной схемы).</p>	<p>Познавательная, игровая.</p> <p>Взаимодействие – групповое.</p>	<p>Игра-испытание.</p> <p>Динамические паузы.</p>
---	------------------	--	--	---


2	<p><b>«Я могу быть лидером!»</b></p>	<p>Повторение конструктора «Лидер».</p> <p><i>Работа в группах: назвать 1-3 известных лидеров нашей страны, ответить на вопросы: «почему их считают лидерами?», «какими качествами они обладают?»</i></p> <p>Если появляются новые качества, которых не было раньше в конструкторе «Лидер», то все вместе конструктор дополняем.</p> <p>А кто может быть лидером? (основная мысль: «лидером может быть каждый, и я могу»)</p> <p>Повторение упражнений из первого занятия, но с условием, что теперь учитель помогает ребятам меньше, а они должны сами принимать решение и действовать. В конце занятия выполняется новое задание. И его выполнение анализирует уже весь класс.</p> <p><i>*Работа с символом трека – конструктором «Лидер».</i></p>	<p>Познавательная, игровая, проблемно-ценностное общение. Взаимодействие – групповое.</p>	<p>Беседа. Игра-испытание. Динамические паузы.</p>
---	--------------------------------------	--	---	--

		<p><i>Подведение итогов.</i> <i>Диагностика:</i> <i>социометрия.</i></p>		
3	«Как стать лидером?»	<p>Возвращаемся к конструктору «Лидер», где учитель заранее добавляет много новых качеств лидера как положительных, так и отрицательных. Вместе обсуждаем! Вместе убираем лишнее.</p> <p>Чтобы обладать этими качествами, что необходимо мне лично сделать? – обсуждаем в группах.</p> <p><b><i>Практикум «Пробую себя в роли лидера» – ребята получают роли или задания, им необходимо в своей микрогруппе (3-5 человек) организовать игру.</i></b> <b><i>Роль учителя: подсказать, направить, подбодрить.</i></b></p> <p>Следующим этапом группа проводит игру на весь класс.</p> <p><b><i>*Работа с символом трека – конструктором «Лидер». Общее подведение итогов: что получилось? С какими трудностями столкнулись, когда общались/работали в микрогруппе? Как</i></b></p>	<p>Познавательная, игровая, проблемно-ценностное общение. Взаимодействие – групповое.</p>	<p>Практикум «Пробую себя в роли лидера». Динамические паузы.</p>



		<i>стать лидером? (формулируем шаги к лидерству, дополняем их в конструктор).</i>		
4	<b>«С командой действовать готов!»</b>	<p><b>Введение ЧТП и развитие умения работать в команде.</b></p> <p>Что такое ЧТП (чередование творческих поручений)? Какие могут быть поручения? Как их можно выполнять? Делимся на команды. Оформляем наглядно.</p> <p>Тренинг – пробуем выполнить здесь и сейчас небольшие задания для микрогрупп.</p> <p>Дети получают первый опыт работы, за которую они ответственны.</p> <p><i>*Работа с символом трека - конструктором «Лидер». Добавляем в него такие качества как ответственность за порученное дело, умение держать в голове цель.</i></p>	<p>Познавательная, проблемно-ценностное общение. Взаимодействие – групповое.</p>	<p>Работа по ЧТП: во 2 классе раз в неделю/месяц обязательно группы меняются, рассказывают о своей работе перед другими ребятами. Динамические паузы.</p>
5	<b>«Верёвочный курс»</b>	<p><b>Верёвочный курс «Лидер»</b></p> <p>Привлечение наставников – старшеклассников, которые помогают в организации испытаний. Предполагается, что</p>	<p>Познавательная, игровая, досугово-развлекательная. Взаимодействие – групповое.</p>	<p>Верёвочный курс «Лидер»</p>

		<p>эти испытания помогут раскрыть лидерские качества в учениках. Дети учатся преодолевать свою неуверенность, учатся ставить цели.</p> <p><i>Мини-анализ своей деятельности после верёвочного курса по конструктору «Лидер».</i> Дети учатся объективно оценивать себя, свои силы и возможности.</p> <p><i>Анализируют: что получилось и почему? что не удалось и почему? чего не хватило для того, чтобы было лучше?</i></p>		
6	<b>«КЛАССный выходной»</b>	<p>Выход детей с родителями, наставниками и классным руководителем на «выходной».</p> <p>Квест для сплочения коллектива класса, родителей и наставников.</p>	<p>Познавательная, игровая, досугово-развлекательная. Взаимодействие – групповое.</p>	Квест
7, 8	<b>«Встреча с тем, кто умеет вести за собой»</b>	<p>Гость рассказывает, как важно быть ответственным перед людьми, что помогает ему быть лидером, вести за собой.</p>	<p>Познавательная, проблемно-ценностное общение. Взаимодействие – групповое.</p>	<p>Встреча с интересными людьми. Динамические паузы.</p>
9	<b>«Мы дружный класс!»</b>	<p>Смотрят фото/видео как проходил трек. Подводят итоги, обращаясь к конструктору «Лидер».</p>	<p>Познавательная, игровая. Взаимодействие – парное, групповое.</p>	Подведение итогов.

		Каждая группа (по ЧТП) придумывает, готовит и показывает для ребят сюрприз. Вывод: мы дружный класс! Итоговая социометрия.		
 <p><b>Трек «Орлёнок – Эрудит» – 9 занятий</b> <i>Ценности, значимые качества трека: познание</i> <i>Символ трека – Конверт-копилка</i></p>				
<p>Трек «Орлёнок – Эрудит» занимает первый месяц второй четверти, которая отличается наличием различных олимпиад, интеллектуальных конкурсов, конференций и т.п. – в этот период дети знакомятся с разными способами получения информации, что необходимо для их успешной деятельности, в том числе познавательной. Именно в этот период учебного года у детей отмечается высокая мотивация и интерес к учёбе.</p>				
1	«Кто такой эрудит?»	<p><b><i>Введение в тему, мотивация, целеполагание.</i></b> <b><i>Знакомство с понятием «Эрудит»: лексическая работа – значения нового слова.</i></b> Закрепление понятия в интеллектуальной игре «Смекалка». Подведение итогов: складываем слова «эрудит – это человек, который много знает, обладает информацией по самым разным вопросам».</p> <p><i>* Работа с символом трека - Конвертом-копилкой.</i> Понятие вкладываем в конверт-копилку «Эрудита». Кто сегодня показал себя, как эрудит?</p>	<p>Познавательная, игровая. Взаимодействие: индивидуальное, парное.</p>	<p>Беседа. Интеллектуальная игра Динамические паузы.</p>

2	<p>«Я – эрудит, а это значит...»</p>	<p><b>Разбираем интеллектуальные секреты эрудита – смекалка, ум, знание, любознательность, внимательность, увлечённость, изобретательность, коммуникабельность, эрудиция. Как их приобрести? (чтение, учеба, образование).</b></p> <p>Способы решения интеллектуальных задач «Один ум хорошо, а два лучше» (человек может думать над какой-либо задачей, но если у него будет ещё один помощник рядом, то совместно они смогут решить эту задачу гораздо лучше).</p> <p>Учимся работать в парах.</p> <p>Командная игра в паре «Кейс интеллектуальных игр «Всезнайки»:</p> <p>рисованные ребусы, пазлы, занимательные вопросы в стихах; ребусы, анаграммы, кроссворды, занимательные вопросы – поиск ответов в литературных источниках.</p> <p>Подведение итогов: сложно ли быть эрудитом? Что для этого необходимо?</p>	<p>Познавательная, игровая.</p> <p>Взаимодействие парное.</p>	<p>Командная игра.</p> <p>Интеллектуальная игра.</p> <p>Динамические паузы.</p>
---	--------------------------------------	---	---	---


		<p><i>* Работа с символом трека - Конвертом-копилкой.</i></p> <p>Создаём опорную схему и вкладываем в конверт-копилку «Эрудита».</p>		
3	«Развиваемся, играя!»	<p><b>Методы активизации мозговой деятельности:</b></p> <p><b>упражнения на развитие логики, смекалки, задачи для интеллектуальной разминки.</b></p> <p>Учимся работать в парах и подбирать вопросы по теме игры. Выдвигаем способы запоминать, думать, узнавать.</p> <p><i>Игра «Хочу всё знать»</i></p> <p>- 1 вариант: интерактивная интеллектуальная игра – 4-5 станций – по принципу вертушки из различных областей знаний, где на каждой станции ответив, дети должны придумать свой вопрос из заданной области, ведущий станции фиксирует – вопрос, придуманный ребятами, вопрос должен войти в 4 занятие трека.</p> <p>- 2 вариант: фронтальная игра между парами с сигнальными карточками, кто быстрее найдет ответ и</p>	<p>Познавательная, игровая.</p> <p>Взаимодействие: групповое.</p>	<p>Интеллектуальная игра.</p> <p>Динамические паузы.</p>

		<p>поднимет сигнальную карточку о готовности, обязательно придумывают интеллектуальные вопросы.</p> <p>Рефлексия: как сработали в парах? Определяем значимость совместной работы.</p> <p><i>*Работа с символом трека - Конвертом-копилкой Эрудита.</i> Способы запоминания вкладываем в конверт-копилку.</p>		
4	«Воображари УМ»	<p><b><i>Как я сам могу расширить свои знания? Что для этого нужно сделать?</i></b></p> <p>Учимся работать в паре: интервью «Какие области знаний интересны моему соседу по парте?».</p> <p>Игровые упражнения на кругозор, фантазию, развитие воображения.</p> <p>Работа в группах (<i>учимся работать в малой группе 2-3 человека</i>) – приём «дорисовка геометрической фигуры до предмета» (<i>на каждую пару даётся 40 геометрических фигур – треугольники, квадраты, круги,</i></p>	<p>Познавательная, игровая. Взаимодействие парное.</p>	<p>Интервью. Интеллектуальная игра. Дорисовка геометрических фигур. Динамические паузы.</p>

		<p><i>прямоугольники</i>).</p> <p>Презентуем результат работы в паре.</p> <p>Подводим итоги: как сработали в парах? Какие правила нужно соблюдать, чтобы работать в паре?</p> <p><i>* Работа с символом трека - конвертом-копилкой Эрудита.</i></p> <p>Результат вкладываем в конверт-копилку.</p>		
5	«Могу быть изобретателем»	<p><b><i>Презентация «10 великих открытий русских учёных».</i></b></p> <p>Дискуссии об изобретателях – всегда ли изобретения приносят пользу? Бывают ли изобретения бесполезные? Кто может быть изобретателем? и т.д.</p> <p>Учитель мотивирует детей придумать полезное «изобретение». Работав в группах по 3 человека. Изобретаем! Защита «изобретений».</p> <p>Анализ: Продолжи фразу: - сегодня я узнал...; - мне понравилось...; - моя команда...; - было неожиданно для меня...</p>	<p>Познавательная, проектная. Взаимодействие – Групповое.</p>	<p>Беседа, дискуссия. Проектирование. Динамические паузы.</p>

		<p><i>* Работа с символом трека - Конвертом-копилкой Эрудита.</i></p> <p>Дополняем конверт-копилку советами о том, как надо работать в паре с другом.</p>		
6	<p><b>КТД</b> <b>«Что такое? Кто такой?»</b></p>	<p><b><i>Знакомимся с детскими энциклопедиями, интернет-источниками, которые помогут стать эрудитами.</i></b></p> <p>Детская энциклопедия для начальной школы «Что такое? Кто такой?»</p> <p>Игра-лото «Что такое? Кто такой?» с элементами КТД по областям знаний.</p> <p>Подводим итоги: где человек может узнать, научиться и т.д. Чему мы сами научились? Кого сегодня в нашем классе можно назвать эрудитом?</p> <p><i>* Работа с символом трека - Конвертом-копилкой Эрудита.</i></p> <p>Дополняем конверт-копилку ответом на вопрос - где можно найти знания?</p>	<p>Познавательная.</p> <p>Взаимодействие – групповое.</p>	<p>Беседа.</p> <p>Интеллектуальная игра.</p> <p>Динамические паузы.</p>
7, 8	<p><b>Встреча с интересным эрудитом «Хотим всё знать»</b></p>	<p><b><i>Данное занятие отводится для очной встречи с личностью, которая воплощает в себе пример успешного человека в рамках изучаемого трека.</i></b></p>	<p>Познавательная.</p>	<p>Встреча с интересными людьми.</p> <p>Динамические паузы.</p>



		<p>Приглашенная гость может быть известным на городском, региональном, всероссийском уровне с учётом того, что он должен быть интересен детям данного возраста.</p> <p><i>* Работа с символом трека - Конвертом-копилкой Эрудит.</i> Дополняем конверт-копилку своими впечатлениями о встрече.</p>		
9	<b>Итоги трека «На старте новых открытий»</b>	<p><b><i>Смотрят фото/видео как проходил трек. Открывают конверт-копилку анализируют результат, совместно составляют опору и размещают в классном уголке.</i></b></p> <p>Работа в парах: придумать и проиграть ребятам конкурс/вопрос на эрудицию. Награждение и поощрение лучших ребят.</p>	Познавательная, игровая.	Подведение итогов. Динамические паузы.
<div style="display: flex; align-items: center;">  <div style="margin-left: 10px;"> <p><b>Трек «Орлёнок – Мастер» – 9 занятий</b> Ценности, значимые качества трека: познание Символ трека – шкатулка Мастера</p> </div> </div> <p>В рамках данного трека дети знакомятся с пониманием того, что можно быть мастерами в разных сферах деятельности, в разных профессиях. Сроки реализации трека «Орлёнок-Мастер» поделены на два временных промежутка: во время первой части трека дети готовят новогодний спектакль, концерт или представление, вторая часть трека определена для знакомства с лучшими мастерами своего дела (на уровне региона или страны).</p>				


1	«Мастер – это...»	<p><i>Введение в тему, мотивация, целеполагание. Знакомство с понятием «мастер»: лексическая работа – значение нового слова.</i></p> <p>Работа по группам– привести из своей жизни примеры мастеров своего дела, ребята рассказывают друг другу («Моя мама мастер своего дела. Она ...»).</p> <p>Блиц-высказывания ребят: «Я узнал, что у Никиты мама повар. Она мастер готовить салаты» ...)</p> <p>Пробуем себя в роли мастера – Что может делать мастер? Хотите попробовать себя в роли мастера? Обсуждаем, придумываем, делаем простое оригами, дорисовываем, создаем коллективную работу «Наши младшие друзья», читаем выразительно стихи с инсценировкой.</p> <p>Подводим итоги: кто такой мастер? Кто может быть мастером? Какими мы были мастерами? Что нужно сделать нам, чтобы стать мастерами? Как мастер создаёт свою работу – «придумывает,</p>	<p>Познавательная, досугово-развлекательная; художественное творчество, проблемно-ценностное общение. Взаимодействие - парное, групповое.</p>	<p>Блиц-высказывания. Создание коллективно-творческой работы «Наши младшие друзья». Чтение и инсценировка стихотворений. Динамические паузы.</p>
---	-------------------	--	---	--

		<p>делает/ создаёт, показывает и радуется других».</p> <p><i>*Работа с символом трека - шкатулкой Мастера</i></p> <p>Сохраняем всё в шкатулке Мастера (определение, как мастер создает свою работу).</p> <p>В конце занятия учитель знакомит ребят с одним из мастеров родного края.</p>		
2	«Мастерами славится Россия»	<p><b>Презентация учителя о 10 самых известных мастерах России.</b></p> <p>Учимся придумывать: кто из вас хочет быть мастером? Какие этапы проходит мастер, чтобы показать людям своё произведение (<i>обращаемся к шкатулке мастеров</i>).</p> <p>Разбивка на микрогруппы по 3-4 человека. Задание: предложить своё дело, которое покажет, что мы тоже можем быть мастерами. Работа по группам. Выдвижение идей. Выбор самой интересной. Записываем идею и кладем в шкатулку мастера. Учитель говорит о том, что на следующем занятии</p>	<p>Познавательная, игровая.</p> <p>Взаимодействие – парное, групповое.</p>	<p>Создание идеи своего дела.</p> <p>Тренинг «Мы мастера».</p> <p>Динамические паузы.</p>

		<p>мы попробуем её реализовать.</p> <p>Тренинг «Мы мастера» – мы мастера петь, мы мастера танцевать (<i>общий танец</i>) и пр. Учитель использует видеосюжеты, записанные мастерами своего дела, чтобы детям было удобнее выполнять задания.</p> <p>Вывод: в России много мастеров своего дела и мы можем тоже стать мастерами. *Работа с символом трека - шкатулкой Мастера.</p>		
3	«От идеи –к делу»	<p><b>Реализуем нашу идею</b> (<i>учитель выстраивает занятие на основе этапов коллективно-творческой деятельности</i>).</p> <p>*Работа с символом трека - шкатулкой Мастера.</p> <p>В шкатулку вкладываем каким-либо образом зафиксированные итоги дела – анализ КТД, можно снять видео с впечатлениями ребят.</p>	<p>Познавательная, социальное творчество. Взаимодействие – групповое.</p>	КТД
4	«Город Мастеров»	<p>Игра по станциям «Город мастеров» с использованием различных направлений деятельности, одной из станций должна стать</p>	<p>Познавательная, игровая. Взаимодействие – парное, групповое.</p>	Игра по станциям «Город мастеров»

		<p>работа с пословицами и мастерах.</p> <p><i>*Работа с символом трека - шкатулкой Мастера.</i></p> <p>Подведение итогов: в шкатулку вкладываем пословицы и свои впечатления «Рейтинг популярности».</p>		
5	«В гости к мастерам»	<p><b>1 вариант:</b> идём на экскурсию к мастерам (знакомимся с профессиональными мастерами – это может быть театр, музей, библиотека, дворец творчества и пр.)</p> <p><b>2 вариант:</b> родители/наставники демонстрируют своё мастерство ребятам.</p> <p><b>3 вариант:</b> мастер-класс от учителя «Делай как я, делай лучше меня!». На данном занятии ребятам можно предложить мастер-классы по развитию актёрских способностей: для развития мимики, речи, постановки голоса, угадыванию эмоций и пониманию друг друга посредством игры «Крокодил».</p> <p><i>*Работа с символом трека - шкатулкой – Мастера: какие профессии мастеров узнали за это время.</i></p>	<p>Познавательная, игровая.</p> <p>Взаимодействие – парное, групповое.</p>	<p>Экскурсия/ мастер-класс</p>

6	КТД «Классный театр»	<p><i>Используя полученные знания и результаты предыдущих занятий создают под руководством учителя и по мотивам народных сказок мини-спектакль.</i></p> <p>Рекомендуется записать процесс работы и презентации на видео, чтобы ребята позже могли посмотреть на себя со стороны, наблюдать за своими успехами.</p>	Познавательная, игровая. Взаимодействие – парное, групповое.	Мини-спектакль
7, 8	«Мастер – это звучит гордо!»	<p><i>Данное занятие отводится для очной встречи с личностью, которая олицетворяет успех по отношению к изучаемому треку.</i></p> <p>Приглашенный гость может быть известен на городском, региональном, всероссийском уровне с учётом того, что он должен быть интересен детям данного возраста.</p>	Познавательная, проблемно-ценностное общение. Взаимодействие – парное.	Встреча с интересными людьми. Динамические паузы.
9	«Путь в мастерство» – подводим итоги	<p>Смотрят фото/видео как проходил трек.</p> <p><i>Открывают шкатулку Мастера, анализируют результат, совместно с учителем составляют опорную схему и размещают в классном уголке.</i></p>	Познавательная, игровая. Взаимодействие – парное, групповое.	Подведение итогов.

		Награждение и поощрение ребят.		
<p><b>Трек «Орлёнок – Доброволец» – 9 занятий</b> <i>Ценности, значимые качества трека: милосердие, доброта, забота</i>  <i>Символ трека – круг Добра</i></p>  <p>Тематика данного трека актуальна круглый год. Проведение трека в данный временной период можно рассматривать, как эмоциональный пик всей Программы. Это создаст и поддержит общее настроение добра, взаимопонимания, удовлетворённости не только в рамках трека, но и в обычной жизнедеятельности детей. Учитель может обращаться к имеющемуся социальному опыту детей в любое время учебного года.</p>				
1	«От слова к делу»	<p><b>Введение в тему. Мотивация, целеполагание. Знакомство с понятиями «Добро. Доброволец и волонтер. Добровольчество.»: лексическая работа – значения новых слов<sup>3</sup>.</b></p> <p>Почему люди хотят помогать?  Смотрим и обсуждаем мультфильм «Рука помощи» – обсуждение (<i>что происходит с сердцем мальчика? какими качествами должен обладать волонтер? – рисование словесного портрета волонтера.</i></p> <p>Символ волонтерства – приподнятая рука с раскрытой ладонью и сердцем.</p> <p><i>*Работа с символом трека – кругом Добра.</i></p>	<p>Познавательная, проблемно-ценностное общение. Взаимодействие – групповое.</p>	<p>Просмотр мультфильма «Рука помощи». Динамические паузы.</p>

<sup>3</sup> Для целостного понимания этих понятий и для формирования потребности делать добрые дела необходимо продолжить работу на литературном чтении, окружающем мире, в рамках регионального компонента, и обязательно других в треках программы.

		<p><i>Создаем символ волонтерства (дети обводят свою ладонь и рисуют своё доброе сердце, все ладошки соединяют в круг Добра. «Классный круг добра») – с этим символом работаем на следующих занятиях.</i></p> <p>Коллективное обсуждение: какие добрые дела совершают волонтеры для других людей?</p> <p>Подведение итогов: слайд презентация от учителя с комментариями детей «Как волонтеры помогают?»</p>		
2	«Спешить на помощь безвозмездно!»	<p><b><i>Волонтерское движение в России. Где помогают волонтеры и почему всем это важно. Виды волонтерства.</i></b></p> <p>Работа по группам– решение кейса «Как поступить в данной ситуации и что попросить в награду».</p> <p>Коллективное обсуждение. Вывод: настоящее волонтерство – это безвозмездно, это для других...</p> <p><i>*Работа с символом трека «Орлёнок Доброволец»</i></p>	Познавательная, проблемно-ценностное общение. Взаимодействие – групповое.	Решение кейса «Как поступить в данной ситуации и что попросить в награду». Динамические паузы.



		Дополняем «Классный круг добра» – безвозмездно, для других. Коллективное обсуждение – что мы можем сделать для других? Чем помочь? (фиксируем, выбираем одно из предложенных дел).		
3	<b>КТД «Создай хорошее настроение»</b>	<b>Проведение одного из дел, предложенных детьми.</b>  КТД «Создай людям хорошее настроение» – плакат-сюрприз.  <i>*Работа с символом трека – кругом Добра</i> Дополняем «Классный круг добра».	Познавательная, художественная. Взаимодействие – парное.	КТД «Создай людям хорошее настроение». Динамические паузы.
4	<b>«С заботой о старших»</b>	Совместное обсуждение с родителями и детьми: <b>Как делать добро для бабушек и дедушек (родных, соседей)? Что значит быть добрым рядом с ними?</b>  Рассказ учителя о «Фонде «Старость в радость»». Совместная поздравительная открытка для старшего поколения <sup>4</sup> .  <i>*Работа с символом трека - дополняем «Классный круг</i>	Познавательная, проблемно-ценностное общение. Взаимодействие – парное.	Беседа. Динамические паузы.


<sup>4</sup> Фонд «Старость в радость» Как поздравить через фонд: написать, что вы хотите поздравлять бабушек и дедушек открытками; указать, какое количество открыток и в каком месяце вы можете отправить, или же с каким праздником хотите поздравлять.

Координаторы вышлют вам адреса и имена для поздравлений. Перед этим ознакомьтесь с рекомендациями, как поздравлять.

		<p>добра»: проявляй доброту....</p> <p>Учитель рассказывает родителям и детям об акции «Коробка храбрости<sup>5</sup>», о том, что необходима будет их помощь и пр.</p> <p>Данная работа может продолжиться в 3-4 классах, но уже в классе и без родителей.</p>		
5	<b>КТД «Коробка храбрости»</b>	<p><b>КТД</b></p> <p><i>*Работа с символом трека: дополняют «Классный круг добра».</i></p>	<p>Познавательная, проблемно-ценностное общение. Взаимодействие – групповое.</p>	<p>Коллективно-творческое дело.</p>
6	<b>КТД «Братья наши меньшие»</b>	<p>Как волонтеры помогают животным? – презентация от учителя с комментариями - дополнениями от детей.</p> <p>Коллективная работа: что мы можем сделать как проявить заботу?</p> <p>Пригласить волонтеров из организации города – организовать встречу, поговорить о помощи тем, кто в ней нуждается.</p> <p>В зависимости от региона и климатических условий в данный временной период может быть ещё</p>	<p>Познавательная, проблемно-ценностное общение. Взаимодействие – групповое.</p>	<p>Беседа. Динамические паузы.</p>

<sup>5</sup> Необходима помощь родителей. <https://podari-zhizn.ru/ru/give-help/pomoch-po-drugomu/korobka-hrabrosti>

		<p>актуально изготовление кормушек для птиц. Тогда могут появиться добровольцы регулярно насыпать корм в кормушки.</p> <p><i>*Работа с символом трека: дополняют «Классный круг добра».</i></p>		
7, 8	<b>«Добровольцем будь всегда!»</b>	<p>Встреча с гостем, который достиг успехов в области добровольчества.</p> <p><i>*Работа с символом трека: дополняют «Классный круг добра» впечатлениями о встрече.</i></p>	<p>Познавательная, проблемно-ценностное общение. Взаимодействие – групповое.</p>	<p>Встреча с интересными людьми. Динамические паузы.</p>
9	<b>«Портрет добровольца»</b>	<p><i>*Работа с символом трека: создание коллективной работы «Классный круг добра».</i></p> <p>Дополняем качествами добровольца (выбирая из: милосердный, злой, отзывчивый, вредный...)</p> <p>Дополняем делами, которые ещё можем сделать – данные дела могут быть организованы в 3-4 классах, в треке «Орлёнок-Эколог» или в других треках. На ладошке, которую каждый ребёнок сделал для себя самостоятельно на одном из предыдущих занятиях, дети</p>	<p>Познавательная, проблемно-ценностное общение. Взаимодействие – групповое.</p>	<p>Беседа. Динамические паузы.</p>

		дописывают, продолжая фразу «Быть добрым и заботиться о других - это ...»		
				
<p><b>Трек «Орлёнок – Спортсмен» – 9 занятий</b>  <i>Ценности, значимые качества трека:  здоровый образ жизни Символ трека - чек-лист</i></p>				
<p>Время для реализации этого трека обусловлено необходимостью усилить двигательную активность детей, так как к середине учебного года накапливается определённая физическая и эмоциональная усталость от учебной нагрузки. Надеемся, что дополнительные физкультурно-оздоровительные мероприятия в том числе позволят снизить заболеваемость детей, что актуально в зимний период.</p>				
1	<p><b>«Утро начинай с зарядки – будешь ты всегда в порядке!»</b></p>	<p><b><i>Введение в тему, мотивация, целеполагание.</i></b>  <b><i>Знакомство с понятием «Орлёнок - Спортсмен»:</i></b>  <b><i>лексическая работа – значения нового слова.</i></b></p> <p><i>Что такое здоровый образ жизни, из чего он состоит, почему это важно.</i></p> <p><i>*Работа с символом трека: чек-листом.</i>  Создаем визуальный образ человека (или какого-либо персонажа), ведущего здоровый образ жизни, дописывая к нему ответы детей. Учитель должен обратить внимание на слова детей о зарядке. Работаем в группах – придумываем и показываем для ребят</p>	<p>Познавательная, игровая, проблемно-ценностное общение, физкультурно-спортивная. Взаимодействие – парное, групповое.</p>	<p>Создание визуального образа человека, ведущего здоровый образ жизни. Танцевальная зарядка. Работа с чек-листом.</p>

		<p>1-2 упражнения для зарядки</p> <ul style="list-style-type: none"> <li>- одна группа – утреннюю;</li> <li>- вторая – в школе на перемене;</li> <li>- третья – если устал делать уроки дома;</li> <li>- четвертая группа – ...</li> </ul> <p><i>Говорим о важности зарядки для человека в любом возрасте. Далее обязательно каждая группа должна показывать на уроках, переменах мини-зарядки, которые придумывает сама.</i></p> <p><i>Дети предлагают упражнения для зарядки для дома, обязательно:</i></p> <p>2 класс – 4-5 упражнений.</p> <p>Создаём памятку с упражнениями, дети забирают её домой.</p> <p><i>*Работа с символом трека</i></p> <p><i>«Орлёнок – спортсмен»</i></p> <p>Размещение 1-го пункта в чек-листе: «Я сделал(а) зарядку».</p>		
2	<b>«Должен быть режиму дня»</b>	<p>Начинаем занятие с комплекса зарядки для дома.</p> <p><i>Говорим о режиме дня и значении двигательной активности.</i></p> <p>Игра «Победа над Великим Нехочухой»:</p>	<p>Познавательная, игровая, проблемно-ценностное общение. Взаимодействие – парное, групповое.</p>	<p>Беседа.</p> <p>Игра «Победа над Великим Нехочухой».</p> <p>Динамические паузы.</p> <p>Работа с чек-листом.</p>

		<p>просмотр м/ф «Нехочуха» (<i>не до конца</i>), обсуждение, в гости приходит Нехочуха. Он дает ребятам задания, которые они должны выполнить, убеждая его в том, что важно двигаться, что важно соблюдать режим и пр. В конце Нехочуха соглашается с ребятами.</p> <p><i>*Работа с символом трека – чек-листом.</i> Вместе «голосуют за активный образ жизни, за режим дня» (<i>досматривают мультфильм</i>) Размещение 2-го пункта в чек-листе: «Я составил(а) план на день».</p>		
3	«О спорт, ты – мир!»	<p><b><i>Учитель показывает и рассказывает о 10 великих спортсменах страны.</i></b></p> <p>Работа в группах – выбрать вид спорта, нарисовать его эмблему, придумать и показать одно из движений (<i>или упражнение из этого вида спорта</i>), придумать рассказ об этом виде спорта.</p> <p>Ребята рассказывают и показывают, учитель обязательно показывает фото российского</p>	<p>Познавательная, игровая, проблемно-ценностное общение. Взаимодействие – парное, групповое.</p>	<p>Работа в группах. Динамические паузы. Работа с чек-листом.</p>

		<p>спортсмена (<i>говорит, как его зовут, где он родился, каких результатов добился</i>).</p> <p><i>*Работа с символом трека: размещение 3-го пункта в чек-листе – «Сегодня я был(а) особенно активным(ой) и много двигался(лась)».</i></p>		
4	<b>«Сто затей для всех друзей»</b>	<p>Вспоминаем 1-3 занятия. Что получилось сделать дома?</p> <p>Игра с элементами ТРИЗ: придумываем новый вид спорта.</p> <p>Мини-соревнования по этим видам спорта. Как дома и где я могу играть в эти игры? Чему могу научить своих друзей?</p> <p><i>*Делаем фото с этими видами спорта и подписываем название.</i></p> <p>Презентация от учителя «Весёлые и необычные виды спорта в России».</p> <p><i>*Работа с символом трека: размещение 4-го пункта в чек-листе – «Я придумал(а) новую спортивную игру».</i></p>	<p>Познавательная, игровая, проблемно-ценностное общение. Взаимодействие – парное, групповое.</p>	<p>Игра с элементами ТРИЗ. Работа с чек-листом.</p>
5	<b>«Готовимся к спортивным состязаниям»</b>	<p>Кто такой болельщик? Чем он «болен»? Роль болельщика? Как</p>	<p>Познавательная, игровая, проблемно-ценностное общение.</p>	<p>КТД «Плакат болельщика».</p>

		<p>можно поддержать свою команду?</p> <p>КТД «Плакат болельщика» – формат А4 для каждой команды, придумывают, рисуют, защищают. Придумываем «кричалку». Лучшую разучиваем все вместе.</p> <p>Игра-обсуждение «Копилка болельщика» – показываем видеофрагменты поведения болельщиков (<i>правильные и неправильные</i>), обсуждаем их поведение и составляем правила болельщика.</p> <p>Видеообращение великого спортсмена (1-2 минуты), как ему помогли болельщики победить в соревнованиях.</p> <p><i>*Работа с символом трека:</i> размещаем правила болельщика в классном уголке. Размещение 5-го пункта в чек-листе – «Я запомнил(а) новую кричалку».</p>	<p>Взаимодействие – парное, групповое.</p>	<p>Игра-обсуждение «Копилка болельщика». Работа с чек-листом.</p>
6	<p><b>Спортивная игра «У рекордов наши имена»</b></p>	<p><i>Спортивные соревнования. Используем плакаты, кричалки.</i></p>	<p>Познавательная, игровая, проблемно-ценностное общение. Взаимодействие – парное, групповое.</p>	<p>Спортивные соревнования. Работа с чек-листом.</p>



		<i>*Работа с символом трека: размещение 6-го пункта в чек-листе – «Я принял(а) участие в соревнованиях».</i>		
7, 8	<b>«Быстрее! Выше! Сильнее!»</b>	Встреча – подарок с интересными людьми из области спорта. Гости расскажут детям, что необходимо для того, чтобы быть профессиональным спортсменом.  <i>*Работа с символом трека: размещение 7-го пункта в чек-листе – «Я узнал(а), как стать профессионалом в спорте».</i>	Познавательная, проблемно-ценностное общение. Взаимодействие – парное.	Встреча с интересными людьми. Динамические паузы. Работа с чек-листом.
9	<b>«Азбука здоровья»</b>	Подведение итогов. Что важное для себя узнали? – обобщение по чек-листу. <i>*Работа с символом трека: составляем азбуку здоровья (эта работа может быть продолжена на уроках окружающего мира, в рамках других треков, и обязательно в 3-4 классах)</i>	Познавательная, игровая. Взаимодействие – парное, групповое.	Подведение итогов. Работа с чек-листом.



**Трек «Орлёнок – Эколог» – 9 занятий**

*Ценности, значимые качества трека: природа, Родина*

*Символ трека – рюкзачок Эколога*

Погодные условия в момент реализации трека «Орлёнок – Эколог» позволяют проводить мероприятия за пределами здания школы с выходом на природу. Есть возможность использования природных материалов при изготовлении поделок, проведения акций с посадками деревьев, уборке мусора в рамках экологического субботника.

1	<b>«ЭКОЛОГИЯ»</b>	<b>Введение в тему. Мотивация, целеполагание. Знакомство с</b>	Познавательная, игровая. Взаимодействие – парное, групповое.	Сбор рюкзака эколога. Игровые упражнения.
---	-------------------	--	--	---

		<p><i>понятиями</i>  <b>«Экология. Эколог»:</b>  <b>лексическая работа –</b>  <b>значения новых слов.</b></p> <p>Работа в парах.  Собираем рюкзачок эколога, чтобы отправиться в путешествие по треку.  Решаем, что и для чего туда необходимо положить.</p> <p>Обсуждаем классом.  Формируем общий рюкзачок эколога.</p> <p>Игровое упражнение  «Учимся понимать природу» (<i>изобразить мимикой, жестами животных в тех или иных ситуациях</i>).</p> <p>Вывод: эколог должен понимать окружающий мир.</p> <p><i>*Работа с символом трека - рюкзачком Эколога.</i>  Добавляем слово «понимание» в рюкзачок. И говорим о том, что на следующем занятии будем искать те качества, которыми должен обладать настоящий эколог.</p>		Динамические паузы.
2	«Каким должен быть настоящий эколог?»	<p><b>Работа с качествами, которые необходимы экологу.</b>  Вспоминаем, что положили в рюкзачок эколога.</p>	Познавательная, игровая, проблемно-ценностное общение. Взаимодействие – парное, групповое.	Игра «Экологическая ромашка». Просмотр экологического мультфильма.

	<p>На чем остановились на прошлой встрече?</p> <p>Игра «Экологическая ромашка» – дети разбиваются на микрогруппы по три человека, на столе лежат лепестки ромашки с качествами эколога: ответственность, наблюдательность, любознательность, забота и др. <i>(на каждом столе разные качества)</i>.</p> <p>Необходимо обсудить доказать всем ребятам, что это качество очень важное для эколога.</p> <p>По итогам выступления лепестки собираются в единую ромашку, добавляется лепесток «понимание».</p> <p>Просмотр экологического мультфильма и определение качеств настоящих экологов, которые увидели в героях<sup>6</sup>.</p> <p>Подводим итоги: кто такой эколог? Какими качествами он должен обладать?</p> <p><i>*Работа с символом трека – рюкзачком Эколога.</i></p>		<p>Динамические паузы.</p>
--	---	--	----------------------------

<sup>6</sup> Рекомендации по мультфильмам: «Смешарики» - большой сборник мультфильмов про экологию


		Ромашка прикрепляется на рюкзачок.		
3	«Мой след на планете»	<p><b>Актуализация важности бережного отношения к природеи планете.</b></p> <p>Какие экологические проблемы есть в нашем регионе? Как мусор влияет на природу?</p> <p>Дидактическая игра из «Орлёнка»: что в мусорном ведре? Как уменьшить количество бытового мусора?</p> <p>Смотрим экологический мультфильм<sup>7</sup> Что мы можем сделать для этого? В ходе обсуждения и предложений детей учителю важно вычленить высказывание: «можем сделать плакат с призывом не бросать мусор в природе».</p> <p>Коллективная работа с элементами КТД «Рисуем плакат «Не бросай мусор», <i>формат А4, учитель делает копию/фото плаката.</i></p> <p>Дети могут их унести домой и разместить у себя дома, на подъезде и пр.</p>	<p>Познавательная, игровая, проблемно-ценностное общение. Взаимодействие – парное, групповое.</p>	<p>Дидактическая игра из «Орлёнка»: что в мусорном ведре?</p> <p>Просмотр экологического мультфильма.</p> <p>Создание Динамические паузы.</p>

<sup>7</sup> Грузовичок Пик серия «Мусор в лесу» или Ми-ми-мишки «Мусор в лесу»

		<p><i>*Работа с символом трека - рюкзачком Эколога: цветные плакаты складываем в рюкзачок Эколога.</i></p> <p>Вывод: что мы сделали сегодня очень важное? Как это может помочь планете?</p>		
4	<p><b>«Что должен знать и уметь эколог?»</b></p>	<p><b>Экскурсия/интеллектуальная игра</b></p> <p>Обсуждаем где разместили плакаты? Как отреагировали окружающие? Важность того, что сделали?</p> <p>- 1 вариант: экскурсия в экологический центр или на станцию юннатов города.</p> <p>- 2 вариант: игра «Знаю, умею» (опыт проведения исследований, наблюдение за природой, эксперимент с озвучиванием звуков животных, птиц, сравнение «природных» и «искусственных» звуков, работа с детской энциклопедией «Что такое? Кто такой?»).</p> <p>Подведение итогов.</p> <p><i>*Работа с символом трека - рюкзачком Эколога: дополняем рюкзачок эколога</i></p>	<p>Познавательная, игровая, проблемно-ценностное общение. Взаимодействие – парное, групповое.</p>	<p>Экскурсия/интеллектуальная игра. Динамические паузы.</p>

		новыми знаниями - что должен знать эколог?		
5	«Восхищаемся красивым миром»	<p><i>Работаем над понимаем – эколог должен любить природу, через любовь рождается понимание, забота.</i></p> <p>Презентация от учителя «Удивительная природа России».</p> <p>Работа по микрогруппам с книгами, энциклопедиями, с использованием Интернета – подготовка короткого сообщения «Нас восхитило...!».</p> <p>КТД создаем картину из фрагментов «Красота моего родного края» – каждая группа получает фрагмент картины, который необходимо раскрасить. Собираем обсуждаем полученный результат.</p> <p>Анализируем: «почему важно не только охранять, но и любоваться природой, видеть её красоту?»</p> <p><i>*Работа с символом трека - рюкзачком Эколога: дополнение в рюкзачок «надо любить, уметь видеть красоту вокруг».</i></p>	<p>Познавательная, игровая, проблемно-ценностное общение.</p> <p>Взаимодействие – парное, групповое.</p>	<p>Создание картины «Красота моего родного края».</p> <p>Динамические паузы.</p>

6	«Экология на практике»	<p><b>1 вариант.</b> Экологический субботник. Сажаем деревья. Пересаживаем комнатные цветы. Ухаживаем за животными на станции юннатов.</p> <p><b>2 вариант.</b> Фотоохота «Природа и мы».</p> <p><b>3 вариант.</b> Просмотр и обсуждение экологических мультфильмов.</p>	Познавательная, досугово-развлекательная. Взаимодействие – парное, групповое.	Экологический субботник/ фото-кросс/ просмотр экологических мультфильмов.
7, 8	«Встреча с человеком, которого можно назвать настоящим экологом»	<p><b>На занятия в рамках данного трека приглашается личность, добившаяся успехов всфере изучения экологии, сохранения природы, растительного и животного мира..</b></p> <p>Гость рассказывает ребятам о том, в чем заключается миссия эколога для окружающей среды.</p> <p><i>*Работа с символом трека - рюкзачком Эколога: в рюкзачок вкладываем свои впечатления о встрече.</i></p>	Познавательная, проблемно-ценностное общение. Взаимодействие - парное.	Встреча с интересными людьми. Динамические паузы.
9	«Шагая в будущее - помни о планете»	<p><b>Работа с рюкзачком эколога: достаем из рюкзачка понятия, смотрим фото/видео как проходил трек, рисунки – обсуждаем как прошел трек, создаём опорную схему по треку и размещаем в</b></p>	Познавательная, проблемно-ценностное общение. Взаимодействие - парное, групповое.	Подведение итогов. Просмотр мультфильма.

		<p><i>классном орлятском уголке.</i></p> <p>Смотрим мультфильм «Мальчик и Земля». Делаются выводы о роли эколога, о его роли для природы. Поощрения и награждения.</p>		
 <p><b>Трек «Орлёнок – Хранитель исторической памяти» – 9 занятий</b>  <i>Ценности, значимые качества трека: семья, Родина</i> Символ трека – альбом «Мы – хранители»</p>				
<p>Данный трек является логическим завершением годового цикла Программы. В рамках трека происходит ценностно-ориентированная деятельность по осмыслению личностного отношения к семье, Родине, к своему окружению и к себе лично. Ребёнок должен открыть для себя и принять значимость сохранения традиций, истории и культуры своего родного края.</p> <p>Основная смысловая нагрузка трека:  Я – хранитель традиций своей семьи.  Мы (класс) – хранители своих достижений.  Я/Мы – хранители исторической памяти своей страны.</p>				
1	«Орлёнок– Хранитель исторической памяти»	<p><b>Введение в тему, мотивация, целеполагание.</b></p> <p><b>Знакомство с понятием «Хранитель»:</b></p> <p><b>лексическая работа – значения нового слова.</b></p> <p>Кто может быть хранителем? Что можно хранить? Для чего хранить? Зачем хранить? Как и где хранить?</p> <p>Понятия собираем в альбом «Мы – хранители».</p> <p>Учимся работать в парах /группах.</p>	<p>Познавательная, игровая, проблемно-ценностное общение.</p> <p>Взаимодействие – парное, групповое.</p>	<p>Работа в парах.</p> <p>Работа с альбомом.</p>



		<p>Возможна помощь наставника-старшеклассника.</p> <p>Отвечаем на вопросы: Что можно хранить дома, в городе, в регионе, в стране?</p> <p>Высказывания ребят.</p> <p>Из всех высказываний учитель выделяет важность сохранения фотографий.</p> <p>Показывает презентацию старых исторических фотографий России или родного края.</p> <p>Работа в парах: о чём могут рассказать фотографии? Почему важно их хранить в стране? В семье? Ребята обсуждают и предлагают, как можно сделать фото класса.</p> <p>Обсуждение идей классом.</p> <p>Историческое фотографирование всем классом (<i>при возможности – печатаем фото сразу вкладываем в альбом</i>).</p> <p><i>*Работа с символом трека - альбомом Хранителя.</i></p> <p>Подведение итогов: хранитель – это...</p> <p>Понятия оформляем и собираем в альбом «Мы – хранители».</p>		
--	--	---	--	--

		Задание: принести фото исторического или просто события семьи, узнав о нём всю информацию <sup>8</sup> .		
2	«Хранитель семейных традиций»	<p><i>Презентация от учителя «Их имена хранятся в истории России».</i></p> <p>Вспоминаем, используя альбом, что делали на предыдущем занятии.</p> <p>Учимся работать в микрогруппах (3 человека) и слышать друг друга – ребята рассказывают о семейном фото. Выбирают одного, кто подведет итоги для класса: «Никита нам рассказал, как они ходили в поход... Света о том, что дедушка научил ее кататься на велосипеде...».</p> <p>Педагог фиксирует опорную схему на карточках: Никита – ходили в поход, Света – кататься на велосипеде и др. Обобщаем всё сказанное и подводим итоги, что это важно помнить и знать. Данные схемы вкладываются в альбом (с ними можно поработать на уроках дополнив их, и обязательно</p>	Познавательная, игровая.	Работа в группах Обсуждение традиций Пополнение альбома

<sup>8</sup> Важно проработать и информировать родителей о данном задании, о том, что ребенку необходима помощь и т.п.

		<p>продолжить работу в 3-4 классе).</p> <p>Обсуждаем: где ваши имена, события будут храниться? где вы храните добрые воспоминания о событиях своей семьи?</p> <p><i>*Работа с альбомом Хранителя, подведение итогов: продолжи фразу «Я хочу сохранить ...» (2 класс – письменно)</i></p>		
3	«Я храню традиции семьи, а, значит, и традиции страны»	<p><b>Вспоминаем и обобщаем первые два занятия: я – хранитель традиций семьи.</b></p> <p>Обсуждаем: я – семья - Россия – традиции и важность их сохранения. - какие традиции есть в России? Истинная традиция та, которая прошла через наше сердце (шествие Бессмертного полка, Масленица, Новый год и пр.).</p> <p>Определяем какой должна быть настоящая традиция: - общенародной; - доброй; - значимой для всех.</p> <p>Учимся работать в парах: обсуждаем какие настоящие традиции есть в России и регионе, делаем</p>	Познавательная, игровая.	Обсуждение вопросов Работа в парах


		художественный коллаж из заготовок/вырезок «Традиции России». Коллажи вкладываем в альбом.  <i>*Поведение итогов: Обсуждаем, какие из этих традиций важны для самих ребят и почему?</i>		
4	<b>Кодекс «Орлёнка – хранителя»</b>	Познавательная виртуальная экскурсия – смотрим мультфильм «Мульти-Россия <sup>9</sup> » (о стране, о регионе, о других городах).  Анализируем и обсуждаем, что важно сохранить в России. Обсуждаем: что мы можем сделать, чтобы сохранить красоту родного края, родной страны.  Составляем кодекс «Орлёнка – хранителя» (важно возвращаться к этому кодексу, обсуждать, как его выполняем, дополнять его).  <i>*Хранителя, подведение итогов: оформляем в альбом кодекс «Орлёнка – хранителя».</i>	Познавательная, игровая.	Познавательная виртуальная экскурсия Составление Кодекса
5	<b>«Знать, чтобы хранить»</b>	Познавательная игра-квест «Ключи истории» (возможно	Познавательная, игровая.	Познавательная игра. Работа с Альбомом

<sup>9</sup> «Мульти-Россия» (второе официальное название «Мы живем в России») — цикл мультипликационных роликов о разных регионах, городах и народностях России. Является совместным проектом продюсерской компании «Аэроплан» и студии «Пилот». Работа над данным сериалом была начата в 2006 году. Хронометраж каждого фильма — 1 минута.

		<p><i>проведение в музеях города, в библиотеке, в общественном центре) с элементами поисковой деятельности – дети примеряют на себя роль хранителей и решают интеллектуально-творческие задачи из области истории, культуры родного края.</i></p> <p><i>*Работа с альбомом Хранителя, подведение итогов.</i></p>		
6	<b>«Историческое чаепитие»</b>	<p>К ребятам в класс приходят наставники и учитель истории старших классов (<i>экскурсовод-краевед, историк, родитель-знаток истории</i>).</p> <p>Актуализация полученной на предыдущих встречах информации. Дети за чашкой чая задают интересующие их вопросы по истории и событиям в России. Гости отвечают. Также гости могут задать вопрос ребятам. Самый лучший вопрос поощряется гостями.</p> <p><i>*Работа с альбомом Хранителя, подведение итогов:</i></p> <p>Впечатление гостей заносятся в альбом. Дети тоже могут оставить свои впечатления.</p>	Познавательная.	<p>Встреча-общение с гостями</p> <p>Работа с Альбомом</p>

7, 8	<b>«Расскажи мне о России»</b>	Диалог на равных с личностью, который добился успехов, отвечающих запросам трека «Орлёнок–хранитель исторической памяти».  <i>*Работа с альбомом Хранителя, подведение итогов.</i>	Познавательная, проблемно-ценностное общение. Взаимодействие – парное.	Встреча с интересными людьми. Динамические паузы.
9	<b>«Я – хранитель, мы – хранители»</b>	Смотрят фото/видео как проходил трек. Перелистывают альбом, анализируют результат, размещают в классном уголке. Работа в парах: из доступных источников (книга, учебник, интернет, личных знаний) придумать исторический вопрос и задать его ребятам. Награждение и поощрение лучших ребят.	Познавательная, игровая. Взаимодействие – парное, групповое.	Подведение итогов.

### 3.3. Содержание курса внеурочной деятельности для 3-4 классов

№	Тема	Содержание темы	Виды деятельности	Формы организации занятий
 <p><b>Трек «Орлёнок – Лидер» – 9 занятий</b>  <i>Ценности, значимые качества трека: дружба, команда</i>  <i>Символ трека – конструктор «Лидер»</i></p> <p>В процессе реализации данного трека дети приобретают опыт совместной деятельности, что является необходимым в начале учебного года. Педагог может увидеть уровень сплочённости классного коллектива в начале учебного года, сформировать детские микрогруппы для приобретения и осуществления опыта чередования творческих поручений.</p>				
1	<b>«Лидер – это ...»</b>	<b>Введение в тему, мотивация, целеполагание.</b> <b>Знакомство с понятием «Лидер»:</b>	Познавательная, игровая. Взаимодействие – групповое.	Игра на командообразование. Динамические паузы.

		<p><i>лексическая работа – значения нового слова.</i></p> <p>От учителя звучит вопрос детям: кто со мной хочет в команду</p> <p>Игра на командообразование.</p> <p>Анализируем: что получилось? Что не получилось? Кто выступил в роли лидера? Работаем в группах с конструктором «Лидер», собираем качества лидера, в виде опорной схемы.</p> <p>Игра на командообразование Анализ игры по конструктору «Лидер». Какие качества присущи лидеру? Что ещё необходимо лидеру?</p> <p><i>*Работа с конструктором.</i></p> <p><i>Подведение итогов: конструктор «Лидер» (собираем качества лидера, как опорную схему).</i></p>		
2	<b>«Я могу быть лидером!»</b>	<p>Повторение конструктора «Лидер».</p> <p><b><i>Работа в группах: назвать 1-3 известных лидеров нашей страны, почему их можно считать лидерами,</i></b></p>	<p>Познавательная, игровая, проблемно-ценностное общение.</p> <p>Взаимодействие – групповое.</p>	<p>Беседа.</p> <p>Тренинг на выявления лидера в команде.</p> <p>Видео «Интервью с лидером».</p> <p>Динамические паузы.</p>

	<p><b>какими качествами они обладают.</b></p> <p>Если появляются новые качества, которых не было раньше в конструкторе «Лидер», то конструктор дополняем.</p> <p>А кто может быть лидером? Лидером может быть каждый, и я могу!</p> <p>Тренинг на выявления лидера в команде (с чек-листами, где дети после каждого упражнения записывают, кто, по их мнению, был лидером).</p> <p>Тренинг должен содержать упражнения художественно-эстетического содержания, интеллектуального, спортивного и т.п.</p> <p><i>*Работа с конструктором “Лидер”, подведение итогов.</i></p> <p>Подведение итогов: Видео от учителя «Интервью с лидером». Ответ на вопрос: «Какие качества помогли мне стать лидером?» Обсуждаем: где может проявить себя, раскрыться лидер? Во всех ли ситуациях я могу быть лидером? В</p>		
--	--	--	--



		конструктор заносим опорную схему «Я могу быть лидером».		
3	<b>«В команде рождается лидер»</b>	<p>Возвращаемся к конструктору «Лидер», где учитель заранее добавляет много новых качеств лидера как положительных, так и отрицательных. Обсуждаем! Убираем лишнее.</p> <p>Чтобы обладать этими качествами, что необходимо мне лично сделать? – обсуждаем в группах. Обсуждаем положительные и отрицательные стороны лидерства.</p> <p><b><i>Введение ЧТП и развитие умения работать в команде.</i></b></p> <p>Что такое ЧТП (чередование творческих поручений? Какие могут быть поручения? Как их можно выполнять?)</p> <p>Делимся на команды.</p> <p>Оформляем наглядно.</p> <p>Тренинг – пробуем выполнить здесь и сейчас ЧТП.</p> <p>Дети получают первый опыт работы, за которую они ответственны.</p> <p>Дополняем конструктор «Лидер» – ответственность за</p>	<p>Познавательная, игровая, проблемно-ценностное общение.</p> <p>Взаимодействие – групповое.</p>	<p>Беседа.</p> <p>Тренинг.</p> <p>Динамические паузы.</p>

		<p>порученное дело, умение держать цель.</p> <p><i>*Работа с конструктором. Общее подведение итогов: что получилось? Какие трудности встретили? Как стать лидером? (формулируем шаги к лидерству, дополняем их в конструктор)</i></p>		
4	<b>«КЛАССНЫЙ ВЫХОДНОЙ»</b>	<p>Выход детей с родителями, наставниками и классным руководителем на «выходной». С целью для сплочения коллектива класса, родителей и наставников. Привлечение наставников обязательно – старшекласников, которые помогают в организации испытаний. Предполагается, что эти испытания раскроют лидерские качества в учениках. Дети учатся преодолевать себя, свои страхи, учатся ставить цели.</p> <p><i>Мини-анализ совместный с родителями, наставниками и детьми после верёвочного курса по</i></p>	<p>Познавательная, игровая, досугово-развлекательная. Взаимодействие – групповое.</p>	<p>Верёвочный курс</p>

		<p>конструктору «Лидер».</p> <p>Дети учатся объективно оценивать себя, свои силы и возможности.</p> <p>Анализируют, что получилось и почему? что не получилось и почему? чего не хватило для того, чтобы было лучше?</p>		
5	«От идеи – к делу!»	По методике КТД работаем над созданием общего дела для других ребят (для 1-2 классов, в параллели, для родителей и пр.)	Познавательная, игровая, досугово-развлекательная. Взаимодействие – групповое.	КТД
6	КТД «Вместе мы сможем всё!»	Готовимся, проводим и анализируем (6 этапов коллективно-творческого дела по И.П. Иванову)	Познавательная, игровая, досугово-развлекательная. Взаимодействие – групповое.	КТД
7, 8	«Встреча с тем, кто умеет вести за собой»	Гость рассказывает, как важно быть ответственным перед людьми, что помогает ему быть лидером, вести за собой.	Познавательная, проблемно-ценностное общение. Взаимодействие – парное.	Встреча с интересными людьми. Динамические паузы.
9	«Мы дружный класс!»	Смотрят фото/видео как проходил трек. Подводят итоги, обращаясь к конструктору «Лидер». Каждая группа (по ЧТП) придумывает, готовит и показывает для ребят сюрприз. Вывод: мы дружный класс! Итоговая социометрия.	Познавательная, игровая. Взаимодействие – парное, групповое.	Подведение итогов.



**Трек «Орлёнок – Эрудит» – 9 занятий**  
 Ценности, значимые качества трека: познание  
 Символ трека – конверт-копилка

<p>Трек «Орлёнок-Эрудит» занимает первый месяц второй четверти, которая отличается высоким содержанием различных интеллектуальных олимпиад, конкурсов, конференций и т.п. – в этот период дети знакомятся с разными способами получения информации, что необходимо для их успешной деятельности, в том числе познавательной. Именно в этот период учебного года у детей отмечается наиболее высокая мотивация и интерес к учёбе.</p>				
1	«Кто такой эрудит?»	<p><b>Введение в тему, мотивация, целеполагание.</b></p> <p><b>Знакомство с понятием (повторения понятия) «Эрудит»:</b>  лексическая работа – значения нового слова – подобрать из предложенных вариантов определений наиболее точное и понятное самим ребятам.</p> <p><i>* Работа с символом трека - конвертом-копилкой:</i>  работаем, вкладываем понятие «эрудит», рисуем словесный портрет эрудита.</p> <p>Учимся работать в группах: Кто они самые известные эрудиты России?  Игра «Лото» – соединить ФИ и портрет известного россиянина и в чем заключался его талант, открытия и пр. – Ломоносов М., Д. Менделеев, Н. Лобачевский, В. Вернадский, Л. Ландау, И. Павлов.  Назвать качества,</p>	<p>Познавательная, игровая, проблемно-ценностное.</p> <p>Взаимодействие: групповое.</p>	<p>Игра «Лото».</p> <p>Интеллектуальная игра «Вопрос от эрудита».</p>

		<p>которые помогут стать эрудитом.</p> <p>Интеллектуальная игра «Вопрос от эрудита» - вопросы должны быть связаны с «Лото».</p> <p><i>*Работа с конвертом-копилкой трека «Орлёнок – Эрудит».</i></p> <p>Подведение итогов: кто сегодня показал себя, как эрудит?</p>		
2	«Я эрудит, а это значит...»	<p>Повторяем интеллектуальные секреты эрудита – смекалка, ум, знание, любознательность, внимательность, увлечённость, изобретательность, коммуникабельность, эрудиция. Как их приобрести? (чтение, учеба, образование).</p> <p>Способы решения интеллектуальных задач – интеллект, логика, дедукция, интуиция.</p> <p>Учимся работать в парах: игра «Интеллектуальный кроссворд» с применением различных способов решения.</p> <p><i>*Работа с конвертом-копилкой трека «Орлёнок – Эрудит».</i></p> <p>Сложно ли быть эрудитом? Что для этого надо? качества</p>	<p>Познавательная, игровая, проблемно-ценностное.</p> <p>Взаимодействие – групповое.</p>	<p>Игра «Интеллектуальный кроссворд»</p>


		<p>вкладываем в конверт-копилку «Эрудита».</p> <p>Опорную схему, начатую в 1-2 классах, дополняем и вкладываем в конверт-копилку «Эрудита».</p>		
3	«Игра – это полезно и интересно»	<p><b>Методы активизации мозговой деятельности:</b></p> <p><b>упражнения на развитие логики, смекалки, задачи для интеллектуальной разминки.</b></p> <p>Учимся работать в группах и подбирать вопросы по теме игры. Выдвигаем способы запоминать, думать, узнавать...</p> <p>Игра «Эврика» – за освоение способов запоминания и поиска информации, составления вопросов по интеллектуальным знаниям.</p> <p>- 1 этап игры – каждая группа детей подбирает вопрос учителю из доступных источников, учитель демонстрирует обучающимся как он ищет ответ на вопрос и отвечает ребятам.</p> <p>- 2 этап игры – учитель задаёт ребятам вопросы, они ищут ответ и отвечают.</p> <p>- 3 этап – дети задают вопрос друг другу.</p>	<p>Познавательная, игровая.</p> <p>Взаимодействие – групповое.</p>	Игра «Эврика».

		<p><i>*Работа с символом трека - конвертом-копилкой Эрудита.</i></p> <p>Определяем значимость совместной работы. Способы запоминания вкладываем в конверт-копилку.</p>		
4	«Эрудит – это широкий кругозор»	<p><b>Презентация «10 великих изобретений русских учёных» - как ученые расширяют свои знания.</b> Как я сам могу пополнить свои знания? Что для этого нужно сделать?</p> <p>Знакомство с детской литературой, журналами, Интернет ресурсами, где можно найти знания.</p> <p><b>Заполняем по группам круг Знаний</b> Он поможет педагогу выявить интеллектуальные интересы детей,</p> <p><i>*Работа с конвертом-копилкой трека «Орлёнок – Эрудит».</i></p> <p>Вкладываем в конверт-копилку. В конце года анализируем – что узнали и т.п.</p> <p><b>Учимся выдвигать идеи и планировать:</b></p> <p>для кого можно провести интеллектуальную игру, группа должна предложить идею по проведению</p>	<p>Познавательная, игровая, проблемно-ценностное.</p> <p>Взаимодействие – групповое.</p>	<p>Презентация «10 великих изобретений русских учёных».</p> <p>Круг Знаний.</p>

		<p>интеллектуальной игры для ребят 1-2 класса.</p> <p><i>Обсуждаем идеи. Синтезируем все идеи в одну. Определяем план действий по подготовке. Распределяем обязанности.</i></p> <p><i>*Работа с конвертом-копилкой трека «Орлёнок – Эрудит».</i></p> <p>Подводим итоги: как сработали? Результат вкладываем в конверт-копилку.</p>		
5	<p><b>«Твори! Выдумывай! Пробуй!»</b></p>	<p>Вспоминаем 4 занятие составляем план, что делали – решали для кого будем проводить, придумывали, обсуждали, планировали, распределяли.</p> <p>Готовим вопросы, оформление и т.д. Пробуем провести в своём классе. Анализируем.</p> <p>Вывод – КТД (вводится это понятие для ребят)- это...</p> <p>Дополняем план этапами подготовки и проведения КТД. В дальнейших треках пользуемся этим планом.</p>	<p>Социальное творчество.</p> <p>Взаимодействие: групповое.</p>	<p>Работа в группах</p>



6	<b>КТД «Играй, учись и узнавай»</b>	<p>Повторяют этапы КТД на практике. Заполняя таблицу с проектированием нового КТД, его подготовкой, проведением, анализом. Проводим КТД для ребят 1-2 класса.</p> <p><i>*Работа с конвертом-копилкой Эрудита.</i></p> <p>В конверт-копилку вкладываем свои впечатления.</p>	<p>Социальное творчество.</p> <p>Взаимодействие – групповое.</p>	КТД.
7, 8	<b>Встреча с эрудитом «Хотим всё знать»</b>	<p>Данное занятие отводится для очной встречи с личностью, которая воплощает в себе успех в рамках изучаемого трека.</p> <p><i>Приглашенный гость может быть известен на городском, региональном, всероссийском уровне. Приглашаем с учётом того, что он интересен детям данного возраста.</i></p> <p><i>*Работа с конвертом-копилкой трека «Орлёнок – Эрудит».</i></p> <p>Дополняем конверт-копилку своими впечатлениями о встрече.</p>	<p>Познавательная, проблемно-ценностное общение.</p> <p>Взаимодействие – парное.</p>	<p>Встреча с интересными людьми.</p> <p>Динамические паузы.</p>
9	<b>Итоги трека «На старте новых открытий»</b>	<p>Смотрят фото/видео как проходил трек.</p> <p><i>*Работа с символом трека - конвертом-копилкой Эрудита.</i></p> <p>Открывают конверт-копилку анализируют</p>	<p>Познавательная, игровая.</p> <p>Взаимодействие – парное, групповое.</p>	Подведение итогов.

		<p>результат, совместно составляют «опорную схему» и размещают в классном уголке.</p> <p>Работа в парах: придумать и проиграть ребятам конкурс/вопрос на эрудицию.</p> <p>Награждение и поощрение лучших ребят.</p>		
<p><b>Трек «Орлёнок – Мастер» – 9 занятий</b> <i>Ценности, значимые качества трека: познание</i>  <i>Символ трека – шкатулка Мастера</i></p>  <p>В рамках данного трека детей знакомят с тезисом, что можно быть мастерами в разных сферах деятельности, в разных профессиях. Сроки реализации трека «Орлёнок-Мастер» поделены на два временных промежутка: во время первой части трека дети готовят новогодний спектакль, концерт или представление, вторая часть трека определена для знакомства с лучшими мастерами своего дела (на уровне региона или страны).</p>				
1	«Мастер – это...»	<p><b>Введение в тему, мотивация, целеполагание.</b></p> <p><b>Знакомство с понятием «мастер»:</b> лексическая работа – значения нового слова.</p> <p>Работа по группам, задание: приведите из своей жизни примеры мастеров своего дела, ребята рассказывают друг другу («Моя мама мастер своего дела. Она ...»).</p> <p>Блиц-высказывания ребят: «Я узнал, что у Никиты мама повар. Она мастер готовить салаты» ...)</p>	<p>Познавательная, досугово-развлекательная, художественное творчество, проблемно-ценностное общение.</p> <p>Взаимодействие – групповое.</p>	<p>Блиц-высказывания.</p>

		<p>Пробуем себя в роли мастера – Что может делать мастер? Хотите попробовать себя в роли мастера? Обсуждаем, придумываем, делаем коллективную творческую работу <i>(возможные варианты: оригами, аппликация, нарисованная картина, раскрашивание и др.)</i>. Главная идея – ребята сами используют и показывают техники изготовления, которые им известны.</p> <p>Подводим итоги: кто такой мастер? Кто может быть мастером? Какими мы были мастерами? Как мастер создаёт свою работу – <i>«придумывает, делает/ создаёт, показывает и радуется других»</i>.</p> <p><i>*Работа с символом трека - шкатулкой Мастера.</i> Сохраняем в шкатулке мастера определение, как мастер создает свою работу.</p> <p>В конце занятия учитель знакомит ребят со своим мастерством (я тоже мастер – рисовать, петь, делать ремонты...).</p>		
--	--	--	--	--

2	«Россия мастеровая»	<p><b>Презентация учителя о 10 самых известных мастерах родного края России.</b></p> <p>Учимся придумывать: кто из вас хочет быть мастером? Какие этапы проходит мастер, чтобы показать людям своё произведение (обращаемся к шкатулке Мастера).</p> <p>Учимся работать в группах. Разбивка на микрогруппы по 5 человек. Притча о мастерах (в методических рекомендациях) – обсуждаем, делаем вывод.</p> <p>КТД «Россия мастеровая» - 1 вариант: может быть в форме лото – город России на карте, чем славится, чему можем научиться – каждая группа готовит сообщение. Коллективная карта страны. - 2 вариант: каждая команда получает конверт с заданием, в котором один из народных промыслов России. Необходимо распределиться в группе на пары и выполнить задание. Потом собраться</p>	<p>Познавательная, досугово-развлекательная, художественное творчество, проблемно-ценностное общение. Взаимодействие – групповое.</p>	<p>Презентация учителя о 10 самых известных мастерах родного края, России. КТД «Россия мастеровая».</p>
---	---------------------	--	---	---

		<p>вместе и подготовить рассказ о промысле. Презентовать другим группам.</p> <p>Задания: раскрасить правильно, подготовить сообщение по вопросам об истории промысла, рассказать выразительно стихотворение об этом промысле.</p> <p>Вывод: в России много мастеров своего дела и мы можем тоже стать мастерами.</p> <p><i>*Работа с символом трека - шкатулкой Мастера: выводы о важности работы вместе, на общее дело, помогать друг другу.</i></p>		
3	<b>«Город Мастеров»</b>	<p>Игра по станциям «Город мастеров» с использованием различных направлений деятельности, одной из станций должна стать знакомство с пословицами о мастерах.</p> <p><i>*Работа с символом трека - шкатулкой Мастера.</i></p> <p>Подведение итогов: в шкатулку вкладываем пословицы и свои впечатления «Рейтинг популярности».</p>	<p>Познавательная, игровая.</p> <p>Взаимодействие – парное, групповое</p>	<p>Игра по станциям «Город мастеров».</p>
4	<b>«В гости к мастерам»</b>	<p><i>- 1 вариант:</i> идём на экскурсию к мастерам (знакомимся с</p>	<p>Познавательная, игровая.</p>	<p>Экскурсия/мастер-класс</p>

		<p>профессиональными мастерами – это может быть театр, музей, библиотека, дворец творчества и пр.).</p> <p><b>- 2 вариант:</b> родители/наставники демонстрируют своё мастерство ребятам.</p> <p><b>- 3 вариант:</b> мастер-класс от учителя «Делай как я, делай лучше меня!». На данном занятии ученикам можно предложить участие в мастер-классах по развитию актёрских способностей, для развития мимики, речи, постановки голоса, угадыванию эмоций и пониманию друг друга посредством игры «Крокодил».</p> <p><i>*Работа с символом трека - шкатулкой Мастера: какие профессии мастеров узнали за это время?</i></p>	Взаимодействие - парное, групповое.	
5	«От идеи –к делу»	<p>Учимся работать в группах, проектировать, идти к совместному результату, реализовывать.</p> <p>Работаем по этапам КТД.</p> <p>Предложите своё дело, которое покажет, что мы тоже можем быть мастерами. Работа по группам. Выдвижение</p>	<p>Познавательная, игровая.</p> <p>Взаимодействие – парное, групповое.</p>	Тренинг «Мы мастера»

		<p>идей. Выбор самой интересной и т.п.</p> <p>Тренинг «Мы мастера» – мы мастера петь, мы мастера танцевать (<i>общий танец</i>) и пр. видеосюжеты, записанные мастерами своего дела, чтобы детям было удобнее выполнять задания.</p> <p><i>*Работа с символом трека - шкатулкой Мастера.</i></p> <p>В шкатулку вкладываем итоги дела – исходя из анализа КТД, можно снять видео с впечатлениями ребят.</p>		
6	<b>КТД «Мастер своего дела»</b>	Реализуем в классе для себя или для ребят 1-2 класса (необходимо прописать для учителей, как это сделать).	Познавательная, игровая. Взаимодействие – парное, групповое.	КТД
7, 8	<b>«Мастер – это звучит гордо!»</b>	<p><i>Данное занятие отводится для очной встречи с личностью, который является Мастером своего дела!</i></p> <p>Приглашенная персона может быть известной на городском, региональном, всероссийском уровне – по возможностям школы и фантазии учителя. С учётом того, что приглашаемая персона интересна детям данного возраста.</p>	Познавательная, проблемно-ценностное общение. Взаимодействие – парное.	Встреча с интересными людьми. Динамические паузы.

9	<p><b>«Путь в мастерство» – подводим итоги.</b></p>	<p>Смотрят фото/видео как проходил трек.</p> <p><i>Открывают шкатулку мастера, анализируют результат, совместно составляют опорную схему и размещают в классном орлятском уголке.</i></p> <p>Награждение и поощрение ребят.</p>	<p>Познавательная, игровая.</p> <p>Взаимодействие – парное, групповое.</p>	<p>Подведение итогов.</p>
---	---	---	--	---------------------------

**Трек «Орлёнок – Доброволец» – 9 занятий** *Ценности, значимые качества трека: милосердие, доброта, забота*  
 *Символ трека – круг Добра*

Тематика данного трека актуальна круглый год. Проведение трека в данный временной период можно рассматривать, как эмоциональный пик всей Программы. Это создаст и поддержит общее настроение добра, взаимопонимания, удовлетворённости не только в рамках трека, но и в обычной жизнедеятельности детей. Учитель может обращаться к имеющемуся социальному опыту детей в течение всего учебного года.

1	<p><b>«От слова к делу»</b></p>	<p><i>Введение в тему. Мотивация, целеполагание. Знакомство с понятиями «Добро. Доброволец и волонтер. Добровольчество»: лексическая работа – значение новых слов<sup>10</sup>.</i></p> <p>Почему люди хотят помогать? Смотрим и обсуждаем мультфильм «Рука помощи» – обсуждение (<i>что</i></p>	<p>Познавательная, проблемно-ценностное общение.</p> <p>Взаимодействие – групповое.</p>	<p>Просмотр мультфильма «Рука помощи».</p> <p>Динамические паузы.</p>
---	---------------------------------	--	---	---

<sup>10</sup> Для целостного понимания этих понятий и для формирования потребности делать добрые дела необходимо продолжить работу на литературном чтении, окружающем мире, в рамках регионального компонента, и обязательно других в треках программы.



		<p><i>происходит с сердцем мальчика, какими качествами должен обладать волонтер) – рисование словесного портрета волонтера.</i></p> <p>Символ волонтерства – приподнятая рука с раскрытой ладонью и сердцем.</p> <p><i>*Работа с символом трека «Орлёнок – Доброволец» Создаем символ волонтерства (дети обводят свою ладонь и рисуют своё доброе сердце, все ладошки соединяют в круг добра «Классный круг добра») – с этим символом работаем на следующих занятиях.</i></p> <p>Коллективное обсуждение: какие добрые дела совершают волонтеры для других людей?</p> <p>Подведение итогов: слайд презентация от учителя с комментариями детей «Как волонтеры помогают?»</p>		
2	«Спешить на помощь безвозмездно!»	<p><b>Волонтерское движение в России. Где помогают волонтеры и почему всем это важно<sup>11</sup>. Почему люди говорят волонтерам</b></p>	Познавательная, проблемно-ценностное общение. Взаимодействие – групповое.	Работа по группам. Решение кейса «Как поступить в данной ситуации и что попросить в награду». Динамические паузы.

<sup>11</sup> Мультфильм о волонтерах- <https://www.youtube.com/watch?v=hr2rCo2tpmA>

		<p><b>«спасибо»? Виды волонтерства.</b></p> <p>Работа по группам:  . Решение кейса «Как поступить в данной ситуации и что попросить в награду?»  Вывод – настоящее волонтерство безвозмездно, это для других...</p> <p><i>*Работа с символом трека:</i>  дополняем «Классный круг добра» – безвозмездно, для других.  . Что лично я могу сделать для других?  Составление списка добрых дел.</p> <p><i>*Работаем с символом трека:</i> фиксируем перечень в круге добра.</p> <p><i>Рассказ учителя о самых известных волонтерах России (презентация).</i></p>		
3	<b>КТД «Создай хорошее настроение»</b>	<p>Список добрых дел. Выбираем «Создай хорошее настроение». Обсуждаем: Как можно создать хорошее настроение другим? Придумываем. Делимся на группы. КТД «Создай людям хорошее настроение» (через создание плаката-сюрприза, творческое</p>	<p>Познавательная, проблемно-ценностное общение. Взаимодействие – групповое.</p>	<p>КТД «Создай людям хорошее настроение». Мини-тренинг. Флешмоб «Хорошее настроение». Динамические паузы.</p>

		<p><i>выступление, сюрприза-открытки, организации игры или веселой фотосессии и т.д.)</i></p> <p>Мини-тренинг. Сюрприз от учителя. Учитель показывает ребятам, как можно и себе поднять настроение. Флешмоб «Хорошее настроение».</p> <p><i>*Работа с символом трека:</i> дополняем «Классный круг добра» – дарим радость другим.</p>		
4	«С заботой о старших»	<p><b><i>Демонстрация детьми результатов КТД «Создай хорошее настроение».</i></b></p> <p>Совместное обсуждение с родителями и детьми: <b><i>Как делать добро для бабушек и дедушек? (для родных, соседей)</i></b> <b><i>Что значит быть добрым рядом с ними?</i></b></p> <p>Рассказ учителя о «Фонде «Старость в радость».</p> <p>Совместная поздравительная открытка для старшего поколения<sup>12</sup>.</p>	<p>Познавательная, проблемно-ценностное общение. Взаимодействие – парное.</p>	<p>КТД «Создай хорошее настроение». Беседа. Акции «Коробка храбрости» Динамические паузы.</p>

<sup>12</sup> Фонд «Старость в радость» Как поздравить через фонд: написать, что вы хотите поздравлять бабушек и дедушек открытками; указать, какое количество открыток и в каком месяце вы можете отправить, или же с каким праздником хотите поздравлять. Координаторы вышлют вам адреса и имена для поздравлений. Перед этим ознакомьтесь с рекомендациями, как поздравлять.

		<p><i>*Работа с символом трека: дополняем «Классный круг добра»: проявляй доброту...</i></p> <p>Учитель рассказывает родителям и детям об акции «Коробка храбрости<sup>13</sup>», о том, что необходима будет их помощь. Обсуждаем и дополняем «Круг добра» вместе с родителями.</p> <p>«Коробку храбрости» оформляем и делаем на уроке «Технологии». Реализовываем придуманные идеи.</p> <p><i>*Работа с символом трека: дополняют «Классный круг добра».</i></p>		
5	<b>Подготовка КТД «От идеи –к делу»</b>	<p>Привлечение к проведению КТД советников, наставников-подростков: показывают примеры флешмобов.</p> <p>Напоминаем этапы подготовки КТД и по ним проектируем и организуем. Репетируем.</p> <p>Встречаемся с творческими группами других классов,</p>	<p>Познавательная, проблемно-ценностное общение, художественное и социальное творчество. Взаимодействие – групповое.</p>	КТД «Флешмоб»

<sup>13</sup> Необходима помощь родителей. <https://podari-zhizn.ru/ru/give-help/pomoch-po-drugomu/korobka-hrabrosti>

		<p>договариваемся, организуем.</p> <p>Встречаемся с администрацией школы – договариваемся о месте, времени и др.</p>		
6	<p><b>КТД</b></p> <p><b>«Подари улыбку миру!»</b></p>	<p>Непосредственно проводим запланированное и уже разработанное с детьми коллективно-творческое дело. Совместно анализируем.</p> <p><i>*Работа с символом трека:</i> дополняем «Круг добра» своими впечатлениями, фотографиями и пр.</p>	<p>Познавательная, проблемно-ценностное общение, художественное и социальное творчество. Взаимодействие – групповое.</p>	<p>КТД «Флешмоб»</p>
7, 8	<p><b>«Доброволец – это доброе сердце»</b></p>	<p>Встреча с гостем, который достиг успехов в области добровольчества. Дополняют «Классный круг добра» новой информацией, которую, возможно, узнали от гостя.</p>	<p>Познавательная, проблемно-ценностное общение. Взаимодействие – групповое.</p>	<p>Встреча с интересными людьми. Динамические паузы.</p>
9	<p><b>«Портрет добровольца»</b></p>	<p><i>*Работа с символом трека:</i> коллективная работа «Классный круг добра».</p> <p>Дополняем качествами добровольца, выбирая из предложенного учителем перечня (<i>милосердный, злой, отзывчивый, вредный</i>) или составляют свой перечень качеств.</p> <p>Дополняем делами, которые ещё можем</p>	<p>Познавательная, проблемно-ценностное общение. Взаимодействие - групповое.</p>	<p>Беседа. Динамические паузы.</p>

		сделать – данные дела могут быть организованы в треке «Орленок-Эколог» или в других треках. На ладошках, которые дети изготовили самостоятельно на предыдущих занятиях, дописывают, продолжая фразу «Быть добрым и заботиться о других – это ...»		
--	--	---	--	--



**Трек «Орлёнок – Спортсмен» – 9 занятий**  
*Ценности, значимые качества трека:  
здоровый образ жизни Символ трека – чек-лист*

Время для реализации этого трека обусловлено необходимостью усилить двигательную активность детей, так как к середине учебного года накапливается определённая усталость, вызванная гиподинамическим кризисом и учебной нагрузкой. Надеемся, что дополнительные физкультурно-оздоровительные мероприятия позволят снизить заболеваемость детей, что актуально в зимний период.

1	«Движение – жизнь!»	<p><b>Введение в тему, мотивация, целеполагание.</b></p> <p><b>Знакомство с понятием «Орлёнок – Спортсмен»:</b></p> <p>лексическая работа – значение нового слова.</p> <p>Что такое здоровый образ жизни?  Из чего он складывается?  Что необходимо обязательно делать, если хотим долго оставаться здоровыми?  Создаем визуальный образ «Орлёнка -</p>	<p>Познавательная, игровая, проблемно-ценностное общение, физкультурно-спортивная.</p> <p>Взаимодействие – парное, групповое.</p>	<p>КТД «Зарядка».</p> <p>Динамические паузы.</p> <p>Работа с чек-листом.</p>
---	---------------------	---	---	--

		<p>Спортсмена»<sup>14</sup>, дописывая к нему ответы детей. В ходе разговора учитель обращает внимание на слова детей о важности зарядки.</p> <p>КТД «Зарядка»<sup>15</sup>  . Придумываем 1-2 упражнения для зарядки (одна группа – утреннюю, вторая – в школе на перемене, третья – если устал делать уроки дома, четвертая группа – ...).  . Составляем комплекс зарядки для дома. Оформляем придуманное и дети забирают домой перечень упражнений.</p> <p>Введение в ЧТП проведение утренней/дневной/на большой перемене зарядки для всего класса.</p> <p><i>*Работа с символом трека «Орлёнок – Спортсмен» – чек-листом: размещение 1-го пункта в чек-листе – «Я сделал(а) зарядку».</i></p>		
2	<b>«Основы ЗОЖ»</b>	Вспоминаем и повторяем зарядку, делимся впечатлениями о том,	Познавательная, игровая, проблемно-	Работа по группам «Основы ЗОЖ». Динамические паузы.

<sup>14</sup> Мультфильм Спортландия 1 серия

[https://yandex.ru/video/preview/?text=мультик%20про%20зож%20Спортландия&path=wizard&parent-reqid=1645931995773862-9789962654526820843-vla1-5795-vla-l7-balancer-8080-BAL-9679&wiz\\_type=vital&filmId=1069979878161687077](https://yandex.ru/video/preview/?text=мультик%20про%20зож%20Спортландия&path=wizard&parent-reqid=1645931995773862-9789962654526820843-vla1-5795-vla-l7-balancer-8080-BAL-9679&wiz_type=vital&filmId=1069979878161687077)

<sup>15</sup> Говорим о важности зарядки для человека в любом возрасте. Далее обязательно каждая группа по ЧТП должна показывать на уроках, переменах мини-зарядки, которые придумывает сама.  
Спортландия зарядка - <https://disk.yandex.ru/i/i-ArRmQXsyDGEw>


		<p>как дома выполняем зарядку.</p> <p><b>Определяем основы ЗОЖ<sup>16</sup>:</b></p> <p>работаем по группам: каждая группа представляет свой результат работы: режим дня, правильное питание, закаливание, гигиена, безопасное поведение – можно рисовать, можно сделать коллаж, можно представить визуальной пр.</p> <p>Наставник проводит: танцевальную разминку под песню о здоровом образе жизни арт-группы «Хорошее настроение».</p> <p><i>*Работа с символом трека «Орлёнок – спортсмен» – чек-листом: размещение 2-го пункта в чек-листе - «Я составил(а) свой режим дня».</i></p>	<p>ценностное общение, художественное творчество.</p> <p>Взаимодействие – групповое.</p>	<p>Работа с чек-листом.</p>
3	<p><b>«Мы гордимся нашими спортсменами»</b></p>	<p><b>Учитель показывает и рассказывает о 10 великих спортсменах страны.</b></p> <p>Работа в группах – выбрать вид спорта, нарисовать его эмблему, придумать и показать одно из движений (или упражнение из этого вида спорта), придумать рассказ об этом виде спорта.</p>	<p>Познавательная, игровая, проблемно-ценностное общение.</p> <p>Взаимодействие – групповое.</p>	<p>Работа в группах.</p> <p>Динамические паузы.</p> <p>Работа с чек-листом.</p>

<sup>16</sup> Детская песня про ЗОЖ



		<p><i>*Работа с символом трека: размещение 3-го пункта в чек-листе - «Я был(а) сегодня очень активным и много двигался(лась)».</i></p> <p>В орлятский уголок добавляем фото великих спортсменов страны.</p>		
4	«Сто затей для всех друзей»	<p>Игра с элементами ТРИЗ: придумываем новый вид спорта.</p> <p>Мини-соревнования по этим видам спорта. Как и где я могу играть в эти игры? Чему могу научить своих друзей?</p> <p><i>*Работа с символом трека: размещение 4-го пункта в чек-листе – «Я придумал(а) новый вид спорта».</i></p> <p>Делаем фото с этими видами спорта, подписываем название и размещаем в орлятском уголке.</p> <p>Презентация от учителя «Весёлые и необычные виды спорта в России».</p>	<p>Познавательная, игровая, проблемно-ценностное общение.</p> <p>Взаимодействие – парное, групповое.</p>	<p>Игра с элементами ТРИЗ.</p> <p>Работа с чек-листом.</p>
5	КТД «Спортивное»	<p>Кто такой болельщик? Чем он «болен»? Роль болельщика? Как можно поддержать свою команду?</p> <p>КТД «Плакат болельщика». Формат плаката – А4 для каждой команды.</p>	<p>Познавательная, игровая, проблемно-ценностное общение.</p> <p>Взаимодействие – парное, групповое.</p>	<p>КТД «Плакат болельщика».</p> <p>Игра-обсуждение «Копилка болельщика». Работа с чек-листом.</p>

		<p>Ребята придумывают, рисуют, «защищают» плакат. Каждая команда придумывает кричалку, лучшую разучивают все вместе.</p> <p>Игра-обсуждение «Копилка болельщика» – показываем видеофрагменты поведения болельщиков (<i>правильные и неправильные</i>), обсуждаем их поведение и составляем правила болельщика. Размещаем правила в орлятском уголке.</p> <p>Видеообращение великого спортсмена (1-2 минуты), как ему помогли болельщики победить в соревнованиях.</p> <p><i>*Работа с символом трека: размещение 5-го пункта в чек-листе – «Я придумал(а) несколько «кричалок» болельщика».</i></p>		
6	<p><b>Спортивная игра «Книга рекордов»</b></p>	<p><b><i>Спортивные соревнования. Используем плакаты, кричалки.</i></b></p> <p><i>*Работа с символом трека «Орлёнок – Спортсмен»: размещение 6-го пункта в чек-листе –</i></p>	<p>Познавательная, игровая, проблемно-ценностное общение. Взаимодействие – парное, групповое.</p>	<p>Спортивные соревнования. Работа с чек-листом.</p>

		«Я принял(а) участие в соревнованиях».		
7, 8	«Встреча – подарок»	Встреча – подарок с интересными людьми из области спорта. Гости расскажут детям, что необходимо для того, чтобы быть профессиональным спортсменом. Размещение 7-го пункта в чек-листе - «Я узнал(а) как стать профессионалом в спорте»	Познавательная, проблемно-ценностное общение. Взаимодействие - парное.	Встреча с интересными людьми. Динамические паузы. Работа с чек-листом.
9	«Азбука здоровья»	Подведение итогов. Что важного для себя узнали? – обобщение чек-листа.  Составляем азбуку здоровья ( <i>эта работа может быть продолжена на уроках окружающего мира, в рамках других треков</i> ).	Познавательная, игровая. Взаимодействие – парное, групповое.	Подведение итогов. Работа с чек-листом.
 <p><b>Трек «Орлёнок – Эколог» – 9 занятий</b>          Ценности, значимые качества трека: природа, Родина          Символ трека – рюкзачок Эколога</p>				
<p>Погодные условия в момент реализации трека «Орлёнок – Эколог» позволяют проводить мероприятия за пределами здания школы с выходом на природу. Есть возможность использования природных материалов при изготовлении поделок, проведения акций с посадками деревьев, уборке мусора в рамках экологического субботника.</p>				
1	«ЭКОЛОГИЯ»	<b>Введение в тему.</b> <b>Мотивация, целеполагание.</b> <b>Знакомство с понятиями «Экология. Эколог»:</b> лексическая работа - значения новых слов.  КТД «Экологическая тропа»:	Познавательная, игровая, проблемно-ценностное общение. Взаимодействие – парное, групповое	КТД «Экологическая тропа». Динамические паузы.

		<p>Работа в парах.</p> <p><i>*Работа с рюкзачком Эколога:</i></p> <p>в ходе КТД собираем рюкзачок эколога (<i>что должен знать эколог</i>), чтобы отправиться в путешествие по треку.</p> <p>Подведение итогов.</p>		
2	«Страна экологии»	<p><b>Мотивация:</b></p> <p><b>видеофильм красота природы России.</b></p> <p><b>Как сохранить? Уберечь?</b></p> <p><i>*Работа с символом трека - рюкзачком Эколога:</i></p> <p>составляем правила эколога (<i>добавляем в рюкзачок</i>).</p> <p>Что люди делают у нас в стране, чтобы сохранить природу?</p> <p>Презентация/видео о работе экологов (<i>добровольцев, профессионалов, взрослых и детей</i>).</p> <p>Кейс «Страна экология» – решаем экологические задачи.</p> <p><i>*Работа с символом трека - рюкзачком Эколога.</i></p> <p>Анализ: дополняем рюкзачок эколога.</p>	<p>Познавательная, игровая, проблемно-ценностное общение.</p> <p>Взаимодействие – парное, групповое</p>	<p>Просмотр мультфильма.</p> <p>Презентация/ видео о работе экологов.</p> <p>Кейс «Страна экология».</p> <p>Динамические паузы.</p>
3	«Мой след на планете»	<p><b>Актуализация важности бережного отношения к природе на планете.</b></p>	<p>Познавательная, игровая, проблемно-ценностное общение.</p> <p>Взаимодействие – парное, групповое.</p>	<p>Дидактическая игра из «Орлёнка»: что в мусорном ведре?</p> <p>Просмотр экологического мультфильма.</p>

		<p>Какие экологические проблемы есть в нашем регионе? Как мусор влияет на природу?</p> <p>Дидактическая игра «Что в мусорном ведре?»</p> <p>Как уменьшить количество бытового мусора?</p> <p>Смотрим экологический мультфильм<sup>17</sup></p> <p>Что мы можем сделать для этого?</p> <p>В ходе обсуждения и предложений детей учителю важно вычленить высказывание: «можем сделать плакат с призывом не бросать мусор в природе».</p> <p>Коллективная работа с элементами КТД «Рисуем плакат «Не бросай мусор» (формат А4, учитель делает копию/фото плаката).</p> <p>Дети могут их унести домой и разместить у себя дома, на подъездеи пр.</p> <p><i>*Работа с символом трека - рюкзачком Эколога:</i></p> <p>цветные плакаты складываем в рюкзачок.</p>		<p>Создание Динамические паузы.</p>
--	--	--	--	---

<sup>17</sup> Грузовичок Пик серия «Мусор в лесу» или Ми-ми-мишки «Мусор в лесу»

		Вывод: что мы сделали сегодня очень важное? Как это может помочь планете?		
4	КТД «Знаю, умею, действую»	Обсуждаем где разместили плакаты? как отреагировали окружающие? Важность того, что сделали?  - 1 вариант: экскурсия в экологический центр или на станцию юннатов города. - 2 вариант: интеллектуальная игра «Знаю, умею» ( <i>опыт проведения исследований, наблюдение за природой, эксперимент с озвучиванием звуков животных, птиц, сравнение «природных» и «искусственных» звуков, работа с детской энциклопедией «Что такое? Кто такой?»</i> ).  Подведение итогов.  <i>*Работа с символом трека - рюкзачком Эколога.</i> Дополнения в рюкзачок эколога, что должен знать эколог.	Познавательная, игровая, проблемно-ценностное общение. Взаимодействие – парное, групповое.	КТД «Знаю, умею, действую». Динамические паузы.
5	Экологический квест «Ключи природы»	Проигрываем квест от учителя – ищем ключи-задания к подготовке квеста от класса.	Познавательная, игровая, проблемно-ценностное общение. Взаимодействие – парное, групповое	Экологический квест «Ключи природы»

		<p>Выдвигаем предложения по КТД «Ключи природы».</p> <p>Работаем по этапам КТД.</p>		
6	<b>Игра по станциям «Путешествие в природу»</b>	<p>Проводим и анализируем.</p> <p>Провести можно для ребят 1-2 класса, для другого класса, для родителей в рамках родительского собрания и т.д.</p> <p>Смотрим мультфильм «Мальчик и Земля» – обсуждаем.</p>	<p>Познавательная, проблемно-ценностное общение, и социальное творчество.</p> <p>Взаимодействие – групповое.</p>	<p>Игра по станциям «Путешествие в природу»</p> <p>Просмотр мультфильма «Мальчик и Земля».</p>
7, 8	<b>Встреча с человеком, которого можно назвать настоящим экологом</b>	<p><i>На заключительное занятие в рамках данного трека приглашается личность, добившаяся успехов в сфере изучения экологии, сохранения природы, животного и растительного мира.</i></p> <p>Гость рассказывает ребятам о том, в чем заключается миссия эколога для окружающей среды.</p> <p><i>*Работа с символом трека - рюкзачком Эколога</i></p> <p>Анализ: в рюкзачок эколога вкладываем свои впечатления о встрече.</p>	<p>Познавательная, проблемно-ценностное общение.</p> <p>Взаимодействие – парное.</p>	<p>Встреча с интересными людьми.</p> <p>Динамические паузы.</p>
9	<b>«Шагая в будущее –</b>	<b>Работа с рюкзачком эколога: достаем из рюкзачка всё</b>	<p>Познавательная, проблемно-ценностное общение.</p>	<p>Подведение итогов.</p> <p>Просмотр мультфильма.</p>

	<p><b>помни о планете»</b></p>	<p><i>содержимое, которое собрали, участвуя в треке, смотрим фото/видео как проходил трек, рисунки – обсуждаем как прошел трек, создаём опорную схему по треку и размещаем в орлятском классном уголке.</i></p> <p>Смотрим мультфильм «Мальчик и Земля». Делаются выводы о роли эколога, о его роли для природы. Поощрения и награждения.</p>	<p>Взаимодействие – парное, групповое.</p>	
--	--------------------------------	---	--	--



**Трек «Орлёнок – Хранитель исторической памяти» – 9 занятий**

*Ценности, значимые качества трека: семья, Родина*  
Символ трека – альбом «Мы – хранители»

Данный трек является логическим завершением годового цикла Программы. В рамках трека происходит ценностно-ориентированная деятельность по осмыслению ребёнком личностного отношения к семье, Родине, к своему окружению и к себе лично. Ребёнок должен открыть для себя и принять значимость сохранения традиций, истории и культуры своего родного края, через понимания фразы «Я и моё дело важны для Родины».

1	<p><b>«Орлёнок – Хранитель исторической памяти»</b></p>	<p><b>Введение в тему, мотивация, целеполагание.</b></p> <p><b>Понятие «Хранитель»:</b> лексическая работа – значения нового слова.</p> <p>Учимся работать в группах – обдумывают идею.</p> <p>КТД «Альбом памяти»</p>	<p>Познавательная, игровая, проблемно-ценностное общение.</p> <p>Взаимодействие – групповое.</p>	<p>КТД «Альбом памяти».</p>
---	---	--	--	-----------------------------



		<p><i>Задание перед треком: принести фото исторического или обычного события семьи, узнав о нём всю информацию<sup>18</sup>. Выбирают одного, кто подведет итоги для класса: «Никита нам рассказал, как они ходили в поход... Света о том, что дедушка научил ее кататься на велосипеде...». Педагог фиксирует опорную схему на карточках: Никита - ходили в поход, Света - кататься на велосипеде и др. Обобщаем всё сказанное и подводим итоги, что это важно помнить и знать.</i></p> <p><i>*Работа с символом трека - альбомом Хранителя исторической памяти. Карточки с опорным текстом вкладываются в альбом (с ними можно поработать на уроках, дополнив их). Обсудить с детьми: где лучше всего смогут сохраниться ваши имена? память о различных событиях? где вы храните добрые воспоминания о событиях своей семьи? Подведение итогов: продолжи фразу «Я хочу сохранить ...»</i></p>		
--	--	---	--	--

<sup>18</sup> Важно проработать и информировать родителей о данном задании, о том, что ребенку необходима помощь и т.п.

2	«Традиции моей страны»	<p><b>Обсуждаем: я – семья - Россия – традиции и важность их сохранения.</b></p> <p>– какие традиции есть в России? Истинная традиция та, которая прошла через наше сердце (шествие Бессмертного полка, Масленица, Новый год и пр.).</p> <p>Определяем какой должна быть настоящая традиция:</p> <ul style="list-style-type: none"> <li>- общенародной;</li> <li>- доброй;</li> <li>- значимой для всех.</li> </ul> <p>Учимся работать в парах: обсуждаем какие настоящие традиции есть в России и регионе, делаем художественный коллаж из заготовок/вырезок «Традиции России». Обсуждаем, какие из этих традиций важны для самих ребят и почему?</p> <p><i>*Работа с символом трека «Орлёнок – альбомом Хранителя исторической памяти»:</i> коллажи вкладываем в альбом.</p>	<p>Познавательная, игровая, проблемно-ценностное общение, художественное творчество.</p> <p>Взаимодействие – парное.</p>	<p>Поделка «Традиции России».</p>
3	Кодекс «Орлёнка – хранителя»	<p>Познавательная виртуальная экскурсия – смотрим мультфильм «Мульти-</p>	<p>Познавательная, игровая, проблемно-ценностное общение, художественное творчество.</p>	<p>Просмотр мультфильма «Мульти-Россия». Кодекс «Орленка-хранителя».</p>

		<p>Россия<sup>19</sup>) (о стране, о регионе, о других городах).</p> <p>Анализируем и обсуждаем, что важно сохранить в России.</p> <p>Обсуждаем: что мы можем сделать, чтобы сохранить красоту родного края, России?</p> <p>Составляем кодекс «Орлёнка-хранителя» (<i>важно возвращаться к этому кодексу, обсуждать, как его выполняем, дополнять его</i>).</p> <p><i>*Работа с символом трека «Орлёнок – альбомом Хранителя:</i> подведение итогов - оформляем в альбом кодекс «Орлёнка-хранителя».</p>	Взаимодействие – групповое.	
4	<b>«Знать, чтобы хранить»</b>	<p>Познавательная игра-квест «Ключи истории» (возможно проведение в музее города, в библиотеке, в общественном центре) с элементами поисковой деятельности – дети примеряют на себя роль хранителей и решают интеллектуально-творческие задачи из области истории и культуры родного края и России.</p>	<p>Познавательная, игровая.</p> <p>Взаимодействие – групповое.</p>	Игра-квест «Ключи истории».

<sup>19</sup> «Мульты-Россия» (второе официальное название «Мы живем в России») — цикл мультипликационных роликов о разных регионах, городах и народностях [России](#). Является совместным проектом продюсерской компании «Аэроплан» и студии «Пилот». Работа над данным сериалом была начата в 2006 году. Хронометраж каждого фильма — 1 минута.

		<p><i>*Работа с символом трека - альбомом Хранителя: дополняем альбом своими впечатлениями и, желательна, фотографиями.</i></p>		
5	<p><b>КТД «История становится ближе»</b></p>	<p>Учимся работать в группах, использовать поисковый способ решения поставленной задачи. Решение исторических кейсов.</p> <p><i>*Работа с символом трека «Орлёнок – Хранитель»:</i> Вывод, который можно сделать вместе с детьми и оформить в альбом: в истории много загадок и мы можем найти на них ответ.</p> <p>Коллективно-творческое дело готовится учителем совместно с ребятами. Учитель показывает, как можно в классе разделиться на микрогруппы, как разработать идею, что нужно для её реализации, каждой группе помогает проработать её направление. Подготовка и реализация проходит согласно этапам КТД. Проводим для себя, в своём классе. Анализируем.</p>	<p>Познавательная, игровая. Взаимодействие – групповое.</p>	<p>КТД «История становится ближе»</p>

6	<b>КТД «Мы хранители памяти»</b>	Формируем важности значимость работы по КТД для ребят: результат работы презентуем для других, рассказывая о своих успехах на каждом этапе <i>(от идеи к проведению)</i> . Это может быть и для 1-2 классов, и в параллели, и для Совета школы, и для родителей.	Познавательная, игровая. Взаимодействие – групповое	КТД «Мы хранители памяти»
7, 8	<b>«Расскажемне о России»</b>	Диалог «на равных» с человеком, который добился успехов, отвечающих смысловому наполнению трека «Орлёнок – Хранитель исторической памяти».	Познавательная, проблемно-ценностное общение. Взаимодействие – парное.	Встреча с интересными людьми. Динамические паузы.
9	<b>«Мы – хранители»</b>	Смотрят фото/видео как проходил трек. Перелистывают альбом, анализируют результат, размещают в орлятском классном уголке. Работа в парах: из доступных источников (книга, учебник, интернет, личных знаний) придумать исторический вопрос и задать его ребятам. Награждение и поощрение лучших ребят.	Познавательная, игровая. Взаимодействие – парное, групповое.	Подведение итогов.

#### **1.2.4. Целевой блок и предполагаемые результаты освоения курса внеурочной деятельности.**

В основу курса внеурочной деятельности положен системно- деятельностный подход, позволяющий за период освоения ребёнком образовательных треков (*траекторий социально – коммуникационного развития*) осуществить качественный переход от «социальной активности» к «социальной позиции» и «гражданской идентичности». Важно, что в названии программы заключён сущностный нравственный идеал «Орлёнок России».

Структура построения курса предлагает богатые возможности для проявления творческой энергии каждого ребёнка, для развития его инициативы, для формирования активной позиции юных граждан страны. В структуре заложено понимание особенностей психологического развития младшего школьника и условия для формирования самостоятельной личности будущего подростка. Учтено соотношение построения учебных четвертей и распределение нагрузки в них. Цикличность курса, где даётся возможность вернуться к ранее пройденным трекам, позволяет ребёнку, опираясь на полученный опыт, проанализировать свои действия, сделать вывод и попробовать применить этот опыт в своей жизни.

Курс внеурочной деятельности представляет комплекс из 9-и занятий по 7-ми трекам Программы отдельно для 1, 2 и 3-4 классов. Изменение позиции ребёнка в реализации содержания, логика каждого трека выстроены на основе коллективно- творческой деятельности И.П. Иванова и с учётом возрастных особенностей младших школьников в зависимости от класса. Предлагаемая последовательность треков – результат анализа реализации Программы в 2021-2022 учебном году, а также аналитических сессий Консультационного совета Программы (*временный совещательный орган создан в феврале 2022г. в ВДЦ «Орлёнок» на базе отдела обеспечения реализации Программы «Орлята России»*).

**Цель курса:** формирование у ребёнка младшего школьного возраста социально-ценностных знаний, отношений и опыта позитивного преобразования социального мира на основе российских базовых национальных ценностей, накопленных предыдущими поколениями, воспитание культуры общения, воспитание любви к своему Отечеству, его истории, культуре, природе, развитие самостоятельности и ответственности.

#### **Задачи курса:**

1. Воспитывать любовь и уважение к своей семье, своему народу, малой Родине, общности граждан нашей страны, России.
2. Воспитывать уважение к духовно-нравственной культуре своей семьи, своего народа, семейным ценности с учётом национальной, религиозной принадлежности.
3. Формировать лидерские качества и умение работать в команде.
4. Развивать творческие способности и эстетический вкус.

5. Воспитывать ценностное отношение к здоровому образу жизни, прививать интерес к физической культуре.
6. Воспитывать уважение к труду, людям труда. Формировать значимость и потребность в безвозмездной деятельности ради других людей.
7. Содействовать воспитанию экологической культуры и ответственного отношения к окружающему миру.
8. Формировать ценностное отношение к знаниям через интеллектуальную, поисковую и исследовательскую деятельность.

### **Предполагаемые результаты курса.**

Целевые ориентиры результатов участия и освоения младшими школьниками содержания учебно-методического комплекса программы «Орлята России» определены в соответствии с ФГОС, основными направлениями воспитания, зафиксированными в Примерной рабочей программе воспитания и основываются на российских базовых национальных ценностях.

По итогам участия в программе «Орлята России в течение учебного года» младший школьник:

- ***понимает важность социально-значимых ценностей Программы*** (понимает сопричастность к истории родного края, своей Родины — России, Российского государства; осознаёт принадлежность к своему народу и общности граждан России; понимает значение государственных символов; уважает духовно-нравственную культуру своей семьи, народа; понимает ценность человеческой жизни, ценность родного языка, русского языка; сознаёт и принимает свою половую принадлежность, соответствующие ей психофизические и поведенческие особенности с учётом возраста; ориентирован на физическое развитие с учётом возможностей здоровья, занятия физкультурой и спортом; сознаёт ценность труда в жизни человека, семьи, общества; понимает ценность природы, зависимость жизни людей от природы, влияние людей на природу, окружающую среду);
- ***применяет в жизни позитивный опыт, полученный в результате участия в различных видах внеурочной деятельности*** (принимает участие в жизни класса, общеобразовательной организации в доступной по возрасту социально значимой деятельности; умеет оценивать поступки с позиции их соответствия нравственным нормам, осознаёт ответственность за свои поступки; проявляет стремление к самовыражению в разных видах художественной деятельности, искусстве; владеет основными навыками личной и общественной гигиены, безопасного поведения в быту, природе, обществе; проявляет интерес к разным профессиям; участвует в различных видах доступного по возрасту труда, трудовой деятельности; проявляет любовь и бережное отношение к природе, неприятие действий, приносящих вред природе, особенно живым существам; имеет первоначальные навыки наблюдений, систематизации и осмысления опыта в естественнонаучной и гуманитарной областях знаний);
- ***демонстрирует социально-значимую активность в социуме*** (демонстрирует уважение к государственной символике России, своего региона, местам почитания героев и защитников Отечества); первоначальные навыки общения с людьми

равьк нргов, вриговднй, во вимодйсни с орожаоими доржеие ндровиег опрквнне, южнось савьгомдй, врякет нрряиеговднй, приняое о сивнеки имривь вездрумлюм, увакет сарик, сорежооноикяк финекмуздровь, сободетоноье павиздровисеотанодясеяидруклюеисривививкомчисев информцонифре, проявляинерскчченидровия уваженектру, люмтру, демонстрирет сорежо оноие к результатамтру, придерживексвоядленосиюоинеккнрм, врякет онаивелье инрсь, активсь, любониенось и самосояенсь в поани, демонстрирувляеносийокеднвомодеинерслуакнечнум знимднме).

## 125. Катдрояминкеларивне

### Катдрояминкеларивне|кас

Срок проведения	Тема	Количество часов
<b>Грдожоненывакучасивориме</b>		
сентябрь	«Прояграмакприузнавни иидрузивкласе»	1
сентябрь	«Кьбуоудрузямивкласе»	1
октябрь	«Бопеньестовдрузь»	1
октябрь	«Рванисошкдрузи»	1
ноябрь	Бодниржакнурк	1
<b>«Сринк-Эруди»</b>		
январь	«Клоасируди»	1
февраль	«Эруди-Эю...»	1
март	«Беника»	1
апрель	«Бреасинфрельмрудном-вниси»	1
апрель	«Овдемиси»	1
<b>«Сринк-Дрвоин»</b>		
апрель	«Словакдуду»	1
апрель	«Степильнагомдльсезомезно»	1
апрель	«Сометсердиеккесоране «Ншавожа»»	1
апрель	«Дрвоин-Эюдресерте»	1
апрель	«Овдемиси»	1
<b>«Сринк-Миср»</b>		
июнь	«Квисер-Эю...»	1
апрель	«Квисеркаяденвра...»	1
апрель	«Класмисер»	1



лявря	«Клещьяка»	1
бзявря	«Голоденяние»	1
<b>«Срник-Сржун»</b>		
дзявря	«Уромьнанмзарди»	1
л/явря	«Созидтявехрузи»	1
з/явря	«Бсебесарь»	1
щваря	«Самесривьереямоеи шюб»	1
щваря	«Аужазрвья»	1
<b>«Срник-ХрниеЫсринеки Гмьи»</b>		
дщваря	«Срник-ХрниеЫсринеки Гмьи»	1
дщваря	«Исрншюб-Мяисрн»	1
дщваря	«Иодвмузи»	1
шмаря	«Иодвмузи»	1
шмаря	«Исрнексачили»	1
<b>«Срник-Юю»</b>		
нмаря	«Ююш»	1
л/маря	«Камуряеньльнсющи Юю»	1
чаря	«Ыосикррор»	1
л/аря	«Мьдрузяпрор»	1
паря	«Срн-Ююи»	1
<b>«Срник-Лидр»</b>		
наря	«Идр-Ю.»	1
л/аря	«Мюульидрм»	1
д/аря	«Сюмидидсвю»	1
д/аря	«Касновляидрми»	1
д/аря	«Мьдрузьякво»	1
<b>Грвдениюсов</b>		
л-з/мая	Грвдениюсовучасив Грвмвекупмученмюу	1
<b>ИЮЮ</b>		<b>41</b>

## 126. Календаряминксетирвание2квс

Сркрвения	Това	Колнво Часв
<b>Срнрррмы</b>		
сентярь	Будьисрнскиурок»	1
<b>«Срник-Лидр»</b>		
окярь	«Идр-Ю.»	1
окярь	«Мюульидрм»	1

СКЯОЪ	«КАСАБЪ И ДРОМЪ»	1
СКЯОЪ	«СТОМНО И ДИСВАШЫЮСВЪ»	1
СКЯОЪ	«БЕВЪНЬКУРЪ»	1
СКЯОЪ	«КЛАСЪБЪ И ЮНО»	1
СКЯОЪ	«БРЕАСТЕМЪ КОУМЕЛЪ ВЪ СЪИЗ СОИ»	2
СКЯОЪ	«МЪ ДРУЖЬ И КАСЪ»	1
<b>«СРЯКЪ – ЭРУИ»</b>		
НОЯОЪ	«КОТАСИ РУДИ»	1
<b>«СРЯКЪ – ВИСЕР»</b>		
НОЯОЪ	«Г – ЭРУИ, А ЭЮЗНА И Г. »	1
НОЯОЪ	«ГАЗЪ ВЪ МЯ ЦИ РЯ»	1
НОЯОЪ	«БОУРА И РИМУ»	1
НОЯОЪ	«ВЪ ОУОБЪ И ВЪ РАКА ЕМЪ»	1
НОЯОЪ	КД К ЧЮТА СЕ КТОТАСИ»	1
НОЯОЪ	«БРЕАСТЪ РУДИ КОУМЪ ВЪ ЗНАБЪ»	2
НОЯОЪ	«Ю И РКА КЪ А СЪ РЕНОВЪ К ОКЪ ИИ»	1
<b>«СРЯКЪ – ВИСЕР»</b>		
ДКАОЪ	«ВИСЕР – ЭЮ. »	1
ДКАОЪ	«ВИСЕРЪ МОШЪ И СЪГОСИЯ»	1
ДКАОЪ	«СИДИ КЪ ЕМУ»	1
ДКАОЪ	«СОДЪ ВИСЕРОВЪ»	1
ДКАОЪ	«БЪСОСИ КЪ МЪ СЪРАМЪ»	1
ДКАОЪ	КД К КЛАСЪБЪ И КАПЪ»	1
ДКАОЪ	«ВИСЕР – ЭЮЗЪ И ПЕРДО»	2
ДКАОЪ	«МЪ ВЪ МЪ СЪРАМЪ» – ГО ВЪ ДИ ИЮИ	1
<b>ГРЪДЪ И ПРЪМЪ КЪ УОБЪ И МЪ ОВЪ</b>		
ЯВЪ	«ИРАГОИ СЪАМЪ ХЪ РЪСЪ «СРЯКЪ – ЭЮ» «СРЯКЪ – ЭРУИ» «СРЯКЪ – ВИСЕР»	2
<b>«СРЯКЪ – ДРОВОШЪ»</b>		
ЯВЪ	«СИСО ВЪ КЪ ЕМУ»	1
ЯВЪ	«СЪЕПЪ И НАГО МЪ ПЪ СЪ ВЪ ОМЪ ЕДО»	1
ЯВЪ	КД К СЪ ВЪ ИХЪ РОПЪ СЪ И СТРОИЮ»	1
ЯВЪ	«СЪОСИ Ю СЪА РИ»	1
ЯВЪ	КД К КРЪКА ХЪ А РИИ»	1
ЯВЪ	КД КЪ РАБЪ И НАШИ МЪ ПЪ»	1
ЯВЪ	«СРЪ ВЪ ВЪ МОУ БЪ ВЪ ДЪ»	2
ЯВЪ	«СРЪ ДЪ ДРОВОШЪ»	1

<b>«Срѣнкъ-Спрѣмѣн»</b>		
срѣзъ	«Урѣнаиисаруки-оудѣль въвѣдѣвѣрѣдѣ»	1
срѣзъ	«Срѣнольбѣрѣмуднѣ»	1
срѣзъ	«Спрѣгъбѣмр»	1
срѣзъ	«Срѣидѣвѣхурѣзѣ»	1
срѣзъ	«Срѣвѣмѣкѣрѣвѣм срѣвѣнѣм»	1
срѣзъ	Срѣвѣнѣиѣрѣкѣрѣсрѣвѣнѣи	1
<b>ИМЕА»</b>		
срѣзъ	«Вѣсрѣвѣлѣсѣлѣнѣ»	2
срѣзъ	«Вѣзѣзѣсрѣвѣнѣ»	1
<b>«Срѣнкъ-Эотъ»</b>		
мрѣ	«Срѣлѣнѣ»	1
мрѣ	«Кѣмѣсрѣнольбѣнѣсрѣнѣи Эотъ»	1
мрѣ	«Вѣсрѣдѣнѣпѣнѣ»	1
мрѣ	«ЧѣсрѣнѣнѣвѣлѣмѣЭотъ»	1
мрѣ	«Вѣсрѣнѣмѣкѣрѣвѣмѣмрѣм»	1
мрѣ	«Срѣоѣнѣиѣрѣкѣ»	1
мрѣ	Вѣсрѣсрѣсрѣвѣлѣсрѣо мрѣсрѣнѣвѣлѣнѣсрѣнѣмѣсрѣм	2
мрѣ	«Кѣвѣвѣоудѣсрѣнѣо пѣнѣ»	1
<b>«Срѣнкъ-Хрѣнѣвѣсрѣнкѣиѣмѣнѣи»</b>		
арѣ	«Срѣнкъ-Хрѣнѣвѣсрѣнкѣиѣ пѣмѣнѣи»	1
арѣ	«Хрѣнѣвѣсрѣнѣкѣрѣдѣиѣи»	1
арѣ	«Хрѣнѣоѣрѣдѣиѣсрѣнѣзѣнѣиѣи пѣрѣдѣиѣсрѣнѣ»	1
арѣ	Кодѣсрѣнкѣ-Хрѣнѣя»	1
арѣ	«Срѣнѣчѣсрѣнѣлѣ»	1
арѣ	«Срѣнкѣсрѣчѣиѣ»	1
арѣ	«Срѣнкѣмѣсрѣоѣиѣи»	2
арѣ	«Хрѣнѣлѣмѣ-Хрѣнѣиѣи»	1
<b>Грѣдѣнѣиѣосѣв</b>		
ми	Грѣдѣнѣиѣосѣвѣнѣвѣ Грѣдѣнѣвѣкѣлѣмѣчѣнѣмѣсрѣу	2
<b>ИИИИ</b>		<b>05</b>

Календарная программа 34 класс

Срок проведения	Тема	Количество часов
<b>Сертификаты</b>		
сентябрь	БЭДЫК «РЯСКИ И УСК»	1
<b>«СРЯК-ЛДР»</b>		
октябрь	«ИДР-ЭЮ.»	1
октябрь	«МГУОБЛЬ И ДРОМ»	1
октябрь	«БЮМАНДРОК ДАСЯ И ДР»	1
октябрь	«КЛАСЬ БИ БЮДИ»	1
октябрь	«СИДР-КДМУ»	1
октябрь	КД КЕМАСЕМЬ ЮМЮМВ»	1
октябрь	«БДРАСЕМ КЮМЕТВЕ И ЗА СОИ»	2
октябрь	«МБДРУЖЫ И КАС»	1
<b>«СРЯК-ЭРУДИ»</b>		
ноябрь	«КЮАК И РУДИ»	1
ноябрь	«Г-ЭРУДИ, АЭЮЗНА И Г.»	1
ноябрь	«ИТРА-ЭЮГОБНО И ИДРНО»	1
ноябрь	«ЭРУДИ-ЭЮПИРОКИ И РУМОКР»	1
ноябрь	«ИВРИ БДМУБИ И РОМИ»	1
ноябрь	КД КИТРА И ЧЫБИ УЗНИ»	1
ноябрь	БДРАСЭРУДИ ЮМ КЮ И МВЕ ЗНАБ»	2
ноябрь	И ЮИ ПРАКТИКА СЕРЕНОВ К ОКЪ И И»	1
<b>«СРЯК-МАСЕР»</b>		
декабрь	«МАСЕР-ЭЮ.»	1
декабрь	«ГОСИЯ МАСЕРОВА»	1
декабрь	«СРЯК МАСЕРОВ»	1
декабрь	«БЮСИЯ МАСЕРОВ»	1
декабрь	«СИДР-КДМУ»	1
декабрь	КД КМАСЕРОВА И ДРА»	1
декабрь	«МАСЕР-ЭЮЗУЧИ ПСРО»	2
декабрь	«ИМЪВ МАСЕРОВ» ПОВДИМ И ЮИ	1
<b>Проведения промежуточных курсов</b>		
январь	ИТРАДИ ЮМЪХ ТРАСОВ «СРЯК-ЛДР» «СРЯК-ЭРУДИ» «СРЯК-МАСЕР»	2
<b>«СРЯК-ДРОВНИ»</b>		
январь	«СИДР-КДМУ»	1

явѣ	«Слѣпыхъ на омихъ всево мѣдо»	1
явѣ	КД «Созидихъ роу на строю»	1
явѣ	«Съвожи старше»	1
явѣ	Г ОДОЖАКД «Сиди кдеу»	1
явѣ	КД «Къ дриуль кумру»	1
явѣ	«Дороу вѣ-юу (оросѣде»	2
явѣ	«Городу (оросѣде»	1
<b>«Срѣнк-Спрѣмн»</b>		
срѣаль	«Двѣне-живъ»	1
срѣаль	«Срѣвѣлѣ»	1

срѣаль	«Къ срѣмѣнаши срѣмѣни»	1
срѣаль	«Созиди дѣвѣхъ друзи»	1
срѣаль	КД «Срѣвѣо»	1
срѣаль	«Срѣвѣи рѣкни гарсѣдѣ»	1
срѣаль	«Брѣаго рѣк»	2
срѣаль	«Азъ азъ рѣвѣ»	1

**«Срѣнк-Юо»**

мрѣ	«Юоуи»	1
мрѣ	«Срѣнкюои»	1
мрѣ	«Къ срѣдѣнаше»	1
мрѣ	КД «Къ срѣоу мѣоу дѣсѣю»	1
мрѣ	«Юоинѣи вѣсѣкюи прѣо»	1
мрѣ	«Ирѣосѣнѣи мѣсѣнѣв прѣо»	1
мрѣ	«Брѣасѣоу вѣоу мѣоу мѣоу вѣа вѣа сѣа мѣоу оу мѣоу»	2
мрѣ	«Къ вѣа вѣоу мѣоу пѣае»	1

**«Срѣнк-Хрѣнѣи Срѣнкѣи Гѣи»**

арѣ	«Срѣнк-Хрѣнѣи Срѣнкѣи Гѣи»	1
арѣ	«Прѣдѣи мѣсрѣ»	1
арѣ	«Кодѣ «Срѣнк-Хрѣнѣи»	1
арѣ	«Знаѣ, чѣоу хрѣнѣи»	1
арѣ	КД «Къ срѣнѣи вѣа юи»	1
арѣ	КД «Къ хрѣнѣи Гѣи»	1
арѣ	«Гѣа вѣи мѣоу оуи»	2
арѣ	«Къ хрѣнѣи»	1

**Грѣвѣни оуоу**

МИ	Горение илов участия в Программе культурного	2
ИИО		05

### 13. Мотивация участия в программе

Программа «Сретенский» интересна и важна. Совместно с ребятами творчество – это и профориентация.

Через 40 дней – мои выходные? Вряд ли. Каждый день должен стать для меня шагом к цели. Единственный недостаток – отсутствие мотивации. Но это можно исправить. Нужно найти интересные события. Пусть это будут даже небольшие и не связанные с программой. Например, участие в конкурсах, выставках, конференциях. Важно, чтобы это было интересно и полезно. Нужно найти тех, кто сможет поддержать и помочь. Важно, чтобы это было интересно и полезно. Нужно найти тех, кто сможет поддержать и помочь.

Мотивация – это желание участвовать в программе. Это желание развиваться, учиться, общаться. Это желание быть частью чего-то большего. Это желание сделать что-то хорошее. Это желание быть полезным. Это желание быть счастливым.

Система мотивации должна быть гибкой и адаптивной. Она должна учитывать индивидуальные особенности каждого участника. Она должна быть интересной и полезной. Она должна быть поддерживающей и вдохновляющей.

Предложения по организации программы / хотя бы программа «Сретенский» для начинающих <http://ngoforkids.com/pdf>

## 14. Программа вурной деятельности «Абуздрыя» 4 клас

### Пяние назидка

Обяельным моментом ФСО является вурная деятельность. В вурная деятельность рассматривается как еднн организованная деятельность обучающихся в рамках вариативной части образовательного плана.

Рабочая программа вурной деятельности (спривоздоровительного направления) составлена в соответствии с требованиями стандарта вурного образования.

В вурная деятельность по спривоздоровительному направлению укрепляет здоровье, в юсрмшюнии могут развивать свою творческую и познавательную активность, развивать волицие и личность каждого.

Рабочая программа вурной деятельности «Абуздрыя» составлена на основе следующих документов:

- требования Федерального государственного образовательного стандарта, утвержденные приказом Министерства образования и науки РФ от 06.10.2009 № 373;
- Закон РФ «Об образовании» (вред. Федеральное законово 1301.1996 № 27 фз, от 16.11.1997 № 44 фз от 13.02.2002 № 27 фз (ред.)) статья 12 п.1 статья 26 п.1.2;
- Письмо Министерства образования РФ от 12 мая 2012 года № 03-296 «Об образовании в вурной деятельности и приведении федерального государственного образовательного стандарта общего образования»;
- Распоряжения Правительства Российской Федерации от 07 сентября 2010 года № 1507-р «Об утверждении плана действий по модернизации общего образования на 2011–2017 годы».

### Программа вурной деятельности

санитарно-гигиенические требования к условиям организации обучения в ОУ (утверждены постановлением Главного государственного санитарного врача РФ от 29.12.2010 № 89);

- требования к результатам освоения основной образовательной программы на уровне общего образования программа формирования УУД

### Применение документов в реализации вариативной программы

1. Закон Российской Федерации «Об образовании» № 27-ФЗ от 12.12.2012 г.
2. Конвенция о правах ребенка
3. Федеральный закон от 24 июня 1998 г. «Об основах гарантирования прав ребенка в Российской Федерации»
4. Федеральный ментный государственный образовательный стандарт общего образования от 06.03.2004
5. «Конституция Российской Федерации и основы законодательства Российской Федерации»

6. Приказ Министерства образования РФ «Об утверждении в высшем образовании стандарта на национально-культурные основы» от 06.10.2009 N 3/3
7. Приказ Министерства образования РФ «О внесении изменений в федеральный государственный образовательный стандарт на национально-культурные основы» утвержденный приказом Министерства образования РФ от 06.10.2009 N 3/3 от 26.11.2010 г. N 24
8. Приказ Министерства образования РФ «О внесении изменений в федеральный государственный образовательный стандарт на национально-культурные основы» утвержденный приказом Министерства образования РФ от 06.10.2009 N 3/3 от 22.09.2011 N 257
9. Письмо МРО «О выполнении плана мероприятий по формированию национального образовательного стандарта в сфере образования» от 24.02.2012 г. N 1351-28/3
10. Федеральный закон от 4 декабря 2007 г. N 329-ФЗ «Об основах культуры и спорта в Российской Федерации».
11. Приказ Министерства образования Российской Федерации, Министерства здравоохранения Российской Федерации, Государственного комитета Российской Федерации по физической культуре и спорту, Российской академии образования от 16 июня 2002 г. N 2715/22/16619 «Об утверждении проекта федерального плана мероприятий по формированию культуры в Российской Федерации».
12. Стратегия национальной культуры и спорта Российской Федерации на период 2009 года. Приказ от 17 июля 2009 г. N 10/р
13. Методические рекомендации по организации и проведению деятельности в образовательных учреждениях, реализующих образовательные программы на национально-культурных основах
14. Учебный план государственной образовательной организации МБОУ ДЛН 4 на 2016-2017 учебный год

Помни о себе и о своем будущем, в этот год от одного года до 15 лет твое будущее сохранится, будь здоров, чмог! Бледоб.

Как помочь школьнику, как сделать так, чтобы он нажил активной, интересной и полноценной жизнью? Как сделать так, чтобы учеба не была в тягостную и неприятную, а обучение было радостью, развитием и расширением кругозора? Именно в этот период жизни встает вопрос о здоровье. **АКЦИЯ «НОУ»** программа «Здоровье».

Современные стандарты образования предъявляют высокие требования к обучающимся к здоровью. Тем самым обеспечивая образование и обучение в условиях, способствующих сохранению и укреплению здоровья, формированию основ здорового образа жизни, к собственному здоровью и здоровью окружающих. При этом здоровье рассматривается как совокупность физических, психических, социальных и духовных качеств. Многие образовательные учреждения привносят в свою индивидуальную программу мероприятия по формированию культуры здорового образа жизни и привнесению в нее элементов здорового образа жизни.

Григорьевская проблема сохранения и укрепления здоровья обучающихся наша организация вносит свой вклад в решение этой задачи. Это достигается посредством формирования у обучающихся мотивации на ведение здорового образа жизни, через организацию культурно-спортивных мероприятий, через различные формы взаимодействия, результаты которых являются основой для формирования здорового образа жизни.



Программа внеурочной деятельности по *базовому* оздоровительному направлению «Азбука здоровья» включает знания, умения и навыки формирования информационной культуры, сохранения и укрепления физического и психического здоровья. Данная программа является частью программы формирования культуры здоровья обучающихся, способствующая формированию и эмоциональному развитию ребенка, достигнуто партнерских результатов освоения основной образовательной программы на уровне общеобразовательной.

Программа внеурочной деятельности по *привлекательному* направлению «Азбука здоровья» направлена на формирование навыков коммуникации, способности к сотрудничеству, развитию навыков инициативы, умения работать в команде, а также привнесения в жизнь обучающихся культуры здоровья, формирование культуры здоровья и здоровьесбережения и сохранение здоровья обучающихся в дальнейшем.

Программа внеурочной деятельности по *привлекательному* направлению «Азбука здоровья» имеет образовательные и воспитательные задачи на содержательном уровне.

- формирование установившихся здоровьесберегающих коммуникативных навыков, как умение сотрудничать, ответственность за принятое решение,
- развитие навыков самостоятельного управления своим здоровьем,
- обучение основам профилактики заболеваний и сохранения своего здоровья.

### **1. Формирование:**

➢ представление о факторах, способствующих и препятствующих здоровью, правильное (здоровое) питание, соразмерность продолжительности сна и режима дня, учебной нагрузки, физической активности, признание важности здорового образа жизни и личной ответственности за свое здоровье, основы культуры здоровья и здоровьесбережения, влияние эмоционального состояния на здоровье и наоборот.

➢ навыки конструктивного общения,

➢ понимание взаимосвязи между образом жизни и состоянием здоровья, в том числе связь состояния мира и развития, формирование учащимися потребности в знаниях, умениях и навыках здорового образа жизни.

➢ формирование у учащихся мотивационную сферу личностного поведения, безопасной и физической активности.

- освоение физкультурно-спортивных навыков,
- навыки и способы обучения в повседневной жизни,
- достижение результатов в формировании правил здорового образа жизни.

### **2. Оценка:**

- ✓ осознание в будущем и поведение в настоящее время, сохранение и укрепление здоровья;
- ✓ привитие навыков здорового образа жизни и поддержания своего здоровья;
- ✓ умение применять свои навыки и умения в повседневной жизни;
- ✓ умение сохранять зрение.

### **Содержание курса**

Программа внеурочной деятельности по *базовому* оздоровительному направлению «Азбука здоровья» предназначена для обучающихся 1-4 классов. Все знания по внеурочной деятельности проводятся в форме уроков с использованием продолжительности совместного взаимодействия с детьми.



**Принцип непрерывности** выражает закономерности построения модели здоровья как целостного процесса. Он основан на принципе системности формирования нагрузки

**Принцип кинематический** охватывает упрочение процесса модели здоровья. Он заключается в повторяющейся последовательности занятий, что улучшает подготовленность учащегося к каждому следующему занятию.

**Принцип учета** возрастных и индивидуальных особенностей учащихся является фундаментом для формирования знаний, умений и навыков, развития функциональных возможностей организма в процессе использования средств физической культуры.

**Принцип неиндентности** – охватывает строение процесса обучения с максимальным использованием форм привлечения учащихся к процессу познания. Принцип направлен на развитие самостоятельности мышления.

**Принцип активности** – предполагает в учащихся высокую степень подвижности, самостоятельности и инициативы.

**Принцип сбалансированности гармоничности**. Содействует развитию психофизиологических, интеллектуальных, социальных качеств личности наравне с развитием физических и психических качеств, развитием эмоциональной сферы.

**Принцип обратной связи** решает задачи укрепления здоровья.

**Принцип формирования ответственности** учащихся за своё здоровье и здоровье окружающих.

Примерно необходимо для **практического уровня**

Содержание знаний направлено на развитие у учащихся негативного отношения к вредным привычкам и негативным влияниям окружающей среды.

**Образовательные**  
Без здоровых знаний – нет счастья и здоровья в будущей жизни.  
**Знания о значении физической культуры**  
**Свойства деятельности учащихся**

- ✓ навыки коммуникации,
- ✓ опыты,
- ✓ игра

Изучение программы осуществляется с 1 класса до 5-го класса. Программа направлена на формирование у учащихся навыков и умений, необходимых для жизни. Кроме того, каждый отдельный раздел курса включает в себя дополнительные задания.

- Члены жюри, составленный

- постановка драматических спектаклей
- проупражнения в танце
- развитие и совершенствование
- Франция, Франция
- проведение олимпиады
- вгонение финских упражнений, упражнений на реакцию
- юниорские и юниорские соревнования

Французские знания и риторика, чтение без знания для детей должно стать уроком радости, окружающим какому ребенку его собственную индивидуальность и резервные возможности француза, которые способствуют повышению уровня образования и талантов.

Он не должен быть уроком «заучивания», на котором вместо достижения соревновательного эффекта достигается только нагрузка. Какое знание должно стать основой для культуры «здорового человека».

### Межкультурное обучение

Программа рассчитана на 4 года, 135 часов. В 1 классе – 3 часа, 2 класс – по 34 часа. Занятия проводятся в равных условиях 35 минут (в 1 классе), по 45 минут в 2-4 классах. Программа рассчитана на детей 7-10 лет, рассчитана на 4 года.

1й год обучения 1 час в неделю, 4 часа в месяц

2й год обучения 1 час в неделю, 4 часа в месяц

3й год обучения 1 час в неделю, 4 часа в месяц

4й год обучения 1 час в неделю, 4 часа в месяц

### Описание ценности критериев формирования программы «Азбука здоровья»

Они в результате освоения программы «Азбука здоровья» являются целью и содержанием – смыслом и информативностью (привлечение) мажорными понятиями смысла жизни.

**Ценность жизни** – привнесение человеческой жизни и ее ценности, что является основой для формирования культуры и здоровья.

**Ценность природы** основывается на осознании ценности жизни на основе осознания природы, мира, растений и животных. Любая природа – это основа для формирования культуры и здоровья человека, а также привнесение чувства красоты, гармонии, ее совершенства, сохранение и приумножение ее богатства.

**Ценность человека** как разумного существа, стремящегося к добру и самосовершенствованию, важность и необходимость соблюдения здорового образа жизни в единстве его составляющих: физического, психического и социально-нравственного здоровья.

**Ценность добра** – нравственность, основанная на сохранении жизни, через сострадание и милосердие как проявление любви к человеку и к окружающим.

**Ценность истины** – это ценность научного познания как части культуры человека, способствующая пониманию и использованию знаний.

**Ценность семьи** как первой и самой значимой для развития ребенка, социальной и образовательной среды, обеспечивающей преемственность культурных традиций

на территории России и по всей территории России самым живым и обществу

**Ценность свободы как свободы в браке, в семье, в работе, в учебе, в общественной жизни, но в то же время в естественности и нормативности, правами, законами общества, что мы сможем овладеть и использовать в качестве**

**Ценность гражданственности — осознание того, что мы все как часть общества, народа, представляем страну и государство.**

## Понимать результаты реализации программы 'Абука здоровья'.

Цель реализации основной образовательной программы на уровне общего образования является обеспечение понимания результатов по достижению в личном развитии образовательных результатов, знаний, умений, навыков компетенций, определяемых личными, семейными, общественными, государственными и мировыми ценностями, способностями, индивидуальными особенностями развития и состоянием здоровья.

В развитии программы образовательных результатов, исходя из того, что она представляет собой динамическую систему, которая постоянно изменяется, самоопределяется, наполняется содержанием. А значит, образовательные результаты являются не просто набором фактов, а это базовый уровень развития и становления личности, который является основой для дальнейшего развития.

Следовательно, выпускник каждой школы как современное образовательное учреждение должен иметь усвоенные и интерес к учению, самостоятельность, ответственность, применять знания на практике, быть инициативным, уверенным, коммуникабельным, самостоятельным, активным, правдивым, справедливым, честным, трудолюбивым, добрым, иметь привлекательную внешность, уметь действовать в личной и общественной жизни, иметь навыки саморазвития, открытости миру.

В соответствии с ФГОС на уровне общего образования реализация результатов

- становление основ гражданской идентичности и мировоззрения обучающихся;
- формирование основ умения учиться и способности к организации своей деятельности: принимать, сохранять цели и следовать им в учебной деятельности; планировать свою деятельность, осуществлять самоконтроль и самооценку; выполнять свои обязанности самостоятельно в учебном процессе;
- духовно-нравственное развитие и воспитание обучающихся: обладать основными нравственными суждениями и ориентироваться на общечеловеческие нравственные ценности и нормы; уважать права и свободы окружающих, осознавать ценность семьи, родины, страны;
- укрепление физической, эмоциональной и психологической устойчивости обучающихся.

Совместные цели и задачи программы в области деятельности по оздоровлению наравлению «Абука здоровья» целям и задачам основной

бразивной программы укрепления будет способствовать существенно  
прогнозированию факторов реализации в различных ситуациях.

В процессе обучения и воспитания обучающихся в области культуры  
и искусства формируются навыки и умения, связанные с  
созданием и восприятием произведений культуры, в том числе  
коммуникативные универсальные учебные действия.

Универсальными умениями учащиеся на занятиях по образному  
формированию здорового образа жизни являются:

– умения ориентироваться в собственную деятельность, выбирать и использовать  
средства для ее реализации;

– умения активно включаться в коллективную деятельность, взаимодействовать  
со сверстниками в достижении общих целей;

– умения доносить информацию в доступной, эмоционально-яркой форме в  
процессе общения и взаимопомощи со сверстниками в различных ситуациях.

Результатами освоения учащимися содержания программы по формированию  
здорового образа жизни являются:

**Личность:** – способность обучающихся как  
самостоятельно

сформировать мотивацию к учебной и общественной деятельности  
высказывать свое мнение по отношению к индивидуальности и социальности  
сравнительно самостоятельность как качества, сформированность основ российской  
гражданской идентичности.

**Личные результаты** программы в учебной деятельности по  
образному формированию «Здоровья» являются формирование  
семи компетенций:

✓ **Средняя компетенция** – умение слушать и слышать собеседника  
векторная ориентация при ориентации в пространстве (этика и культура).

✓ **Вредные компетенции** – умение слушать и слышать собеседника  
общественная ориентация *детей в спорте*, при поддержке рук  
участников и педагогов как основы.

**Мета-компетенция** – умение обучающихся  
универсальные учебные действия (общественные умения и компетенции).

**Материальные результаты** программы в учебной деятельности по  
образному формированию «Здоровья» являются формирование навыков  
универсальных учебных действий (УУД).

**1. УУД:**

✓ **Средняя компетенция** – умение слушать и слышать собеседника

✓ **Вредные компетенции** – умение слушать и слышать собеседника

✓ **Учительская компетенция** – умение слушать и слышать собеседника

и ориентацию учителя в отношении к предмету, ученикам.

Средства формирования и качества являются технологиями работы с данными  
электронными ресурсами.

✓ **Учительская компетенция** – умение слушать и слышать собеседника

учащихся *детей в спорте* и умение слушать и слышать собеседника.

Средства формирования и качества являются технологиями обучения

создания и восприятия произведений культуры (учебных).

**2. УУД:**

✓ **Действия** – умение слушать и слышать собеседника и ориентацию  
учащихся (на занятиях, в жизни, в спорте).

✓ Довольно часто **находятся** в тексте учебника свой живейший и самый интересный материал.

✓ **Где** в учебнике информация о науке, совместить ее в тексте.

✓ **Где** в учебнике информация о новой форме вдумчивого рассказа на основе шикмо и времени кризиса, схемы и кризиса.

✓ **На** что бы формулировать и не забывать про шикмо и (время кризиса, схемы и кризиса).

Средств формирования и развития учебной материализации учебной информации и развития средств и методов

### **ЗНАКОМСТВО С**

✓ Умение использовать и однократно в своем учебнике и в учебнике (на уроке) относительно и не только в тексте).

### **СЛУШАТЬ И ГОВОРИТЬ**

Средств формирования и развития учебной информации и методов (по учебнику и в учебнике).

✓ **Совместно** с учащимися организовать и проводить в классе и в классе.

✓ Умение использовать и однократно в своем учебнике и в учебнике (на уроке) относительно и не только в тексте).

✓ **Средств** формирования и развития учебной информации и методов (по учебнику и в учебнике).

**ЦЕЛЕВЫЕ ЗАДАЧИ** – это учебные задания, которые учащиеся должны выполнять в учебнике и в учебнике (на уроке) относительно и не только в тексте).

учебные задания, которые учащиеся должны выполнять в учебнике и в учебнике (на уроке) относительно и не только в тексте).  
Основная задача – это учебные задания, которые учащиеся должны выполнять в учебнике и в учебнике (на уроке) относительно и не только в тексте).

### **ОСОБЕННОСТИ ВНЕШНЕГО ПОРЯДКА НЕУЧЕБНОЙ ДЕЯТЕЛЬНОСТИ**

✓ **Особые** условия, которые необходимо соблюдать в учебнике и в учебнике (на уроке) относительно и не только в тексте).  
формирования и развития учебной информации и методов (по учебнику и в учебнике).

✓ **Содержание** и методика проведения и проведения в учебнике и в учебнике (на уроке) относительно и не только в тексте).

**Первоначальными** результатами и программой учебной деятельности будет знание и понимание учебника как своего собственного учебного предмета.

1 КЛАСС

На первом учебном занятии **учащиеся** должны ознакомиться с содержанием учебника и учебника (на уроке) относительно и не только в тексте).  
привлечение внимания учащихся к учебнику и учебнику (на уроке) относительно и не только в тексте).  
как следствие, чтобы узнать, как правильно читать учебник и учебник (на уроке) относительно и не только в тексте).  
использовать и однократно в своем учебнике и в учебнике (на уроке) относительно и не только в тексте).





на всевозможные. Сравнительный. Вам охватываем. Омоген  
 евопшом вите. Как жаль. Скромно. Вдмшн куслнжл. Грод-  
 иронизация. Вильюдка. Учиюльк.

**Абуаздрва (4ч)**

Сравнительно. Анки. Крель. Виде. Чова. Брансе. Орд. Некво. Му  
 орани. Равчнн. Еим. Си. Кидя. Гла. Зна. М. Стр. Рит. М. Ор. Кно  
 он. Дн. Я. К. Лам. Ко. Я. Зна. Дн. К. О. Д. Я. Ч. О. Ва. У. Хо. Та. Ко. Ж. П. Р. В. И. А. Ка. Я. Н. Я.  
 Д. Р. В. И. Т. О. М. П. И. Р. И. Н. И. Ю. К. И. П. А. Р. Т. E. L. P. I. V. N. I. K. I. T. O. O. N. A. P. T. I. N. Y.  
 Как. Стр. Е. Я. Стр. О. М. А. Стр. И. М. Э. Кур. Я. В. А. Л. Е. К. У. Э. И. Д. И. М. I. P. I. V. I. I. K.  
 Ч. И. E.

**Планиздрве (4ч)**

Режим. И. А. И. Т. О. Б. А. П. Р. О. У. К. Д. О. С. Е. Ъ. Д. Р. Е. Ж. И. М. С. Р. О. Б. Н. И. Ж. И. С. И. Т. Е. Б. Ъ. E.  
 И. С. Т. О. Н. И. К. И. М. Р. А. Ъ. Ъ. E. В. Ъ. Т. Р. А. Д. И. Ц. И. А. И. А. Н. А. У. С. I. P. O. M. A. K. A. E. M. O. Ъ. K.  
 З. O. B. H. I.

**СвьяАбоиа (9ч)**

Г. Р. V. I. A. K. A. I. N. I. I. P. V. I. A. I. I. I. E. F. O. R. M. O. V. E. M. N. I. A. E. I. C. P. V. I. N. O. M. Ъ.  
 P. U. C. I. S. I. Ъ. Ъ. O. B. Z. A. E. S. H. Ъ. S. M. I. T. A. K. M. I. B. E. A. D. I. O. K. M. I. P. I. B. H. K. I. I.  
 П. Р. O. E. H. I. P. K. B. E. H. O. T. O. E. H. O. I. P. O. B. H. I. A. O. B. O. H. I. A. I. P. O. E. H. I. E.  
 C. K. O. O. H. O. B. O. E. M. I. P. V. I. T. O. B. H. I. A. B. I. H. I. E. H. O. H. I. A. H. A. Z. P. O. B. E. Ч. O. B. A. I. P. V. I. A.  
 У. O. D. A. B. O. T. A. M. I. E. K. T. P. I. K. I. K. I. O. A. H. O. C. I. K. O. P. E. M. O. Y. H. A. C. O. C. I. H. Y. P. I.  
 H. E. P. I. B. H. O. M. O. B. H. I. E. K. T. O. P. O. P. M. I. B. I. O. Ъ. K. A. C. P. B. H. I. A. I. D. T. O. B. I.  
 C. A. H. I. A. E. P. V. I. T. O. M. P. I. K. A. H. A. A. K. A. I. P. V. I. A. C. O. P. A. P. V. I. T. O. B. H. I. A. M. I.

**Зклоие (2ч)**

Г. O. E. H. I. I. O. B. Z. A. O. D. Э. K. Y. P. I. A. C. T. O. B. H. E. Ъ. M. I. P. M. I.

*Учебно-тематический план*

2 класс

№ п/п	Тема	Количество часов		
		теоретических	практических	всего
1	Будне	1	1	2
2	Говяжьеры	-	4	4
3	Мездревмюк	3	3	6
4	Абуаздрва	4	3	7
5	Планиздрве	3	1	4
6	СвьяАбоиа	6	3	9
7	Зклоие	1	1	2
	<b>ИЮ</b>	<b>18</b>	<b>16</b>	<b>34</b>

**3 класс – 34 часа**

- ✓ Экурии
- ✓ Дубы
- ✓ Гажинские знания
- ✓ Великие и маленькие
- ✓ Виктории
- ✓ Дюксии

ТЕМАТИЧЕСКОЕ ПЛАНИРОВАНИЕ  
 курса «Абхазия»  
 3 класс (34 часа)

**Введение (2ч)**

Повторение пройденного за 2 класс. Здоровье и ЗОЖ. Стривья и игра «Дыше, дыше».

**Повязь и стривья (4ч)**

Повязь и стривья. Стривья и сафья. Ирривья и стривья. Равчивья и стривья. Стривья и стривья. Стривья и стривья. Стривья и стривья.

**Мездривья и стривья (6ч)**

Экурия в природе (ношение и значение). Ирривья и стривья. Стривья и стривья. Стривья и стривья. Стривья и стривья. Стривья и стривья. Стривья и стривья.

**Абхазия (7ч)**

Стривья и стривья. Стривья и стривья. Стривья и стривья. Стривья и стривья. Стривья и стривья. Стривья и стривья. Стривья и стривья.

**Повязь и стривья (4ч)**

Повязь и стривья. Стривья и стривья. Стривья и стривья. Стривья и стривья. Стривья и стривья. Стривья и стривья. Стривья и стривья.

**Совья и стривья (9ч)**

Повязь и стривья. Стривья и стривья. Стривья и стривья. Стривья и стривья. Стривья и стривья. Стривья и стривья. Стривья и стривья.

**Заключение (2ч)**

Повязь и стривья. Стривья и стривья. Стривья и стривья. Стривья и стривья. Стривья и стривья. Стривья и стривья. Стривья и стривья.

№ п/п	Тема	Количество часов		
		теоретический	практический	всего
1	Введение	1	1	2
2	Повязь и стривья	-	4	4

3	Мездровский руж	3	3	6
4	Абуаздрова	4	3	7
5	Паниндрова	3	1	4
6	Сельцова	6	3	9
7	Яковлев	1	1	2
	<b>ИЮ</b>	<b>18</b>	<b>16</b>	<b>34</b>

**Учителем и воспитателем**

### Пятилетняя

Объектом мониторинга является внутренняя деятельность обучающихся в рамках предмета «История» и предметная область «История».

Рабочая программа по предмету «История» (с ориентацией на нравственно-патриотическое воспитание) составлена в соответствии с требованиями

к учебным программам по предмету «История» (с ориентацией на нравственно-патриотическое воспитание) обучающихся в общеобразовательных учреждениях, реализующих программы общего образования.

Рабочая программа по предмету «История» составлена на основе следующих документов:

- требования Федерального государственного образовательного стандарта, утвержденного приказом Министерства образования и науки РФ от 06.10.2009 № 3/3;

- Закон РФ «Об образовании» (в ред. Федерального закона от 13.01.1996 № 27-ФЗ, от 16.11.1997 № 44-ФЗ, от 13.02.2002 № 27-ФЗ) статья 12 п.1, статья 26 п.1, 2;

- Приказ Министерства РФ от 12 мая 2012 года № 89-П «Об утверждении федерального государственного образовательного стандарта среднего образования»;

Программа работы на учебный год

- санитарно-эпидемиологические требования к условиям организации обучения в ОУ (утверждены постановлением Главного государственного санитарного врача РФ от 29.12.2010 № 89);

- требования к результатам освоения основной образовательной программы начального общего образования и программа формирования УУД

Помимо специализированной работы с обучающимися до 15 лет с целью сохранения и укрепления здоровья, ч. 10 ст. 60.

Как мощию и как стель как чь бы она жила в той и не рной  
поно и живно. Как стель как чь бы не в по стель в до при в з р и а  
бучи не бь г о в р а д с ь , р а в н о р е д с ь в ь е м н и у а щ и x . И н о в р е л и и  
э л к в р о с в и з л о ж е н с я А К Т У А Н О У П р о г р а м м ь « А б у з д р о в ь » .

С о р м е н е б ь с т р а в н и о щ е x б р а в н е п р е д в я в е л ь с к е р б о в н и к  
с о у ч а щ и м я и з д р о в ь ю . Т е м с а м ь с о б ь в ь о б р а з о в а е н с ь у р е к н е  
с о з н а ь у с т о и с т о с о б ь у о п е с о р н и с и к р е т н и о з d p o в ь , ф o p м и p o в н и o  
ц е н с т н о с о о н л e н и o б у ч o п k x k o c o в e н н o м у з d p o в ь c и z d p o в ь o  
с o p y a o п k l p e ж м з d p o в e p a c m a p и в e c ь k a c t o н ь и м o c o p o в ь и  
с o p m e n b л o u o п и в c o з ь и в o o i n e k и t o o i n e k и c o c i a n ь и a t k ы  
И н o б p a з o в a e н s ь у р e k n e t p и в н o в o p y ж и p e c e n a и n d и в и д u a л ь н ы м и  
c o c o m и e d n и z d p o в o c o p a ж и n и n e t p y a n a i n o e o z d i c i e  
c o c i a n o c o p y ж e n и

П р и e н o c ь p o б л ь c o p n и и k p e t e n и z d p o в ь o б u o п k x n a n a  
c p a ж e n e m o c и c t ь n ь k i c t e p и n k y ч ь k . Э т o c p и в e n e c o o d m c ь  
с o p m o v n и y o б u o п k x m o i a c i n a в e d n e z d p o в o c o p a ж и v и c h e z  
c p a n и c i o k y б y p n и z d p o в e c o p a o i p a k и i d e i , ч e z d e ж e n ь c o p m ы  
в a m d e c i v и в p e з y л ь t a c o c ь k y o n o i v o m o c o c a o v e n e  
z d p o в e c o p a o i e k m e e n c o c i

П o p a m m a в e y p o н ь d e n o c и t o c o б л e y б y p n o м o z d p o в и e н o м y  
н a p a в н и o « A б у z d p o в ь » в л o ж e t e c o z n и y c a n o v и l i n o c ь e  
c p и n ь p и n o p m ь t o e d n и c o e e n a o п e c o r n e i i k p e t e n e f и n e k o c i  
п и n e k o o z d p o в ь . Д a н ь a p o p a m m a в e c ь k o m п л e c k o i p o p a m m и o  
с o p m o v n и k y б y p ь z d p o в ь o б u o п k x c o c o b ь u o o i a o n a e n o m i  
э m o i a n o m p a v и i c p e n a d o c t и e n o t n i p e m ь k p e y b a c c o c e n i  
o c o v n o c p a ж e v o i p o p a m m a n a n o c o б л e c o p a ж e n и

П o p a m m a в e y p o н ь d e n o c и t o c p и v o o z d p o в и e н o м y н a p a в н и o  
« A б у z d p o в ь » н a p a в e a n e t p o v a n e c e n o o п k x o v ь k a c p o p i a  
ш o n ь e c p и c o б л e y ч e ь e n a p y ж и i p y d ь c i v u o z n и c o v n i  
p o p a m m ы i n e c i a k a i y ч e n o c t p o c a d a t a c и e p k a c i n o v . I o v o  
n a i n e c e m ь p o б ь t o c o p m o v n и k y б y p ь z d p o в ь i z d p o в o c o p a ж и v и  
t o v o i c o p a n ь z d p o в e c o u o п k x v a d a v i e m

П o p a m m a в e y p o н ь d e n o c и t o c p и v o o z d p o в и e н o м y н a p a в н и o  
« A б у z d p o в ь » o i i c p o p a e n o v o d i a e n ь i x a p a k t e p a n a p a v e n a  
o u c e v e n e c e d u o p k l E H I

с o p m o v a ь y c a n o v i n a в e d n e z d p o в o c o p a ж и v и i k o m m u k a ш ь e n a ь k i  
t a k e k a m e n e c o p y d n a ь , n e c i o v e c e v e n o c ь z a p и n ь e p e l e n e ,  
p a v i a ь n a ь k i c a m o c e n i c a m o c t p o я v o n o l e i c o c o v e n o o z d p o в ь ,

бучать особым приемом сохранения и укрепления собственного здоровья.

## Цикл краевирова с ведущими ЗАДАЧАМИ

### Формирование

представлений о факторах, способствующих и препятствующих развитию (здоровью) питания, о режиме дня, о прогулках, рациональной организации отдыха, о пользе и о вреде вредных привычек, о принципах здорового образа жизни, о взаимосвязи образа жизни и здоровья, о культуре здоровья, о здоровом образе жизни, о влиянии эмоционального состояния здоровья человека на его здоровье,

навыки конструктивного общения,

умения самостоятельно обращаться к ресурсам своего состояния здоровья, в том числе с помощью средств массовой информации, формирование учащимся потребности в умении пользоваться здоровым образом жизни,

формирование учащимся мотивационной основы и навыков ведения безопасной жизни, формирования,

освоения навыков самоконтроля и самонаблюдения,

научения пользоваться знаниями в повседневной жизни,

добиться потребности в получении информации о здоровье и образе жизни.

### Обучение

основным вопросам поведения, позволяющим сохранять и укреплять здоровье,

правилами и способами сохранения и укрепления своего здоровья,

элементами культуры здоровья и образа жизни (рекреации),

уровня сохранения зрения.

### Общая характеристика курса

Программа вурной деятельности по формированию здорового образа жизни и культуры здоровья реализуется в форме уроков в 4 классе. Все знания по вурной деятельности проводятся в форме уроков с использованием средств массовой информации. Саи ИИ.

Программа вурной деятельности по формированию здорового образа жизни реализуется в форме уроков в 4 классе.

Первый информативный курс является в курсе правил здорового образа жизни,



подобен обучению как в каком-то музее обучения

Принцип уважения индивидуальности обучающихся является фундаментом формирования умения и навыков функциональных компетенций в процессе обучения и развития обучающихся

Принцип адресности – обеспечение процесса обучения максимальным использованием форм и методов обучения в процессе обучения. Принцип адресности наравне с другими принципами является основой

Принцип активности – предполагающий высокую степень активности, самостоятельности и инициативы

Принцип всесторонней гармоничной ориентации. С одной стороны, это ориентация на личность обучающегося, а с другой – на развитие личности обучающегося наравне с другими принципами. Принцип всесторонней гармоничной ориентации является основой формирования личности обучающегося

Принцип здоровьесбережения наравне с другими принципами является основой

Принцип формирования ответственности обучающихся за свое здоровье и здоровье окружающих

Принцип необходимости деятельности обучающихся наравне с другими

Содержание занятий наравне с другими принципами является основой формирования личности обучающегося

## Общие принципы

Бездельем – наибольшая часть мудрости будущего поколения

Знания – научно образовательный характер

Словесный деятельностный процесс

навыки дискуссии и общения с другими

Искусство – программа мероприятия является основой для формирования личности обучающегося. Искусство – это вид деятельности, который имеет творческий характер и направлен на создание нового. Искусство является основой для формирования личности обучающегося

человек – это человек, который

постановка драматических спектаклей

процесс обучения и воспитания

разучивни и то не тесен,

оравици и движь кир,

проедени соь юз,

вло не и фини кураж и и уграж и и ар в са ци о кон центра ци о  
в и м и я р а в и л и е в о б р а ж е н и я

Ор ави ци я уч б ъ к з а н и я и р е д о в а е т ч ю л о б о з н а и е д и я р е й д о ж о с т а ъ  
у о с м р а д о с т и о к р ъ в о п и м а к о м у р е б ъ н у о с о б с т в е н н о с и н д и в и д у а л н о с т и  
р е з р ъ в о з м о ж н о с т и р а в и м а к о р ъ в о с т а ч и в о с т о в ѡ ш е н у р о в н и  
р о б о т о с о н с и и а д а л и в о с и

О н е д о ж е б ъ л у р о м к з у ч и в н и я , н а к о р м в м e c o д с и ж e н и я  
о з р о в и e н o o б ъ к л a c o в д e ж ю в o д o т o н и e н я н a p y з a К a к д e з a н и e  
д р ж o c a ъ н c o ѡ ц и м у р o м к з p a в o в p e c т в a .

### Место курса в учебном плане

Программа рассчитана на 4 года, 135 часов. В 1 классе – 33 часа, 2-4 классы по 34 часа.  
Занятия проводятся в равные дни по 35 минут (в 1 классе), по 40 минут в 2-4 классах.  
Программа рассчитана на детей 7-10 лет, раз в неделю по 4 года.

### Цели и результаты реализации курса 'Абуказдривя'.

Цель традиционной образовательной программы – на основе образования  
являющегося в нем традицией, достичь уровня психического и физического  
образования и способствовать развитию культуры, знаний, умения и навыков  
личности, ориентированности на семью, общество, государство,  
государственными органами и возможностями ребенка, а также способствовать  
возрастному индивидуальным особенностям и сравнительно с состоянием здоровья.

Всравнение традиций и образовательных программ, которые существуют, чтобы  
представить собой единую систему, которая основана на знаниях, умениях и навыках  
самостоятельно и сознательно, чтобы получить знания, умения и навыки, которые  
некоторые результаты и навыки, которые являются основой для развития и  
самообразования и поддержания здоровья.

Следствие в психическом развитии и в психическом развитии и в психическом  
учреждениях и в психическом развитии и в психическом развитии и в психическом  
сознательность, применение и на практике, чтобы они были в музее, в музее,  
инициативным и в психическом развитии и в психическом развитии и в психическом  
инициативным, чтобы в психическом развитии и в психическом развитии и в психическом  
словами в психическом развитии и в психическом развитии и в психическом развитии и в психическом  
внешнему миру.

В соответствии с ФГОС на уровне начального образования реализуются следующие



здни

станови основой гражданской идентичности мироознание обучающихся,  
формирование основ умения учиться и способности к организации своей деятельности  
принимать, сохранять и следовать правилам учебной деятельности, планировать свою  
деятельность, осуществлять контроль и оценку, взаимодействовать с педагогами  
и сверстниками в учебном процессе;

духовно-нравственное развитие и воспитание обучающихся, предусматривающее  
принятие ими нравственных установок, национальных ценностей,  
уважение к культуре и духовно-нравственному здоровью обучающихся.

Совместив в ней задачи программы в учебной деятельности и по отношению  
к нравственному здоровью ребенка и задачи мониторинга образовательной программы  
учреждения, удалось обеспечить единство ролевого и ролевого эффекта  
различия в педагогической практике.

В процессе обучения и воспитания обучающихся к работе с информацией  
мотивации, соблюдения норм гигиены, культуры здоровья  
обучающихся, формируются навыки единой системы, обеспечивающей  
комплексивный подход к обучению.

Универсальными компетенциями учащихся являются общепредметные  
формирование здорового образа жизни и культуры.

- умения ориентироваться в собственной деятельности, выбирать и использовать средства  
для достижения цели;

- умения активно включаться в коллективную деятельность, взаимодействовать со  
сверстниками в достижении общих целей;

- умения доносить информацию о сути, модели и форме процесса  
общения и взаимодействии со сверстниками в группе.

Результатами освоения учащимися программы по формированию  
здорового образа жизни являются:

**ЛИЧНОСТЬ РЕЗУЛЬТАТЫ** – юные способности обучающихся как  
самостоятельно;

формирование мотивации к учебной деятельности, способность к установлению  
взаимоотношений, способность к индивидуальной и групповой  
социальной ответственности, личностные качества, формирование основ гражданской  
гражданской идентичности.

Личность результатов программы в учебной деятельности и по отношению к

наравнею «Абжаздроя» является формирование навыков

Определять в казахском языке и письме буквы и общедля всех  
людей правила ведения диалога и дискуссии (этикет, нормы)

Вредные привычки и социальные нормы, а также общедля  
всех правила ведения диалога и дискуссии, а также навыки  
и умения как слушать

МЕТАПРЕДМЕТНЫЕ РЕЗУЛЬТАТЫ — освоение обучающимися универсальные  
учебные действия (ознакомление с регулятивными коммуникативными)

Метапредметные результаты программы вурной деятельности  
общекультурного наравнею «Абжаздроя» — является формирование навыков  
универсальных учебных действий (УУД)

#### 1. РЕГУЛЯТИВНЫЕ УУД:

Определять формулы поведения и нормы поведения

Проявлять ответственность в диалоге

Уметь давать своё предложение (в диалоге) и аргументировать  
учебные задачи и предложения учебному плану.

Средства формирования навыков и умения в диалоге и дискуссии  
этикет и нормы поведения

Уметь совместно с другими учащимися давать оценку учебной  
деятельности на уроке

Средства формирования навыков и умения в диалоге и дискуссии  
достижения (учебных)

#### 2. ПОЗНАВАТЕЛЬНЫЕ УУД:

Давать различные формы информации и информации в учебнике (на  
уроке, в литературе, в истории)

Давать своё знание и находить своё знание в учебнике и  
жизни и информации о учебном предмете

Преобразовывать учебную информацию и давать её в результате совместной  
работы в классе

Преобразовывать информацию в одну форму в другую, а также на основе  
проблемной (проблемы кризиса, схемы кризиса, схемы)

Находить формулы и правила в диалоге и дискуссии  
(проблемы кризиса, схемы кризиса)



Наше здоровье (4) Что такое здоровье. Что такое мода. Чувства и чувства. Стрес  
 Как можно сохранить здоровье (3) Учимся думать и действовать. Учимся  
 находить причины событий. Учимся брать

Что такое образование (2) Принимаем решение. Является ли образование  
 злом или добром (1) Что такое мода

Программа «Средняя школа» (5) Занимательная Учимся  
 НЕ! Как сказать НЕ! Проверяем и проверяем. НЕ! Я учусь брать  
 тренинг без подготовки

Программа «Семья» (1) Возвращение

Злом или добром (3) Атоос. Атоос-ошибка. Атоос-свой  
 выбор  
 злом или добром (2) Нравы. Нравы-тренинг без подготовки

Мы одна семья (2) Мы и наши друзья. Мы семья

Программа «14» Друзья. День здоровья. Учимся работать и играть. Я в броне  
 кабу. Что такое здоровье. Окружающая среда. Что такое здоровье. Будущее  
 здоровья. Будущее здоровья. Будущее здоровья. Будущее здоровья.  
 Будущее здоровья

ФОРМЫ РАБОТЫ В ЧЕТВЕРТОМ КЛАССЕ: Эскурсии. Игры. Практические  
 занятия. Волонтерство. Викторины. Дискуссии. КВН

Тема: «Семья и здоровье» (4 класс) (34 часа)

№ п/п	Тема занятия	Количество часов	Формы
1	Наше здоровье	4	
2	Как можно сохранить здоровье?	3	
3	Что такое образование	2	
4	Злом или добром - так	1	
5	Программа «Средняя школа» наши соседи	5	
6	Программа «Семья»	1	
7	Злом или добром - атоос	3	
8	Злом или добром - нравы	2	

9	МНОГАСЯ	2	
Ю	ГОВРАНЕ	П	
	ВАО	ЗНА	

## 14 Программа нравственной деятельности «Азбука добра» 1 класс

### 1 ПОЯСНИТЕЛЬНАЯ ЗАПИСКА

Данная программа адресована обучающимся 1-х классов и рассчитана на 1 учебный год. Это составляет 3 учебные часа в неделю. Курс вурч и деятельности «Азбука добра» раз в себя в полном объеме предусматривает.

Необходимость нравственного образования в школе, и в частности в 1-х классах, основывается на потребности общества в нравственно зрелых людях, способных принять в социуме нормы и правила поведения, нести моральную ответственность за свои действия и поступки. Нравственное воспитание младших школьников связано, прежде всего, с тем, что они должны научиться решать проблемы общества и не бояться брать на себя ответственность.

Актуальность программы определяется тем, что одной из важнейших задач образования в настоящее время является развитие личности ребенка, воспитание нравственности человека. Уровень нравственности человека отражается на его поведении, которое контролируется во внутренними побуждениями, сознательными волевыми усилиями. В процессе воспитания, усвоения и применения нравственных норм.

Данная программа направлена на поддержку становления и развития высоконравственного, творческого, компетентного гражданина России. Программа способствует реализации одной из задач нравственного воспитания и развития личности ребенка – нравственной культуры личности и социальности.

**Основная цель курса** – формирование у детей нравственных ориентиров при построении деятельности, общения и взаимоотношений, основ мировоззрения и самодетерминации.

#### Задачи

1. Сформировать первоначальное представление о моральных нормах и правилах нравственного поведения, об этических нормах взаимоотношений в семье, между друзьями, знакомыми, коллегами, в коллективе и представлении о социальных группах.

2. Способствовать усвоению правил поведения в образовательном учреждении, дома и на улице, в общественных местах, на природе.

3. Развивать способность нравственных поступков в отношении и отношений между людьми и в отношениях с обществом и взаимопомощи и поддержки.

4. Научить применять правила поведения и культуры в повседневной жизни в различных ситуациях и в различных обстоятельствах.

### 2 Результаты освоения нравственной деятельности

#### Личностные результаты

- сформация нравственного содержания и смысла как собственных поступков, так и

- поступок уже открыт;
- знание о моральном ориентации и культуре;
- развитие этических чувств — стыда, вины, совести как регуляторов морального поведения;
- этика как тонкие чувства и культуры в формировании

### **Матрица результатов**

#### **Результаты**

- учёт в деятельности учителя ориентиров действия в новом учебном материале в сотрудничестве с учеником;
- планирование действий в соответствии с поставленной задачей и условиями ее реализации в различных ситуациях;
- адекватное понимание требований к деятельности товарищей, родных и друзей;
- владение основами критического мышления, умения анализировать, оценивать, делать выводы, обосновывать и отстаивать свое мнение, использовать эти (факты) в цифровой форме для решения задачи, основанной на учебном материале и в реальной жизни.

#### **Планирование**

- способность находить необходимую информацию в учебнике и в различных источниках, использовать электронные цифровые ресурсы, в том числе контролируемые программой;
- умение сообщать в устной и письменной форме;
- способность анализировать объекты с выделением существенных и несущественных признаков

#### **Коммуникативные**

- адекватное использование речевых средств для решения различных коммуникативных задач;
- умение строить монологическое высказывание, владение диалогической формой коммуникации;
- умение владеть способами решения задач в сотрудничестве с партнерами;
- умение осуществлять поиск необходимой информации для выполнения учебных заданий с использованием учебной литературы, энциклопедии, справочника, электронных ресурсов;
- умение работать с текстом, структурировать информацию, выделять основное содержание, формулировать собственное мнение и позицию;
- умение договариваться и приходить к общему решению в совместной деятельности в команде.

### **Формы результатов:**

#### **Обучающая**

- «Понимать и применять»;
- «Понимать и применять»;

#### **Обучающая и развивающая**











(создание образов живого и расиенного мира), литературное чтение и русский язык (внимательное отношение к слову, точность формулировок, понимание значения и назначения инструкций, афоризмов и т.п.). Программа содержит материалы, способствующие формированию индивидуальности. Кроме того, ученики получают возможность в свободное время, учитывая сложность заданий, заменять предлагаемые материалы и инструменты на другие, самоподбором и в соответствии с интересами.

Формирование информационной грамотности происходит на основе использования информационной среды образовательного учреждения и возможностей современной школы. В программу включены задания, направленные на активный поиск информации в книгах, словарях, справочниках. Предлагаемая учебная информация приводится различными способами (рисунки, схемы, выкройки, чертежи, условные обозначения).

Развитие коммуникативной компетенции осуществляется через приобретение учащимися навыков коллективного взаимодействия (работав парах, в малых группах, коллективный творческий проект, инсценировки, презентации своих работ, коллективные игры и игры-драмы), формирование умения участвовать в учебном диалоге, развитии рефлексивных качеств, способности оценивать свои действия.

Социально-педагогическая функция образования заключается в формировании у учащихся навыков сотрудничества и взаимодействия с окружающими.

Программа предусматривает формирование у учащихся навыков самостоятельного приобретения знаний и умений, развитие творческих способностей, формирование навыков и приемов, активизируются фантазия и воображение. Приведены задания, способствующие развитию творческих способностей, формирование навыков самостоятельного приобретения знаний и умений, развитие творческих способностей, формирование навыков и приемов, активизируются фантазия и воображение. Приведены задания, способствующие развитию творческих способностей, формирование навыков самостоятельного приобретения знаний и умений, развитие творческих способностей, формирование навыков и приемов, активизируются фантазия и воображение.

На первом этапе работы наблюдается активное взаимодействие, учащиеся пытаются как можно больше узнать о предмете. Далее следует этап формирования навыков самостоятельного приобретения знаний и умений. В большинстве случаев учащиеся пытаются применить полученные знания в практической деятельности.

В результате работы учащиеся приобретают навыки самостоятельного приобретения знаний и умений, развитие творческих способностей, формирование навыков и приемов, активизируются фантазия и воображение.



эстетическая ценность (знание свободных искусств и ремесел, умение видеть красоту мира, восприятие красоты природы, эстетическая выразительность предметов рукотворного мира, эстетический труд, эстетический труд человека и в процессе выполнения работ в искусстве и ремеслах);

✓ - ценностное отношение к природе, окружающей среде (создание в равной мере материальных и духовных ценностей, бережное отношение к окружающей среде в процессе работы с природными материалами);

✓ - ценностное отношение к здоровью (создание предметов безвредной работы с инструментами, понимание необходимости применения эргономически чистых материалов, сравнение здоровых и вредных условий труда).

Содержание включает линии программы наравление на личностное развитие учащихся, воспитание у них интереса к различным видам деятельности, получение навыков профессиональных навыков. Программа дает возможность ребенку как можно более полно реализовать себя, проявить свои таланты и способности в искусстве и ремеслах.

МЕСТО УЧЕБНОГО КУРСА ВНЕУРОЧНОЙ ДЕЯТЕЛЬНОСТИ «РУКОТВОРНЫЙ МИР» В УЧЕБНОМ ПЛАНЕ

Программа внеурочной деятельности «Рукотворный мир» рассчитана на 10 лет (с 1 до 10 классов). В учебном плане в учебное время

**АОП (курс) – 38 часов**

1 класс – 3 часа в год (1 час внеурочной);

1 класс – 3 часа в год (1 час внеурочной);

2 класс – 4 часа в год (1 час внеурочной);

3 класс – 4 часа в год (1 час внеурочной);

4 класс – 4 часа в год (1 час внеурочной);

ПЛАНИРУЕМЫЕ РЕЗУЛЬТАТЫ КУРСА ВНЕУРОЧНОЙ ДЕЯТЕЛЬНОСТИ «РУКОТВОРНЫЙ МИР»

### Цели и задачи

Цель программы – формирование у обучающихся умения

- ✓ уважать ценности искусства и культуры, творческую деятельность человека;
- ✓ понимать красоту и ценность искусства, сочувствовать людям и персонажам, вовлеченным в творческий процесс, как искусство, так и в жизни;
- ✓ эмоционально относиться к природе, человеку и обществу в целом.

предидетсвамхудожвенноояька,

- ✓ въражаьсвичувствамьсидимненипредидетсвамхудожвенноояька,
- ✓ въримаьимощноодивашедьрускоимирвоискусва,
- ✓ создаьэтиерьекомпици на зднуо тму на плоски и в прострнств,

прострнств,

- ✓ создаьграфичкими и живопискими предидетсвами въраженье образы природы, човека, живоноо.

## Линось резуьбаты

Линось резуьбаты имеснаравенностьна релнезадоволианияравниия социализацибуаощкя предидетсвами куравнурнойдеятности.

Линось еценности

Ценось жизни—привнечеловечкойжизниисудевоанияживоо в природе, вомаквешийейценосидяконовдягодинооэкоинекосоания.

Ценось добра—наравенностьчелова наравнииеи сохранениежизни, чрезосрадиимитосадиакровниевьшейчеловечкойценоси—любви.

Ценось природыоноьвесеянаблещеловечкойценоси жизни, наоснани собчасьо природеомира—часьо живийиневий природы. Любовьк природе онаиег, градевао, браженеонотекнейкаккредобиянияивьживия човека, атакжеграживиечувствакрась, гармоние, есовершенство, сохранениеи приуможениееёбогаства.

Ценось истины—эоценосьнуоноганиякакчасикуьбуьчеловечства, равмагонимиясуцносийблжамирозания.

Ценось красоты, гармоние лежит в осноь эстетичекоео волиания чрез приблиение човека к равьм видам искусства. Эо ценось есовершенство, гармонияциприведениявсовершенствоидеалом, стремлениекнему—«красотаест мир».

Общественныеценности

Ценось човека как разумное существо, стремящееся к добру и самоосовершенство, вьнованосьинесободияздоровьобразивия в единстве ео составляющк физичеком, пиничеком и социално-равенном здравье.

Ценось семьи, ктервийсамойзнаимойдляравниияребна социалной и образовательнойферды, общечеловечкойстремленностькуьбуьктрадицийродов Россиюполюениеилюениеислемсамьжизнелособностьросийскогообщества.



Абуасоїноотеса Фтуривоноотеса Овцифрукы Именьйкр.  
Криасрибми Висякуфидесв Ромшиимки Всеницель Ббожаи  
пета Цесоя гопа Котктивя рбоа Лепа паханьк яц Ротиль  
паханькяц

**Рабас «брось ммафити» (6 часов)**

Снаомнестенийвожвниагдеткив «брось ммафити» Конфенье  
фаники Фангаи Нисенотану Рамадяфою Ивожвниесувираговь бору.  
Сенявь саварбоуащкя

МЕСТО КУРСА В УЧЕБНОМ ПЛАНЕ

На курсвнурнойдеяности «Ружоврьмир» в 1<sup>й</sup> (допониенномпервм)  
киссеоводияго 1 чаувнедокуррасчигана 3 часа (Зучьнедери)

1 КЛАСС

**Рабасприродьммафити» (8 часов)**

Знаомвосприродьммафити Апликациявписель Апликациявсман  
икуп Гбенившипкижеудей Конструировниеворумьпрекоорехи  
яиний ормуы Вба, лбедь Бумг из сумк цесв Пасинография  
Пасиноваясава

**Рабасбумийкаржнм» (8 часов)**

Бума-змеаменьмафити Омиаитруониклишкасаварьбиврон  
Апликация кожек, лпа, цесы Орвьня апликация «Любье пери сказк»  
Мшиаивбуми Свирь Цетонидя еки Нвзодня окурла Нвзодне  
свжни

**Лкавоїноотеса (11 часов)**

Абуасоїноотеса Фтуривоноотеса Овцифрукы Именьйкр.  
Криасрибми Висякуфидесв Товань Всеницель Ббожаипета  
Цесоягопа Котктивя рбоа Лепапаханькяц Ротильпаханькяц

**Рабас «брось ммафити» (6 часов)**

Снаомнестенийвожвниагдеткив «брось ммафити» Конфенье  
фаники Фангаи Нисенотану Рамадяфою Ивожвниесувираговь бору.  
Сенявь саварбоуащкя



# 15. Программа уроков по предмету «Основы логики и алгоритмика»

## 2 класс

### Пятилетняя программа

Рабочая программа по предмету «Основы логики и алгоритмика» составлена в соответствии с требованиями Федерального государственного образовательного стандарта и направлена на освоение учащимися программы развития познавательных способностей учащихся младших классов в соответствии с требованиями ФГОС ХОДОВИКА «Основы логики и алгоритмика», в соответствии с основной образовательной программой начального общего образования учебного пункта МБОУ «Средняя школа №3».

Рабочая программа разработана с учетом особенностей обучающихся 10 лет.

#### Актуальность программы обусловлена следующими факторами:

Курс «Основы логики» создает условия для развития у детей познавательных интересов, формирует стремление к самостоятельному изучению, вызывает чувство уверенности в своих силах, позволяет учащимся проявить познавательные способности, развивать познавательные виды деятельности, внимание, наблюдательность, воображение, образные реакции, формировать стандартное мышление.

**Цель программы:** развитие познавательных способностей учащихся на основе системных образовательных программ.

#### Основные задачи программы:

1. Развитие мышления в процессе формирования основных приемов мыслительной деятельности: анализа, синтеза, сравнения, обобщения, классификации, умения выделять признаки, давать характеристику, делать выводы.

2. Развитие познавательных процессов: познавательных видов деятельности, внимания, зрительного восприятия, воображения.

3. Развитие языковых навыков и формирование речевых умений: четкого и ясного изложения мысли, умения ориентироваться в логике мысли, умения строить умозаключения, аргументированно давать свои суждения.

4. Формирование навыков творческого мышления и развитие умения решать нестандартные задачи.

5. Развитие познавательной активности и самостоятельной мыслительной деятельности учащихся.

6. Формирование и развитие коммуникативных умений: умения общаться и взаимодействовать в коллективе, работать в паре, группе, уважать мнение других, эффективно оценивать свои возможности и способности.

7. Формирование навыков применения полученных знаний и умений в процессе изучения школьного курса математики и информатики.

Таким образом, принципы и задачи программы курса являются основой для развития познавательных способностей обучающихся и формирования навыков самостоятельного



увеличивается объем материала, наращивается темп выполнения заданий, снижается предельная нагрузка.

## **Методы работы**

В основе методов обучения лежит принцип формирования у учащихся целостного представления о предмете, о его месте в системе наук, о его роли в жизни общества.

## **Метод формирования навыков и умений**

- чтение
- письмо
- диалог
- дискуссия
- рассказ
- рассуждение
- беседа

## **Методы организации деятельности**

- чтение
- показ и имитация
- создание ситуаций

## **Методы стимулирования мотивации**

### **Методы стимулирования познавательной деятельности**

- игры
- соревнования
- познавательные беседы
- создание ситуаций успеха
- эмоционально-рассветные ситуации
- творческие задания

### **Методы стимулирования деятельности**

#### **Формы деятельности**

Содержательные формы организации процесса являются учебные занятия, а также индивидуальные и групповые работы, проекты, дискуссии, конкурсы, выставки и др.

Особенностью методов является

- 1) Ограничение видов организации деятельности учащихся, направленных на достижение личностных, метапредметных и предметных результатов
- 2) Возвращение к программам, которые ценятся и формируют и воспитательные результаты
- 3) Ценность ориентации организации деятельности предосторожно в сторону достижения планируемых результатов
- 4) Достижения планируемых результатов достигаются в рамках внутренней системы оценки деятельности администрации школы



а) двухбожителей и два ших на геранной оне,  
б) медико-русского для учия в юром ивизаея оди из  
вомонь кариноврообьсзданияигомелньмиветрик.

В прелагамм гооии соина осема учоьк заний и зан  
нарвненькнарвиегонавненькпроцессовумацкшюнкислельо  
удтния икмамаинекюравия, включоюво в соя мене нолодль,  
сривиль, сооиль, наодиль законности, сроя просилепредоокия,  
поврилькделильвильилкопривилькпримамивронекарливлювы  
слравно гоооранье несларанье зная нарвненье на равие  
гонавненькпроцессовумацкшюнкислельо занияисривуучоии  
гедоинкоилифилурькожесвненькизубоьк аврвитпрооонас  
учоомворасньксооносливоможосейдеи6-10лет, часль-составна  
аврвитгооия.

Впроцессевопнякакгоздания происоигравиегоиивек  
гонавненькпроцессовокакльирвадент деласянакаомнооономивнк  
Учильвюоокезданияисономжоравильнаквоворуп.

- зданиянарвиевнимия,
- зданиянарвиегямия,
- зданияисврлесвониевоображия,
- зданиянарвиегоинекосмышления.

### **Зданиянарвиевнимия**

Кзданиямэоипртыонояся равиелеборненькицельрди ир  
нарвненькна равиепривольноо внимия дель, соома внимия, со  
усоивосилпркловияирапревения.

Влоиезданиягооноотиасоосветформовниотакжживено  
важькумни, какумиееленарвиеосредоаияль, всилпоикнужою  
пмисляльвиль, аинодайворильнаад, наодильсамьикрокипумьрелья  
двух-треходьезади.

### **Зданиянарвиегямия**

Вроне терди влювы упражния на равие и сврлесвоние  
слмовийзиевойгямия. Учасьвиракшюнкисучасягобзавсьсви  
гямиясопримельсгильерильсочаокезатоминие. Врельбаекак  
зняяиучильсромьсинаоипроосорановгямиярвильучильскрмны  
иоредения. Вмесе с темудельувеливелься соомзиевоо и слмовою  
затоминия, равиевелься оьсоягямия, вопривильиноюоажность, зкль  
вельсояновдирцонаннооидобзавияслитрмни.

### **Зданиянарвиеисврлесвониевоображия**

Равиевоображиягооноонономнамерие, включоюмздания  
темернекоохракера,

-дрисовельне неооьк юмоийиз темернекак тетилиний, не  
икбраоошкнивокнрентодокасолюбоикражия,

-всрфитурьнужоиформьдлявостановлениягоо,

-внривильеуикрателькфитурьфитурькоорьендонариль, неорьва  
карндасоумийнегровьодмиужельинооакль,

-всртарьиделинькфитурьсржеоикфитурьили,

-вдельневообсрисуназданькфитурьельвоьвельвельмакровоно  
рисуна,





Средств формирования экидсвиислужтехноогиниябразиевнх  
достижений(учебькуств).

## ПнвиееньеУД

- Ориентироваея в свой системе зний гонмаь, чю нуга дтониевня информация(зния)дирелениучебьизани война.
  - Деиьпревиееньйобрисонковинформацидирелениучебьизани
  - Добьваьноьезнийнаодильнебоодмуоинформациокаквучение, такив предложенькуиевстворкиицикодейк
  - Добьваьноьезнийивваьинформацидирелениучебьизани(пест, тоиасмаилпестраиядр).
  - Деиьваьноьучебьинформационбоидеиьсамосоееньевьвоь
- Средств формирования экидсвиислужтехноогиниябразиевнх  
достижений(учебькуств)мафрализацияучебь  
надееньнаоиниравия-умие  
обьяняьмир

## КоммунивььеУД

- Деиьваьноьиниодружкоформьяьвоьсьвуснойигивнойреи
  - Слушайгонишьреьдружк
  - Вслушайвоьсезназийиввни
- Средств формирования экидсвиислужтехноогиниябразиевнх  
достижений(учебькуств)мафрализацияучебь  
надееньнаоиниравия-умие
- Совместнодосриваяьсотриваьобиеиягоедияьпоиестераьм
  - Учиьсяьгоияьривияьсривирте(идеидитониеякрика).
- Средств формирования экидсвиислужтехноогиниябразиевнх  
достижений(учебькуств)мафрализацияучебь  
надееньнаоиниравия-умие

Премьмиррезультатамиучениякура «Осьгоиь»во2мкласеявоясь  
формовнеседьпошкумени

Учащедождьмеь:

- Деиьуможноениивдвухсуждений, сравиваяь, усавиваяь закономерности  
наьваьпоследиееньосьроськ  
дсвиь,
- Деиьствонастоинаодильонокрельстварельзаниракодроваьство  
огельваьиссавияьрбуьдо  
знаемравьктивась,
- наодильзаконофносивраотоженифигуртознаениодухтивась, релаяь  
зданиапоку,
- наьваьроивоторельгоьсустоварельзанирелаяьзданиасумькаку,
- тоноьгоияьдсвиьгодиксову, релаяьс тоьсьмстворем, релаяьс  
иорфамиуникуравьмифигурами,

- умение обрабатывать данные в зависимости от задачи, при необходимости
- узнавание выточенных углов и острий
- узнавание выточенных геометрических фигур: треугольник, четырёхугольник, пятиугольник, шестиугольник, восьмиугольник, десятиугольник, двенадцатиугольник, многоугольник, чтение информации из нумерологических диаграмм
- решать арифметические задачи с помощью, содержащие действия (сложение и вычитание)
- составлять синтетические задачи (взвешивание и взвешивание)
- знать основные квадраты:  $3 \times 3$
- находить число составных частей в трёх элементах
- находить число простых чисел в 3-5 элементах (число составных 2)
- находить число пар, один элемент соединяется с другим элементом, а другой – с другим элементом
- проводить выборные задачи, содержащие два элемента
- составлять задачи на отработку навыков решения задач
- решать задачи на составление фигур
- умение объяснить, как лучше всего использовать материалы и фокус

## Содержание программы

2 класс (34ч)

### Задания по решению задач (5ч)

Многие приемы решения задач в курсе математики являются базовыми и используются в дальнейшем курсе математики. Поэтому особое внимание уделяется решению задач, которые являются основой для решения более сложных задач.

Большое внимание, как и в первом классе, уделяется работе с задачами, которые являются основой для решения более сложных задач. Большое внимание уделяется работе с задачами, которые являются основой для решения более сложных задач.

Задания по решению задач в курсе математики являются основой для решения более сложных задач.

Задания по решению задач в курсе математики являются основой для решения более сложных задач.

С каждым заданием увеличивается объем материала, который необходимо усвоить.

### Литература к заданию (5ч)



Во 2 классе предлагается задание по характеру с целью совершенствования мышления по классификации понятий

- умения делать заключения из двух суждений, умения сравнивать, глубоко осознать смысл фраз и сравнения, умения делать

- обобщения, устанавливать закономерности. Входящая задача из комбинации

### **Тринадцатый класс (БЧ)**

Матрица, включенная в рабочую тетрадь, ставит своей целью совершенствование навыков соразмерения и умения работать с

произвольным вниманием детей. Однако уровень трудности задания значительно возрастает.

### **Тринадцатый класс (БЧ)**

Такая форма работы способствует развитию навыков самостоятельного задания и упражнения в процессе творческого воображения, формируются

линейные и пространственные представления, умения работать с цветом, выявлять

связи между предметами, как и в тактике слов, что способствует мышлению и развитию воображения, что способствует развитию способности. Эти

упражнения способствуют развитию творческих способностей и творческой деятельности.

### **Тринадцатый класс (БЧ)**

Для развития внимания и зрительного восприятия в качестве задания включены задания

### **Пиктограммы (БЧ)**

Входящая в таблицу мышления учащихся предлагается задание, при котором

каждому необходимо самостоятельно проводить анализ, синтез, сравнение, строить

логические умозаключения. Способность ребенка анализировать проявляется при работе с таблицей задания и

требованиям, а также умения выделять содержание в условиях задания и

их отношения между собой. Способность рассуждать проявляется в возможности последовательно выводить

### **Задания по классификации понятий (БЧ)**

Входящая в таблицу задания на распознавание и построение фигур

предметов (задания по составлению и классификации понятий и графов на

# 17. Программа внеурочной деятельности «Искусство»

## ПОЯСНИТЕЛЬНАЯ ЗАПИСКА

Рабочая программа по курсу внеурочной деятельности «Искусство» составлена в соответствии с требованиями

- Федерального закона от 29 декабря 2012 года № 273 «Об образовании в Российской Федерации»;

Целью курса является формирование художественной культуры обучающихся.

### Задачи курса:

- развивать способность к творческой деятельности, к созданию оригинальных произведений искусства;
- формировать навыки и умения в различных видах творческой деятельности, ориентированных на достижение творческих результатов;

### Принципы реализации программы

- личностно ориентированность, свобода творчества;
- диалогичность, сотрудничество;
- творчество как основная форма деятельности обучающихся, ориентированная на достижение творческих результатов;
- деятельность обучающихся должна быть направлена на достижение творческих результатов;
- вариативность содержания, ориентированная на достижение творческих результатов;
- возможность выбора содержания, ориентированная на достижение творческих результатов;

Методы обучения в программе «Искусство» ориентированы на достижение творческих результатов обучающихся 2-х классов, рассчитана на 1 час в неделю.

### Формы проведения занятий курса:

- беседы;
- практические занятия;
- анализ произведений искусства;
- самостоятельная работа (индивидуальная, коллективная, групповая).

## СОДЕРЖАНИЕ УЧЕБНОГО КУРСА

Содержание программы направлено на формирование культуры творческой личности, на приобретение навыков и умений в различных видах творческой деятельности, ориентированных на достижение творческих результатов. Содержание программы расширяет представления обучающихся об искусстве, способствует формированию чувства прекрасного.

## Содержание и структура

- живопись;
- графика;
- народное декоративно-прикладное искусство.

## Чем работа художника

Знакомство с различными возможностями художественных материалов. Опыт их освоения, красочный характер материала. Основы композиции. Умение смешивать краски вручную — живая связь краски и изображения. Развитие зрительных и творческих способностей (созревание в творчестве). Развитие навыков работы с цветом и композицией. Развитие навыков работы с цветом и композицией. Развитие навыков работы с цветом и композицией.

## Материалы и инструменты

Умение работать с различными материалами. Развитие навыков работы с цветом и композицией. Развитие навыков работы с цветом и композицией. Развитие навыков работы с цветом и композицией. Развитие навыков работы с цветом и композицией. Развитие навыков работы с цветом и композицией.

## Особенности искусства

Искусство — это творчество. Развитие навыков работы с цветом и композицией. Развитие навыков работы с цветом и композицией. Развитие навыков работы с цветом и композицией. Развитие навыков работы с цветом и композицией. Развитие навыков работы с цветом и композицией.

## Классификация искусства

Искусство — это творчество. Развитие навыков работы с цветом и композицией. Развитие навыков работы с цветом и композицией. Развитие навыков работы с цветом и композицией. Развитие навыков работы с цветом и композицией. Развитие навыков работы с цветом и композицией.

# Классный час по теме «Информационные технологии»

## ПЛАНИРУЕМЫЕ РЕЗУЛЬТАТЫ ОСВОЕНИЯ УЧЕБНОГО КУРСА

### Личные

#### 1. Гражданско-патриотическое воспитание

- сознание единства российского народа – России;
- осознание своей культурной истории и патриотической ответственности;
- ответственность за будущее своей страны и родного края;
- уважение к своим и другим народам;
- первоначальное представление о человеке как члене общества, о правах и ответственности, уважении и достоинстве человека, о нравственных нормах поведения и правилах межличностных отношений.

#### 2. Духовно-нравственное воспитание

- привнесение индивидуальности как ценности;
- привнесение традиций уважения и дружбы к себе и другим.

#### 3. Эстетическое воспитание

- уважение к истории и культуре, воспринимать красоту в искусстве, традициях и творчестве своих и других народов;
- стремление к самовыражению в различных видах художественной деятельности.

#### 4. Физическое воспитание и формирование культуры здорового и эмоционального образа жизни

- соблюдение правил здорового образа жизни (для себя и других людей) в повседневной жизни (включая информационную);
- стремление к активной физической культуре и здоровому образу жизни.

#### 5. Трудовое воспитание

- осознание ценности труда и ценности общества, ответственности за общее благо и ответственности за результаты своего труда, участие в различных видах трудовой деятельности и в различных профессиях.

#### 6. Экологическое воспитание

- бережное отношение к природе;
- неприятие действий, наносящих вред.

## 7. Ценности обучения

- познавательные представления о научной картине мира
- познавательные интересы, активность, инициативность, любознательность и самостоятельность в обучении

## Методы

### Особенности учебного процесса в начальных классах

#### 1. Особенности методики

- сравнивать объекты, устанавливать основания для сравнения, устанавливать аналогию
- соединять части объекта (объекты) по определенному признаку
- определять существенный признак, классифицировать, классифицировать предложенные объекты
- находить закономерности, противоречия, рассуждать, как дань к интуиции, как основа, реторика, основа, как рассуждения, как рассуждения
- выявлять особенности формы и для решения учебной (практической) задачи, как основа, реторика, основа
- устанавливать причинно-следственные связи, выявлять, как дань к интуиции, как основа, реторика, основа

#### 2. Особенности методики

- определять равновесие между содержанием объекта (ситуации) и основой, реторика, основа, как основа, реторика, основа
- строить планы, как основа, реторика, основа, как основа, реторика, основа
- сравнивать, как основа, реторика, основа, как основа, реторика, основа
- проводить, как основа, реторика, основа, как основа, реторика, основа
- формулировать, как основа, реторика, основа, как основа, реторика, основа
- проводить, как основа, реторика, основа, как основа, реторика, основа
- проводить, как основа, реторика, основа, как основа, реторика, основа

#### 3. Особенности методики

- выбирать, как основа, реторика, основа, как основа, реторика, основа
- строить, как основа, реторика, основа, как основа, реторика, основа
- строить, как основа, реторика, основа, как основа, реторика, основа
- строить, как основа, реторика, основа, как основа, реторика, основа
- строить, как основа, реторика, основа, как основа, реторика, основа
- строить, как основа, реторика, основа, как основа, реторика, основа
- строить, как основа, реторика, основа, как основа, реторика, основа

## Свидение универсальным учебным действиям

### 1. Общие

- воспринимать и формулировать суждения, выражать мотивы и ценности системы исторических событий в знакомом мире;
- проявлять умение не только не только соблюдать нормы, но и вводить новые нормы и дискуссии;
- привносить в историю способность к творчеству;
- корректно и аргументированно высказываться в споре;
- строить речь как в письменной, так и в устной форме;
- создавать собственные суждения (описания, рассуждения, повествования);
- использовать различные источники информации (журналы, газеты, Интернет) для изучения истории;

### 2. Совместная деятельность

- формулировать как общие, так и индивидуальные (индивидуальные) учебные задачи (в стандартной или нестандартной ситуации) и совместно решать задачи;
- принимать участие в совместной деятельности, в том числе в ролевых играх, в дискуссиях, в проектах, в творческих работах;
- проявлять умение работать в группе, в том числе в творческой группе;
- осознавать свои возможности и способности;
- оценивать свои и чужие результаты;
- вносить свой вклад в общее дело и совместно решать задачи.

## Свидение универсальным учебным действиям

### 1. Самостоятельная

- планировать учебную деятельность для достижения результата;
- вносить свой вклад в общее дело и совместно решать задачи.

### 2. Самостоятельная

- устанавливать и соблюдать правила учебной деятельности;
- корректировать учебную деятельность для достижения результата.

## Примечание

- вносить свой вклад в общее дело и совместно решать задачи;
- умение работать в творческой группе;
- умение работать в творческой группе;
- умение работать в творческой группе;
- умение работать в творческой группе;
- ТЕМАТИЧЕСКОЕ ПЛАНИРОВАНИЕ

№ урока	Наименование	Количество часов
------------	--------------	------------------

1	Чмикароагасхуджиги	8
2	Мьикоржамуршамсрим	8
3	Учмговрипикусво	9
4	Кажоврипикусво	9
Касозагд		34

## 18. Програма куративной деятельности «Вьриенне ченю» 34 класс Пяниенназика

Рабочая программа внеурочной деятельности «Вьриенне ченю» имеет общепедагогическое направление и разработана в соответствии с Федеральным государственным образовательным стандартом начального общего образования, утвержденным приказом Министерства образования и науки Российской Федерации от 6 октября 2009 г. № 373 «Об утверждении и введении в действие федерального государственного образовательного стандарта начального общего образования» (с изменениями от 26 ноября 2010 г. № 246 «Об внесении изменений в федеральный государственный образовательный стандарт начального общего образования, утвержденный приказом Министерства образования и науки Российской Федерации от 6 октября 2009 г. № 373», от 2 сентября 2011 г. № 25 «Об внесении изменений в федеральный государственный образовательный стандарт начального общего образования, утвержденный приказом Министерства образования и науки Российской Федерации от 6 октября 2009 г. № 373», от 18 декабря 2012 г. № 60 «Об внесении изменений в федеральный государственный образовательный стандарт начального общего образования, утвержденный приказом Министерства образования и науки Российской Федерации от 6 октября 2009 г. № 373», от 9 декабря 2014 г. № 65 «Об внесении изменений в приказ Министерства образования и науки Российской Федерации от 6 октября 2009 г. № 373 «Об утверждении и введении в действие федерального государственного образовательного стандарта начального общего образования, утвержденный приказом Министерства образования и науки Российской Федерации от 6 октября 2009 г. № 373», с учетом приказа Министерства образования и науки Российской Федерации от 12 мая 2011 г. № 329 «Об организации внеурочной деятельности при ведении федерального государственного образовательного стандарта общего образования», на основе авторской программы курса «Вьриенне ченю» для внеурочной деятельности младших школьников (1-4 классы).

«Вьриенне ченю» – это внеурочный курс для младших школьников, в содержание которого органично включены русские и зарубежные писатели, поэты, фольклор, сказки, традиции и культура художественности. На занятиях вьриенно ченю во внимание принимаются различные виды деятельности: чтение, диалог, современное литературное приобщение, творческие проекты, вьриенный предметный проект.

Цели реализации основной образовательной программы начального общего образования направлены на обеспечение возможности младшим школьникам получения качественного образования (достижение личностных, метапредметных и предметных

результатом) на формирование УУД на развитие личности, на духовно- нравственно- патристическое воспитание учащихся на сохранение их здоровья.

Всего 6 предметов в образовательной программе курса «Временное чтение» развешено на 6 уроков.

Тонкие навыки курса позволяют сформировать устойчивый интерес к чтению художественной литературы, развивать творческие способности учащихся для более глубокого понимания литературного произведения, осознания его содержания и значения.

Содержание курса включает формирование коммуникативной компетенции учащихся, позволяющей развивать навыки как в диалогической, так и в монологической речи, умение слушать и понимать речь, умение вести диалог, умение работать в группе, умение работать с текстом (текст, диалог и др.).

Задания по общему образованию (с учетом специфики курса «Временное чтение»):

1. Развитие фонетического восприятия звуков, умение четко артикулировать все звуки, произносить слова внятно, в соответствии с фонетическими нормами, чтобы речь была доступна для понимания и восприятия.
2. Учить детей запоминать и воспроизводить произведения.
3. Воспитывать у учащихся умение самостоятельно находить и осознать смысл произведения, умение работать с текстом, умение работать с информацией.
4. Развитие умения работать с информацией, умение работать с информацией, умение работать с информацией, умение работать с информацией.
5. Создать благоприятные условия для освоения широкого спектра средств, особенно на уровне, на следующем этапе формирования и во внеурочную практику.
6. Развитие коммуникативных навыков, воспитание уважения к требованиям развития.
- 7.

### Содержание учебного курса Третья часть

1. Художественное чтение как вид искусства. Роль чтения в духовно-нравственном воспитании учащихся. Чтение как средство воспитания.

2. Основы практической работы над текстом. Анализ произведения и его восприятие. Литературное творчество.

3. Литературное творчество как вид искусства. Понятие о творчестве. Особенности творческого процесса. Формы творческого процесса. Особенности творческого процесса. Формы творческого процесса. Составление







в ходе встреч и ситуаций;

Мы в современном мире сталкиваемся с новыми способностями принимать и сохранять эти знания, чтобы использовать их в качестве средств для создания новых способов решения проблем, творческой инициативы, формирования умения планировать, контролировать и анализировать свои действия, осознавать свои способности и условия ее реализации, определять наиболее эффективные способы достижения результатов, активно использовать различные средства и способы информации, коммуникативные технологии для решения коммуникативных и познавательных задач, использовать различные способы поиска информации (в печатных изданиях и открытом учебном информационном пространстве сети Интернет), оценивать найденные материалы, их достоверность и качество.

В современном мире учащимся необходимо овладеть содержанием программы в учебной деятельности. В процессе обучения учащиеся должны:

- ориентироваться в тексте, находить на него ответы, понимать фактическое содержание текста, выделять в тексте основные части, события, выделять последовательность в тексте;

- включаться в творческую деятельность и участие;

- использовать свои творческие способности для решения задач;

- воспринимать информацию о процессе проведения соревнований, роли и роли реализации программы могут быть представлены через выступления на школьных конкурсах, выставках, участие в творческих конкурсах.

**Учебный план**

**3 класс**

№ п/п	Наименование	Количество часов
1.	Вводное занятие «О нас и о нашем будущем»	1
2.	Основы правового регулирования	2
3.	Профилактика правонарушений	1
4.	Антикоррупционная политика, правовое регулирование коррупции	2
5.	Профилактика киберпреступлений	2
6.	Юристы	2
7.	НПД	2
8.	Резюме	2
9.	Резюме как конкурентное преимущество	3
10.	Грамматика и орфография	2
11.	Этикет и правила поведения	1
12.	ДКП	3
13.	Работа с основными документами	3
14.	Конкурс «Окна в мир»	2
15.	Члены жюри конкурса	2
16.	Диагностика	2
17.	Вспомогательные занятия	2
	<b>Итого</b>	<b>34</b>

## 19. Программа внеурочной деятельности «История округа» 3-4 класс

ПОЯСНИТЕЛЬНАЯ ЗАПИСКА

### 11. Обоснование

Программа внеурочной деятельности «История округа» для обучающихся 3-4 классов и способствует формированию у обучающихся навыков критического и логического мышления, основанных на

- Закона Донецкой Народной Республики «Об образовании», принят Постановлением Народного Совета 19 июня 2015 года с изменениями внесенными Законами от 03.03.2016 № 11-НС, от 03.08.2018 № 29-НС, от 12.06.2019 № 41-НС, от 18.10.2019 № 64-НС, от 13.12.2019 № 5-НС, от 06.03.2020 № 10-НС, от 27.03.2020 № 16-НС

- Государственного образовательного стандарта начального общего образования, утвержденного приказом МОН ДНР от 30.03.2021 № 21/НП

- Примерной основной образовательной программы начального общего образования, утвержденной приказом МОН ДНР от 15.07.2021 № 5/1.



## **Ценность единия коряния кура**

Содержание кура в уроной деятельности «Истрия родно кура» направлено на формирование восторне образованной инициативной и успешной личности, обладающей всеми современными мировоззренческими взглядами, ценностями, ориентациями и навыками культуры жизни как принципом поведения.

Они в результате изучения кура являются решением задачи воспитания – осмысления и принятия нашими современными семь ценостей:

- осознание себя как члена общества,
- патристический принцип ориентации на духовные ценности культуры,
- любовь к своему народу, родному краю,
- практическая ответственность за родную землю перед современными и будущими поколениями,
- уважение к истории, культуре родного края, национальным особенностям, традициям,
- эмоционально-ценностное отношение к окружающей среде, осознание необходимости сохранения рациональности пользования.

Программа кура «Истрия родно кура» связана с традиционными ценностями, как окружающей средой, историей, этнокультурным наследием, патристическими условиями жизни, изучением межкультурно-научной культуры.

## **Принципы программы**

- принцип доступности изучения для каждого учащегося, создания условий для развития творческих способностей,
- принцип демократичности, предполагающий сотрудничество учителя и учащихся,
- научность, предполагающий объективный анализ и научные исследования,
- системность и последовательность – знание в программе дается в определенной системе, на протяжении всего учебного года, что способствует закреплению и применению на практике.

Словом, программа «Истрия родно кура» является культурно-научным, актуальным, воспитательным и ценным.

## **Цели и задачи учебно-образовательной деятельности «Истрия родно кура»**

### **Цели реализации программы**

- формирование представления об истории родного края и настоящего времени;
- воспитание интереса, уважения к культуре и истории родного края;
- формирование бережного отношения к истории родного края, практического осознания ценности родного края;
- создание условий для достижения результатов в исследовательской деятельности;
- развитие системы познавательных, регулятивных и коммуникативных учебных действий, творческих способностей и самостоятельности учащихся.

В основе реализации программы «Истрия родно кура» лежит системно-деятельностный подход, который предполагает воспитание и развитие таких качеств



и учащая в социальном творчестве, содержанием которого является обмен практическими ценностями (ценностями в ролевых и культурных ролях) конкретной личности, ценностями, связанными с объектом образования как представителем культуры и культуры индивидиума (ценностями конкретной личности образования) и даже совместно с другими ролями практической личности.

• *Третья программа социализации личности предполагает участие в процессе социального творчества субъективной личности для повышения идентификации себя с ролями (ролевыми).*

• *Третья программа предполагает последовательное социальное действие личности на подготовку и «выявление» личности в самостоятельное практическое действие, равнозначное с его содержанием (смысл — реализация — рефлексия). Входя в ролевую роль, человек овладевает знаниями, представляя себе личностные функции, которые ему придется осуществлять в результате активной деятельности. Это может быть и обучение, — главное, чтобы человек представил, что это его роль, а не чужая роль. В противном случае это будет не роль, а игра.*

• *Третья программа предполагает формирование личности самостоятельно и осознанно, ориентируя к социальной деятельности. Приобретение личностью опыта социального саморегулирования происходит в совместной деятельности с другими социальными личностями.*

Программа реализуется образовательным учреждением в постоянном взаимодействии с другими учреждениями культуры, с другими субъектами социализации — учреждениями культуры, музеями, школами, библиотеками, клубами, центрами культуры и т.д.

Для реализации программы в учебной деятельности предусмотрены следующие формы работы: рассказ, сообщение, беседа, презентация, проективные игры, выставки, экскурсии, мастер-классы (а также в виде лекций, семинаров, конференций, ярмарки, выставки, исследования, проекты, конференции, форумы, семинары и форумы, диспуты, дискуссии, конкурсы, конкурсы, конкурсы «Культурный» и т.д. Необходимо использовать различные формы проведения занятий как экскурсии, занятия в музеях, практические работы. Такие формы работы позволяют обучающимся познакомиться и приобщиться к культуре народа, его ценностям. Необходимо проводить как можно больше экскурсий, лекций, практикумов, тематических занятий и приправивших в них, чтобы расширить образовательное пространство. Наряду с традиционными, в программе используются современные технологии и методы: технология развития критического мышления и обучения, здоровьесберегающие технологии, игровые технологии, компьютерные технологии, проектные технологии.

**16. Планируемые результаты (личностные, метапредметные, предметные) освоения учебной программы в учебной деятельности (сферы образования)**

**Личностные результаты:**



- формирование уважения к личности, чувствам и чувствам к своей Родине, народ и историю России, сознание своей этнической и национальной принадлежности;
- формирование чувства солидарности и равноправия с гражданами России;
- формирование уважения к культуре и традициям других народов;
- принятие и освоение социальной роли обучающегося, развитие мотивов учебной деятельности и формирование личностного смысла учения;
- развитие самостоятельности и личной ответственности за свои поступки в том числе в информационной деятельности, на основе представлений о нравственных нормах, социальной справедливости и свободе;
- формирование эстетических потребностей, ценностей и чувств;
- развитие этических чувств, доброжелательности и эмоционально-нравственной отзывчивости, понимания и сопереживания чувствам других людей;
- развитие навыков сотрудничества со взрослыми и сверстниками в разных социальных ситуациях, умения избегать конфликтов и находить выходы из спорных ситуаций;
- формирование мотивации к творческому труду, работе на результат, бережному отношению к материальным и духовным ценностям.

### **Методы работы:**

- развитие способности принимать и сохранять цели и задачи учебной деятельности, поиска средств ее осуществления;
- освоение способов решения проблем творческого и поискового характера;
- формирование умения планировать, контролировать и оценивать учебные действия в соответствии с поставленной задачей и условиями ее реализации; определять наиболее эффективные способы достижения результата;
- использование различных способов поиска (в справочных источниках и открытом учебном информационном пространстве сети Интернет), сбора, обработки, анализа, организации, передачи и интерпретации информации в соответствии с коммуникативными и информационными задачами и технологиями учебного предмета;
- умение взаимодействовать со взрослыми и со сверстниками в учебной деятельности;
- формирование умения анализировать нравственные качества с целью выведения собственного вывода;
- формирование умения планировать учебное сотрудничество с учителями и сверстниками (в паре, тройке, четвѐре);
- развитие умения достаточно полно и точно выражать свои мысли, представлять результаты деятельности, способность слушать собеседника и вести диалог, способность признавать возможность существования различных точек зрения и права каждого иметь свою; извлекать информацию из различных источников, включая средства массовой информации, ориентироваться в учебнике (в паре, тройке, четвѐре);
- развитие умения договариваться о распределении функций и ролей в совместной деятельности, осуществлять взаимный контроль в совместной деятельности, адекватно оценивать собственное поведение и поведение окружающих;

- формирование умения конструктивно разрешать конфликты в ходе обсуждения;
- выявление ролей и функций референтов и корректировка действий.

### **Премьер-резюме:**

- расширение системных и углубление представлений о взаимосвязи природы и социальных объектов и явлений как компонентов единой системы окружающего мира;
- освидение основ практической ориентированности об эволюции законов экологии и природы общества, эволюции проблем экосистемности и гуманизации;
- приобретение умения эмоционально чувственно, лично осознать как окружающий мир;
- освидение особенностей природы общества;
- освидение умения устанавливать взаимосвязи и последствия в окружающем мире и социальности, выявлять социальные отношения и слова, в том числе на материале природы и культуры родного края;
- формирование навыков соблюдения правил поведения в мире природы и людей;
- освидение умения нормативно оценивать поведение и безвредно поведение в окружающем природном и социальном мире.

### **Содержание программы**

#### **Равел 1. «Дубас – мирной край»**

**Тема 1. Введение. Что изучает история. Как читать исторический источник. История – наука о прошлом. Как изучать историю. Что изучает археология. Источники изучения жизни народа.**

**Тема 2. Кто в Дубасе был – тот мною винит края! Члены и сюжетный о Дубасе крае. Работаете с картой и микром.**

**Тема 4.5. Гора и все мои Родины. Сообщение «Исторические памятники и достопримечательности городов Дубаса».**

**Тема 6-7. Путешествие по страницам Красной книги Дубаса. Эскурсия в краеведческий музей. Встреча с автором «Красной книги Дубаса».**

**Тема 8-9. Мери Дубаса. Роли и сюжетные события в жизни Дубаса. Театрализация мультимедийного материала (шоу).**

**Тема 10-11. Литературный Дубас. Встреча с литературными деятелями (писателями, поэтами, журналистами) Дубаса. Эскурсия в библиотеку.**

**Тема 12-13. Сельский народный промысел. Как сделать изделие. Изготовление куколки мажорки в савароге.**

#### **Равел 2. «Дубас – нравственный водень народа Дубаса»**

**Тема 14. Дубас – это не просто название. Члены и сюжетный о Дубасе крае.**

**Тема 15. Родина и краеведение. Члены и сюжетный о Дубасе крае. Государственный музей. Работаете с картой и микром. Миссия информации.**

**Тема 16. В Дубасе мы все делаем дружно. Члены и сюжетный о Дубасе крае. Рассказ о роли и сюжетных событиях в Дубасе крае. Если человек готов к делу...»**

**Тема 17. Сила труда и слава. Члены и сюжетный о Дубасе крае. Рассказ о людях «силы»**

ДУМЖСИТЬКЕТМ).

**Тема 8. Брати чесь, сморю. Пвмне боимобре чезь сморю? Чене франков в роиведни. А чивитуа и Рамыше не оум, как сав чезь чезь чезь мисорниль сво очь сь вене живи.**

**Тема 9. Краса и мурсь народно ства. Викрина, говце на рускому народному в рече.**

### **Раздел 3. «Воспитай в себе гражданина Донецкой Народной Республики»**

**Тема 21. Чо на и живи в оакну? Конституция, ее со вь е ро жия за ни в живи сударств в муркани до же оно иль су в а ж е н и м конституции в и страны!**

**Тема 22-23. Дипитини прядк – запупеа. Составне абу и гравик (гра и о в а н о с т и ц и о в н и к а).**

**Тема 24-25. Кримли м е т а О ф о р м е н е б у к т а « М и н о с т р о в е Д о н б а с а », « Д о б р о т л и в / н о с с е ».**

**Тема 26-27. Профци м и к р и е н и О ф о р м е н е б у к т а « В е т р о ф с и в а в ы, в е т р о ф с и н у в ы ». Ч е н и с о у ж д е н и е х у д о ж е с т в ь к р и в е д н и**

### **Раздел 4. «Добаси Русский мир»**

**Тема 28-29. Дивинкис вь Родий ромор в и до франков. Чене расказ в словори о вие за шипи в С ч и в ь С о с т а в н е м и н а с к а в**

**Тема 31. В до ои ея првиле и Руской земли. Ромор и оужне в и до в и м а I б л о с в а р с к а а с о о д н и в в д о о и к а г р а в и е т и, о с о р о в и в и с т р и.**

**Тема 32-33. Прь ет о с е н и я н а Д о н с к о й з е м л е. И н е р ж и в н о б с е т и п р о м о р п р е з н а т и о п е р ь к г о с е т н и к н а т е р и т о р и я р о д н о г о к р а я. Ч е н е р а с к а з в и с л о в о р и о р д н о м к р а е**

**Тема 34. Э с к р и п т о с т а р о м М р и д о л о Р а с с в и р у а в н я э с к р и п т о с т а р о м М р и д о л о**

## **Тема инксептиривне**

№ п/п	Наименование разделов, тем	Всего часов (на тему)	Электронные (цифровые) образовательные ресурсы
1.	Раздел 1. «Добас – миродни крй»	15	
2.	Раздел 2. «Моворазвене ошь народа Дбаса»	6	
3.	Раздел 3. «Воспитай в себе гражданина Донецкой Народной Республики»	8	
4.	Раздел 4. «Добаси Русский мир»	7	
	<b>Итого</b>	<b>34</b>	

## Пятое задание

В работе «Взрослая программа деятельности» приводятся программные цели и задачи, которые должны быть достигнуты учащимися в течение учебного года. Выберите из них те, которые вы считаете наиболее важными для достижения поставленной цели в течение учебного года.

Работа по программе проводится в форме групповых занятий. В процессе работы учащиеся собираются в группы, формируются подгруппы. В процессе работы учащиеся сами определяют свои задачи и пути их решения.

Цели программы направлены на развитие познавательных способностей учащихся, формирование у них навыков самостоятельной работы, развитие коммуникативных способностей, формирование у учащихся навыков работы в группе, развитие навыков работы с информацией, развитие навыков работы с различными источниками информации, развитие навыков работы с различными видами информации, развитие навыков работы с различными видами информации, развитие навыков работы с различными видами информации.

Программа предусматривает проведение занятий в форме групповых занятий, индивидуальных занятий, самостоятельной работы учащихся, работы с различными источниками информации, работы с различными видами информации, работы с различными видами информации.

1. Краеведческая направленность.

2. Программа предусматривает проведение занятий в форме групповых занятий, индивидуальных занятий, самостоятельной работы учащихся, работы с различными источниками информации, работы с различными видами информации, работы с различными видами информации.

Курс предусматривает формирование у учащихся познавательных способностей, формирование у них навыков самостоятельной работы, развитие коммуникативных способностей, формирование у учащихся навыков работы в группе, развитие навыков работы с информацией, развитие навыков работы с различными источниками информации, развитие навыков работы с различными видами информации, развитие навыков работы с различными видами информации.

Таким образом, данная программа направлена на развитие личности ребенка путем активизации познавательных способностей учащихся и развития их усвоению информации, формирование у них навыков самостоятельной работы, развитие коммуникативных способностей, формирование у учащихся навыков работы в группе, развитие навыков работы с информацией, развитие навыков работы с различными источниками информации, развитие навыков работы с различными видами информации, развитие навыков работы с различными видами информации.

Основная цель программы - развитие познавательных способностей учащихся.

### Цели программы

- формирование у учащихся познавательных способностей, формирование у них навыков самостоятельной работы, развитие коммуникативных способностей, формирование у учащихся навыков работы в группе, развитие навыков работы с информацией, развитие навыков работы с различными источниками информации, развитие навыков работы с различными видами информации, развитие навыков работы с различными видами информации.
- расширение у учащихся навыков самостоятельной работы, развитие коммуникативных способностей, формирование у учащихся навыков работы в группе, развитие навыков работы с информацией, развитие навыков работы с различными источниками информации, развитие навыков работы с различными видами информации, развитие навыков работы с различными видами информации.
- формирование у учащихся навыков самостоятельной работы, развитие коммуникативных способностей, формирование у учащихся навыков работы в группе, развитие навыков работы с информацией, развитие навыков работы с различными источниками информации, развитие навыков работы с различными видами информации, развитие навыков работы с различными видами информации.
- развитие у учащихся навыков самостоятельной работы, развитие коммуникативных способностей, формирование у учащихся навыков работы в группе, развитие навыков работы с информацией, развитие навыков работы с различными источниками информации, развитие навыков работы с различными видами информации, развитие навыков работы с различными видами информации.

### Содержание программы

- ознакомление учащихся с историей края, формирование у них навыков самостоятельной работы, развитие коммуникативных способностей, формирование у учащихся навыков работы в группе, развитие навыков работы с информацией, развитие навыков работы с различными источниками информации, развитие навыков работы с различными видами информации, развитие навыков работы с различными видами информации.

- свиденаньминыкми с едвие н о й р о б о т ы ,
- свиденанькми р о б о т н а К

### **Влияе нь в а д и н и**

- р а в и л и е р а д н и к л а с с в г а р и с и н е о о с н о в а н и я к Р о с с и и с в о м у к л а с с у
  - в о л и т а н е у а щ и я н а п р и м е р е ж и н и д е л е н о с и з м я с в г о н и м и я ц н о с т и
- з н а и м о с и к а к т о ч е т в е в о й ж и в и

### **Р а в н о о ц е н н и**

- р а в и л и е г о н а в е н о с и н е р а н е т к у а н ь к и в р е з к и к о с о б н о с т е й ,
  - с т и м и р о в н е с т р е м л е н и я з а т ы к м о ж о б ы т е о р д н о м к р а и с о л о ж ,
- и н т е р а у а щ и я к к р а в е д н о

### **П р о г р а м м а р е д у м а р и в е т г е р е н к и и п р а к т и к е з н а н и я**

- 1) г е р е н к и е ( с о с ь д в к и д о к т ы в ь в к р ы с а м о с о з н а в а р о б o t )
  - 2) п р а к т и к и е ( э с к р и и в с р е и п р а к т и к у м ь в о б и о ж е р o b o t а с д о к у м е н т а м и ,
- С М и р o b o t a c o m ь в с т р о м д р у г и м и н ф o r m a ц и o н ь м и н o s и e m i )

### **П р о г р а м м а р е н а н а д л я у а щ и я н а н ь к л a c c o в**

О с н о в ь п р и н ц и п ь р а в и л и и п р а м ь н а у ч о с ь д о c y n o c ь , д o c y n o c ь c y c k a n c ь , д е л е н о с ь и л и н o c ь н и t o d o b ь p r a m c b n o c ь , р e з y л ь т а т и в o c ь , п a p t n e p a b o t , т в o p e c b в и y д e x

### **С о з н а н и e p p a m ы**

### **Ф и р м а т а ц и я p p a m ы**

П р o g p a m m a p a c c и а н а o d н o г o д и в p a c e a 1 ч e c b н e д е л ю B e c o 3 4 ч a c a

П р o g p a m m a r e д у м а р и в e t п p o в e д e н и e в k л a c c ь к з н a n и я , p o б o t , д e л ь в п p y т a x , п a p t n e p a b o t , и н д и в и д u a n n a p o б o t , p o б o t c п p и в e ч e н и e м p o д и e n e i . З н a n и я п p o д ь я c ь п p a в н e д e л ю в y ч e н o m e i c e c b y м y з k p a в и н o o i t a c i o p o c k a n a п p и c o в o м y a c k e p o c k a n a д e л e н o c ь в k л o c e t п p o в e д e н o c ь в o c n o y o d n и , э c k p и и , з e d e n и , o i m i a d , в k o p n , K B ь v , в c p e c ь c и n t e p e c ь m и л ю д и , c p a v o n и p a в и л и и p o c k a n a d ь p o c k a n a д e л e н o c ь p e д y м a p и в e t o i k n e o o б o d и n e d o c a o c i i n f o r m a ц и и в э н ц и k л o d и x , c p a v o n i k a x , k н и a x , н a э k p a n ь k n o i e t e k , в i n e p e c e , С М и p d ь c o n i o m y ж и o i n f o r m a ц и o y t o b ь в p o c ь e p e d c a n e и p a в и n ь k p o c c и i p o d и e и y в e ч ь n ь л ю d a t a e д p y e d e n

### **Ф o p m и p o в a n и я**

- п p o t o в a p o б o t ,
- э c k p и и
- c o c ь d в k o p n ы
- k o t k и в ь e в p e k и e d e a
- o m ь k o n y p ь d ь c a v i
- э c k p и и t e z k i t o o b ь
- т p y ь e t e a
- г e p e n k и и п p a k t и k e з n a n и я o c o б o y c p a в и л и o y c n o y o m n a n n o y и p e v i o m e c e n t и y a щ и я y m н и a m
- в c и y c ь n ь i d a o n a z a d a n y o e m y ,



- видеть проблему, выделять и описывать ходисловия, давать определения и работать с ними в виде
- уметь работать в группе, присутствовать к мнению членов группы, оказывать собственную помощь
- выделять и описывать основные элементы

### Предлагаемые результаты обучения

- Сформировать материал об истории как метакиза в виде конспекта родного края
- Увеличить знания и навыки в виде конспекта работы

### Предлагаемые результаты реализации программы и критерии оценки

Должны научиться	Сформированы действия
<ul style="list-style-type: none"> <li>■ Видеть проблему,</li> <li>■ Анализировать,</li> <li>■ Выделять и описывать,</li> <li>■ Давать определения и описывать,</li> <li>■ Классифицировать,</li> <li>■ Нормировать,</li> <li>■ Проводить эксперименты,</li> <li>■ Давать обоснованные выводы,</li> <li>■ Структурировать материал,</li> <li>■ Юзать темы с собственными доказательствами</li> <li>■ Объяснять, доказывать и защищать свои идеи.</li> </ul>	<p>В ходе реализации программы должны быть сформированы следующие умения:</p> <ul style="list-style-type: none"> <li>• Реферировать (видеть проблему, анализировать содержание — по чему можно, по чему не можно, видеть трудности, ошибки).</li> <li>• Анализировать (анализировать и выделять).</li> <li>• Планировать (оставлять план своей деятельности).</li> <li>• Модерировать (представлять свои действия в виде модели, в виде реферата или плана).</li> <li>• Проявлять инициативу при поиске способов решения задачи.</li> <li>• Вступать в коммуникацию (взаимодействовать при решении задачи, отстаивать свою позицию, принимать или аргументировано опровергать точку зрения другого).</li> </ul>

### Календарно-тематический план

№	Кол-во часов	Дата		Тема
		Пон	Четв	
1	1	06.09		Развитие умения анализировать и описывать
2	1	13.09		История и география родного края
3	1	20.09		История формирования родного края

4	1	209		Крутые роды донецкой области и Кольчанин
5	1	0410		Газеты природы и экология Климат и экология
6	1	11.10		Горы и экология
7	1	18.10		Горы и экология
8	1	21.10		Газеты и экология
9	1	08.11		Коллекция «Газеты и экология»
10	1	15.11		Коллекция «Газеты и экология»
11	1	22.11		Газеты и экология
12	1	29.11		Жизнь и экология
13	1	06.12		Жизнь и экология
14	1	13.12		Газеты и экология
15	1	20.12		Газеты и экология
16	1	27.12		Жизнь и экология
17	1	10.01		«Охрана природы – забота каждого» История экологии и охраны природы
18	1	17.01		Газеты и экология История формирования
19	1	24.01		Музей и экология
20	1	31.01		Газеты и экология
21	1	07.02		Музей и экология
22	1	14.02		Документы и экология
23	1	21.02		Журнал и экология
24	1	28.02		Газеты и экология Профессионалы



25	1	0605		Мордовия
27	1	1305		Знаемосими
28	1	2105		Тенютике седравмежени
29	1	0804		Ирские конкурсы «Старая история расказа. »
30	1	1104		Газет IV. Традиции и правни Традиция кошо культуры
31	1	1804		Семья и правни
32	1	2104		Семья и правни
33	1	1500		Иртеа
34	1	2200		Ишокезание

## 1.10 Программа культурной деятельности «Шоныйкар» Пушкин в «аву» класс

### ГОСИШЕНАВАТИКА

Рабочая программа культурной деятельности «Миртеара» на уровне начального общего образования составлена на основе требований к результатам освоения программы начального общего образования Федерального государственного образовательного стандарта начального общего образования (далее – ФГОС НОО), Федерального образовательной программы начального общего образования (далее – ФОО НОО), Федерального рабочего программы по учебному курсу культурной деятельности «Миртеара» (далее – ФРП «Миртеара»), на основе «Содержания программы культурной деятельности» редакции Виноградова.

### ОБЩАХАРАКТЕРИСТИКА УЧЕБНОГО КУРСА

Программа «Миртеара» направлена на формирование общеучебных навыков и умения работать с текстом (собирать необходимые материалы для составления общего проекта, проводить исследования, пробуждать интерес к чтению художественной литературы, давать советы по чтению и работе над художественными произведениями).

Программа направлена на развитие духовности личности, творческих способностей ребенка, умения видеть и слышать красоту. Программа способствует духовно-нравственному воспитанию и обогащению культурных знаний и навыков, способствует общению, самовыражению и развитию личности.

Побуждение учащихся к творческой активности, умение работать самостоятельно, умение работать в группе, умение работать индивидуально, умение работать в паре, умение работать в команде.

Курс вурной деятельности «Театр» имеет большое влияние на формирование навыков и умений учащихся, умение работать в группе, умение работать индивидуально, умение работать в паре, умение работать в команде.

## ЦЕЛИ И ЗАДАЧИ КУРСА

И целью курса «Театр» является развитие навыков и умений учащихся, умение работать в группе, умение работать индивидуально, умение работать в паре, умение работать в команде.

- развитие творческой активности, умение работать в группе, умение работать индивидуально, умение работать в паре, умение работать в команде;
- развитие навыков и умений учащихся, умение работать в группе, умение работать индивидуально, умение работать в паре, умение работать в команде;
- развитие навыков и умений учащихся, умение работать в группе, умение работать индивидуально, умение работать в паре, умение работать в команде;

Курс вурной деятельности «Театр» имеет большое влияние на формирование навыков и умений учащихся, умение работать в группе, умение работать индивидуально, умение работать в паре, умение работать в команде.

В процессе работы по курсу вурной деятельности учащихся повышается уровень коммуникативной культуры, формируется умение составлять и вести диалог, умение работать в группе, умение работать индивидуально, умение работать в паре, умение работать в команде.

Курс «Театр» пробуждает интерес к чтению художественной литературы, развивает навыки и умения учащихся, умение работать в группе, умение работать индивидуально, умение работать в паре, умение работать в команде.

## МЕСТО КУРСА В УЧЕБНОМ ПЛАНЕ

Длня образования программа имеет объём 14 часов. Программа рассчитана на 4 года, для учащихся 1-4 классов, уроки проводятся 1 раз в неделю. Программа рассчитана на 13 часов.

#### СОДЕРЖАНИЕ УЧЕБНОГО КУРСА

### 4 КЛАСС

#### Театральная игра

Ориентированная на развитие творческих способностей, формирование навыков работы в коллективе, развитие творческих способностей, развитие творческих способностей.

#### История

Комплексная программа, включающая в себя историю, географию, обществознание, литературу, искусство, развитие творческих способностей, развитие творческих способностей.

#### Культурология

История культуры, развитие творческих способностей, развитие творческих способностей.

#### Основы театральной культуры

Знакомство с основами театрального искусства, развитие творческих способностей, развитие творческих способностей.

#### Работа над текстом

Знакомство с основами театрального искусства, развитие творческих способностей, развитие творческих способностей.

#### ПЛАНИРУЕМЫЕ ОБРАЗОВАТЕЛЬНЫЕ РЕЗУЛЬТАТЫ

Итоги курса: учащиеся должны знать основы театрального искусства, развитие творческих способностей, развитие творческих способностей.

#### ЛИЧНОСТНЫЕ РЕЗУЛЬТАТЫ

В результате освоения курса учащиеся должны уметь применять полученные знания на практике, развитие творческих способностей, развитие творческих способностей.

- ценностей и чувств, основываясь на уровне драматизации, развитии эстетических чувств, доброты и любви и эмоциональной отзывчивости, понимания и сопереживания чувствам других людей.
- стремление к эмоциональному освобождению,
  - понимание и принятие себя, учителя, одноклассников, стремление к активной самооценке,
  - понимание сотрудничества со сверстниками, доброты и любви, оптимизма, умения разрешать конфликты,
  - эстетические чувства, эстетические отношения и чувства на основе слушания и чтения, проведения художественной литературы,
  - осознание значимости театральной деятельности для личности.
  - понимание нравственной сути и правил культуры поведения, умения и умения в быту, умения и умения в быту, умения и умения в быту, умения и умения в быту,
  - опыт эстетических переживаний, понимание эстетических объектов в природе и искусстве, эстетического отношения к окружающему миру и самому себе,
  - развитие эстетического сознания через освоение художественного наследия народов России и мира, творческой деятельности эстетического характера.

#### МЕТАПРЕДМЕТНЫЕ РЕЗУЛЬТАТЫ

В результате освоения курса в начальной школе у обучающихся будут сформированы следующие метапредметные результаты:

#### **Рабочие универсальные учебные действия.**

- понимать и принимать учебную задачу, сформулированную учителем,
- осуществлять контроль, коррекцию и оценку результатов своей деятельности,
- планировать свои действия на уровне учебной задачи и на уровне учебного материала в целом,
- анализировать причины успеха и неудач, осваивать с помощью учителя общие учебные умения и навыки («Умение учиться», «Я умею учиться»).

#### **Познавательные универсальные учебные действия.**

- пользоваться приемами анализа и синтеза при решении проблем, видеть и проводить сравнения и аналогии,
- понимать и применять полученные знания и умения в различных ситуациях,
- проявлять индивидуальность творческих способностей в творческой деятельности.

#### **Коммуникативные универсальные учебные действия.**

- вступать в диалог, в коллективное обсуждение, проявлять инициативу и активность,
- рассказывать, уметь выслушивать собеседника.

- строить взаимоотношения
- формировать взаимоотношения
- предлагать помощь и сотрудничество
- слушать собеседника
- договариваться о распределении функций и ролей в совместной деятельности; приходить к общему мнению
- осуществлять взаимный контроль
- адекватно оценивать собственные действия и поведение окружающих

ПРЕДМЕТНЫЕ РЕЗУЛЬТАТЫ 4 КЛАСС

К концу обучения в четвертом классе обучающийся должен уметь:

- строить диалог и монолог на заданную тему
- достигая необходимого для речевого уровня качества коммуникативности, образности, точности и членности в устной и письменной речи
- использовать в речи и творчестве (письме, в устной и письменной речи) умения соотносить и анализировать содержание и структуру художественного текста, участвовать в обсуждении и анализе содержания художественного произведения
- уметь использовать приемы анализа и сравнения текстов, устанавливать причинно-следственные связи и определять главные события и действия в тексте, анализировать и оценивать содержание и структуру произведения (повествование, описание, диалог, драматизация и др.)
- развивать художественную речь как особую, умение самостоятельно интерпретировать текст, осознавать и составлять учебные задания



## КЛАСС 4

№ п/п	Наименование разделов и тем программы	Количество часов		Основное содержание	Основные виды деятельности	Электронные (цифровые) образовательные ресурсы
		Всего	Практические работы			
1	Роль театра в культуре.	4		Участники знакомятся с создателями спектакля: писатель, поэт, драматург. Театральными жанрами.	<p>Задачи и особенности занятий в театральном кружке, коллективе.</p> <p>Дать детям возможность окунуться в мир фантазии и воображения.</p> <p>Рассказ учителя о содержании программы, о деятельности в течение года.</p> <p>Знакомство с элементарными понятиями, профессиональной терминологией театрального искусства (жесты, мимика, дикция, интонация, импровизация).</p>	<a href="https://myschool.edu.ru/">https://myschool.edu.ru/</a>
2	Театрально-исполнительская деятельность.	10		Упражнения для развития хорошей дикции, интонации, темпа речи. Диалог, монолог.	<p>Понятие о речевой гимнастике и об особенностях речи различных персонажей спектакля (детей, взрослых персонажей, различных зверей).</p> <p>Умение находить правильные оттенки, соответствующие желаемой передачи информации.</p> <p>Развить способность всестороннего, полного воссоздания в воображении не только картинки, но и соответствующего звукового</p>	<a href="https://myschool.edu.ru/">https://myschool.edu.ru/</a> <a href="https://m.edsoo.ru/f841f35c">https://m.edsoo.ru/f841f35c</a>

					сопровождения и художественного оформления.	
3	Занятия сценическим искусством.	15		Участники знакомятся с позами актера в пантомиме, как основное выразительное средство. Куклы-марионетки, надувные игрушки, механические куклы. Жест, маска в пантомимном действии.	<p>Знакомство с понятием «внутренний монолог».</p> <p>Совершенствование восприятия сценических приёмов, развитие, соответствующих способностей.</p> <p>Совершенствование техники чтения, формирование умения работать с художественным текстом: соотносить заголовок и содержание текста; делить текст на фрагменты, картины, пересказывать текст, отбирать выразительные средства для его презентации.</p>	<a href="https://myschool.edu.ru/">https://myschool.edu.ru/</a>
4	Работа над серией спектаклей.	5	5	Участвуют в распределении ролей, выбирая для себя более подходящую. Учатся распределяться на «сцене», чтобы выделялся главный персонаж. Разучивание ролей, изготовление костюмов. Выступление перед учащимися и родителями.	<p>Изготовление плоскостных декораций (деревья, дома и т.п.) Практическая работа: установка ширмы и изготовление элементов декораций.</p> <p>Постановка сценического движения (отработка каждой роли). Постановка сценической речи (работа над интонацией). Отработка сцен с отдельными героями сказок и репетиция пьесы на сцене.</p> <p>Изготовление театральной афиши, программки, билета. Работа над спектаклем</p>	<a href="https://myschool.edu.ru/">https://myschool.edu.ru/</a> <a href="http://nachalka.edu.ru/">http://nachalka.edu.ru/</a>
5	Итоговое занятие	1		Подведение итогов, показательные выступления.	Подведение итогов обучения, обсуждение и анализ успехов каждого воспитанника. Отчёт, показ	<a href="https://myschool.edu.ru/">https://myschool.edu.ru/</a>



					любимых инсценировок	
Итого		34	5			
ОБЩЕЕ КОЛИЧЕСТВО ЧАСОВ ПО ПРОГРАММЕ		34	5			

Воспитательный потенциал предмета реализуется через:

- приобщение обучающихся к российским традиционным духовным ценностям, включая ценности своей этнической группы, правилам и нормам поведения, принятым в российском обществе на основе российских базовых конституционных норм и ценностей;
- историческое просвещение, формирование российской культурной и гражданской идентичности обучающихся
- развитие личности, создание условий для самоопределения и социализации на основе социокультурных, духовно-нравственных ценностей и принятых в российском обществе правил и норм поведения в интересах человека, семьи, общества и государства;
- формирование у обучающихся чувства патриотизма, гражданственности, уважения к памяти защитников Отечества и подвигам Героев Отечества, закону и правопорядку, человеку труда и старшему поколению, взаимного уважения, бережного отношения к культурному наследию и традициям многонационального народа Российской Федерации, природе и окружающей среде.
- усвоение обучающимися знаний норм, духовно-нравственных ценностей, традиций, которые выработало российское общество (социально значимых знаний);
- формирование и развитие личностных отношений к этим нормам, ценностям, традициям (их освоение, принятие);
- приобретение соответствующего этим нормам, ценностям, традициям социокультурного опыта поведения, общения, межличностных социальных отношений, применения полученных знаний;
- достижение личностных результатов освоения общеобразовательных программ в соответствии с ФГОС НОО (осознание российской гражданской идентичности; сформированность ценностей самостоятельности и инициативы; готовность обучающихся к саморазвитию, самостоятельности и личностному самоопределению; наличие мотивации к целенаправленной социально значимой деятельности; сформированность внутренней позиции личности как особого ценностного отношения к себе, окружающим людям и жизни в целом.)

Воспитательная деятельность планируется и осуществляется на основе аксиологического, антропологического, культурно-исторического, системно-деятельностного, личностно-ориентированного подходов и с учётом принципов воспитания: гуманистической направленности воспитания, совместной деятельности детей и взрослых, следования нравственному примеру, безопасной жизнедеятельности, инклюзивности, возрастосообразности.

Программа воспитания реализуется в единстве учебной и воспитательной деятельности по основным направлениям воспитания в соответствии с ФГОС НОО и отражает готовность обучающихся руководствоваться ценностями и приобретать первоначальный опыт деятельности на их основе, в том числе в части:

1. Гражданского воспитания, способствующего формированию российской гражданской идентичности, принадлежности к общности граждан Российской Федерации, к народу России как источнику власти в Российском государстве и субъекту тысячелетней российской государственности, уважения к правам, свободам и обязанностям гражданина России, правовой и политической культуры.
2. Патриотического воспитания, основанного на воспитании любви к родному краю, Родине, своему народу, уважения к другим народам России; историческое просвещение, формирование российского национального исторического сознания, российской культурной идентичности.

3. Духовно-нравственного воспитания на основе духовно-нравственной культуры народов России, традиционных религий народов России, формирование традиционных российских семейных ценностей; воспитание честности, доброты, милосердия, справедливости, дружелюбия и взаимопомощи, уважения к старшим, к памяти предков.
4. Эстетического воспитания, способствующего формированию эстетической культуры на основе российских традиционных духовных ценностей, приобщение к лучшим образцам отечественного и мирового искусства.
5. Физического воспитания, ориентированного на формирование культуры здорового образа жизни и эмоционального благополучия – развитие физических способностей с учётом возможностей и состояния здоровья, навыков безопасного поведения в природной и социальной среде, чрезвычайных ситуациях.
6. Трудового воспитания, основанного на воспитании уважения к труду, трудящимся, результатам труда (своего и других людей), ориентации на трудовую деятельность, получение профессии, личностное самовыражение в продуктивном, нравственно достойном труде в российском обществе, достижение выдающихся результатов в профессиональной деятельности.
7. Экологического воспитания, способствующего формированию экологической культуры, ответственного, бережного отношения к природе, окружающей среде на основе российских традиционных духовных ценностей, навыков охраны, защиты, восстановления природы, окружающей среды.
8. Ценности научного познания, ориентированного на воспитание стремления к познанию себя и других людей, природы и общества, к получению знаний, качественного образования с учётом личностных интересов и общественных потребностей.

Воспитательный потенциал предмета может быть реализован через участие обучающихся в мероприятиях, предусмотренных Федеральным календарным планом воспитательной работы:

#### Сентябрь:

- 1 сентября: День знаний;
- 3 сентября: День окончания Второй мировой войны, День солидарности в борьбе с терроризмом;
- 8 сентября: Международный день распространения грамотности.

#### Октябрь:

- 1 октября: Международный день пожилых людей; Международный день музыки;
- 4 октября: День защиты животных;
- 5 октября: День учителя;
- 25 октября: Международный день школьных библиотек;
- Третье воскресенье октября: День отца.

#### Ноябрь:

- 4 ноября: День народного единства;
- 8 ноября: День памяти погибших при исполнении служебных обязанностей сотрудников органов внутренних дел России;
- Последнее воскресенье ноября: День Матери;
- 30 ноября: День Государственного герба Российской Федерации.

#### Декабрь:

- 3 декабря: День неизвестного солдата; Международный день инвалидов;
- 5 декабря: День добровольца (волонтера) в России;

- 9 декабря: День Героев Отечества;
- 12 декабря: День Конституции Российской Федерации.

#### Январь:

- 25 января: День российского студенчества;
- 27 января: День полного освобождения Ленинграда от фашистской блокады, День освобождения Красной армией крупнейшего «лагеря смерти» Аушвиц-Биркенау (Освенцима) – День памяти жертв Холокоста.

#### Февраль:

- 2 февраля: День разгрома советскими войсками немецко-фашистских войск в Сталинградской битве;
- 8 февраля: День российской науки;
- 15 февраля: День памяти о россиянах, исполнявших служебный долг за пределами Отечества;
- 21 февраля: Международный день родного языка;
- 23 февраля: День защитника Отечества.

#### Март:

- 8 марта: Международный женский день;
- 18 марта: День воссоединения Крыма с Россией
- 27 марта: Всемирный день театра.

#### Апрель:

- 12 апреля: День космонавтики;
- 19 апреля: День памяти о геноциде советского народа нацистами и их пособниками в годы Великой Отечественной войны

#### Май:

- 1 мая: Праздник Весны и Труда;
- 9 мая: День Победы;
- 19 мая: День детских общественных организаций России;
- 24 мая: День славянской письменности и культуры.

#### Июнь:

- 1 июня: День защиты детей;
- 6 июня: День русского языка;
- 12 июня: День России;
- 22 июня: День памяти и скорби;
- 27 июня: День молодежи.

#### Июль:

- 8 июля: День семьи, любви и верности.

#### Август:

- Вторая суббота августа: День физкультурника;
- 22 августа: День Государственного флага Российской Федерации;
- 27 августа: День российского кино.

## **1.11. Программа курса внеурочной деятельности «Становлюсь грамотным читателем: читаю, думаю, понимаю»**

### **Рабочая программа «Читаем грамотно».**

#### **1-4 классы**

#### **Пояснительная записка**

Рабочая программа по родному русскому языку составлена в соответствии с:

1. Федеральным государственным образовательным стандартом начального общего образования, утвержденного Приказом Минобрнауки России от 06.10.2009 № 373 (ред. от 31.12.2015) «Об утверждении и введении в действие федерального государственного образовательного стандарта начального общего образования».
2. Авторской программой «Грамотный читатель» для 1-4 классов; под ред. Антошина М.К.
3. Сборником рабочих программ по внеурочной деятельности начального, основного и среднего общего образования. М.: «Просвещение», 2020.
4. Основной образовательной программой начального общего образования муниципального общеобразовательного учреждения «Средняя общеобразовательная школа №

#### **Место курса в учебном плане:**

В соответствии с основной образовательной программой начального общего образования и примерными программами начального общего образования предмет «Грамотный читатель» является частью предметной области «Литературного чтения» и изучается со 1-го по 4-й класс.

Общий объем учебного времени составляет 135 часов. Из них в 1-м классе – 33 часа (1 час в неделю), во 2-м классе – 34 часа (1 час в неделю), в 3-м классе – 34 часа (1 час в неделю), в 4-м классе – 34 часа (1 час в неделю)

#### **Методологическая основа программы — системно-деятельностный подход.**

Внеурочная деятельность как часть целостного образовательного и воспитательного процесса направлена на достижение планируемых результатов обучения (личностных, предметных и метапредметных), формирование универсальных учебных действий и в итоге на всестороннее развитие личности ребёнка.

**Цель программы внеурочной деятельности** по курсу «Грамотный читатель. Обучение смысловому чтению» — формирование у обучающихся полноценного устойчивого навыка смыслового чтения текстов различных видов, жанров и стилей.

Говоря о чтении, современные исследователи указывают на две его стороны: **смысловую и техническую**. Смысловая сторона чтения включает понимание значения как отдельных слов, так и текста в целом.

**Техническая сторона** предполагает преобразование речи из графической формы в устную, то есть зрительное восприятие текста, его распознавание, устное воспроизведение. Эти процессы имеют качественные характеристики, в первую очередь скорость и точность.

Исходя из сказанного, можно сформулировать основную задачу программы — полноценное развитие технической и смысловых сторон чтения обучающихся на основе их активной учебной

деятельности.

### **Задачи:**

- овладение учащимися технологии продуктивного чтения
- совершенствование культуры чтения, развитие интереса и мотивации к чтению книг;
- формирование умения читать тексты с использованием трёх этапов работы с текстом;
- развитие у детей способности самостоятельно мыслить в процессе обсуждения прочитанного;
- обеспечение усвоения ряда понятий технологии продуктивного чтения: «прогнозирование», «диалог с автором», «комментированное чтение» и др.;
- воспитание любви к добру, к благородным, бескорыстным поступкам, к природе, науке и искусству;

## **Содержание курса**

**Раздел «Виды речевой деятельности» (8 ч.)** включает следующие содержательные линии: аудирование (слушание), чтение, говорение (культура речевого общения). Содержание этого раздела обеспечивает развитие аудирования, говорения, чтения и письма в их единстве и взаимодействии, формируя культуру общения.

Аудирование (слушание) — это умение слушать и слышать, то есть адекватно воспринимать на слух звучащую речь (высказывание собеседника, чтение различных текстов).

Чтение понимается как осознанный самостоятельный процесс чтения доступных по объёму и жанру произведений, осмысление цели чтения и выбор вида чтения; выразительное чтение с использованием интонации, темпа, тона, пауз, ударений, соответствующих смыслу текста.

Говорение (культура речевого общения) определяет специфические умения вести диалог, отвечать и задавать вопросы по тексту, создавать монолог с использованием правил речевого этикета, воплощать свои жизненные впечатления в словесных образах, выстраивать композицию собственного высказывания, раскрывать в устном высказывании авторский замысел, передавая основную мысль текст.

**Раздел «Виды читательской деятельности» (60 ч.)** включает в себя работу с разными видами текста.

Эта работа предполагает формирование следующих аналитических умений: восприятие изобразительно-выразительных средств языка художественного произведения, научно-популярного текста; воссоздание картины жизни, представленной автором; установление причинно-следственных связей в художественном, учебном и научно-популярном текстах;

понимание авторской позиции в произведении; выделение главной мысли текста. Предусматривает ознакомление ребенка младшего школьного возраста с книгой как источником различного вида информации и формирование библиографических умений.

**В разделе «Круг детского чтения» (48 ч.)** реализуются принципы отбора содержания чтения младшего школьника, которое обеспечивает формирование мотивированного выбора круга чтения, устойчивого интереса ученика к самостоятельной читательской деятельности, компетентности в области детской литературы: учет эстетической и нравственной ценности текстов, их жанрового и тематического разнообразия, доступности для восприятия детьми, читательских предпочтений младших школьников.

**Раздел «Литературоведческая пропедевтика» (7 ч.)** содержит круг литературоведческих понятий для практического освоения детьми с целью ознакомления с первоначальными представлениями о видах и жанрах литературы, о средствах выразительности языка.

**Раздел «Творческая деятельность учащихся (на основе литературных произведений)» (12 ч.)** является ведущим элементом содержания начального этапа литературного образования. Опыт творческой деятельности воплощается в системе читательской и речевой деятельности, что обеспечивает перенос полученных детьми знаний в самостоятельную продуктивную творческую деятельность. Особое внимание уделяется созданию различных форм интерпретации текста.

### **Результаты освоения курса.**

#### **ЛИЧНОСТНЫЕ РЕЗУЛЬТАТЫ**

Личностные результаты освоения программы предмета «Грамотный читатель» достигаются в процессе единства учебной и воспитательной деятельности, обеспечивающей позитивную динамику развития личности младшего школьника, ориентированную на процессы самопознания, саморазвития и самовоспитания. Личностные результаты освоения программы предмета «Грамотный читатель» отражают освоение младшими школьниками социально значимых норм и отношений, развитие позитивного отношения обучающихся к общественным, традиционным, социокультурным и духовно-нравственным ценностям, приобретение опыта применения сформированных представлений и отношений на практике.

#### **Гражданско-патриотическое воспитание:**

1) становление ценностного отношения к своей Родине — России, малой родине, проявление интереса к изучению родного языка,

истории и культуре Российской Федерации, понимание естественной связи прошлого и настоящего в культуре общества;

2) осознание своей этнокультурной и российской гражданской идентичности, сопричастности к прошлому, настоящему и будущему

своей страны и родного края, проявление уважения к традициям и культуре своего и других народов в процессе восприятия и анализа

произведений выдающихся представителей русской литературы и творчества народов России;

3) первоначальные представления о человеке как члене общества, о правах и ответственности, уважении и достоинстве человека, о нравственно-этических нормах поведения и правилах межличностных отношений.

### **Духовно-нравственное воспитание:**

- 1) освоение опыта человеческих взаимоотношений, признаки индивидуальности каждого человека, проявление сопереживания, уважения, любви, доброжелательности и других моральных качеств к родным, близким и чужим людям, независимо от их национальности, социального статуса, вероисповедания;
- 2) осознание этических понятий, оценка поведения и поступков персонажей художественных произведений в ситуации нравственного выбора;
- 3) выражение своего видения мира, индивидуальной позиции посредством накопления и систематизации литературных впечатлений, разнообразных по эмоциональной окраске;
- 4) неприятие любых форм поведения, направленных на причинение физического и морального вреда другим людям.

### **Эстетическое воспитание:**

- 1) проявление уважительного отношения и интереса к художественной культуре, к различным видам искусства, восприимчивость к разным видам искусства, традициям и творчеству своего и других народов, готовность выражать своё отношение в разных видах художественной деятельности;
- 2) приобретение эстетического опыта слушания, чтения и эмоционально-эстетической оценки произведений фольклора и художественной литературы;
- 3) понимание образного языка художественных произведений, выразительных средств, создающих художественный образ.

### **Физическое воспитание, формирование культуры здоровья эмоционального благополучия:**

- 1) соблюдение правил здорового и безопасного (для себя и других людей) образа жизни в окружающей среде (в том числе информационной);
- 2) бережное отношение к физическому и психическому здоровью.

### **Трудовое воспитание:**

осознание ценности труда в жизни человека и общества, ответственное потребление и бережное отношение к результатам труда, навыки участия в различных видах трудовой деятельности, интерес к различным профессиям.

### **Экологическое воспитание:**

- 1) бережное отношение к природе, осознание проблем взаимоотношений человека и животных, отражённых в литературных произведениях;
- 2) неприятие действий, приносящих ей вред.

### **Ценности научного познания:**

ориентация в деятельности на первоначальные представления о научной картине мира, понимание важности слова как средства создания словесно-художественного образа, способа выражения мыслей, чувств, идей автора;



- 1) овладение смысловым чтением для решения различного уровня учебных и жизненных задач;
- 2) потребность в самостоятельной читательской деятельности, саморазвитии средствами литературы, развитие познавательного интереса, активности, инициативности, любознательности и самостоятельности в познании произведений фольклора и художественной литературы, творчества писателей.

## **МЕТАПРЕДМЕТНЫЕ РЕЗУЛЬТАТЫ**

В результате изучения предмета «Грамотный читатель» в начальной школе у обучающихся будут сформированы познавательные универсальные учебные действия:

### **• базовые логические действия:**

- 1) сравнивать произведения по теме, главной мысли (морали), жанру, соотносить произведение и его автора, устанавливать основания

для сравнения произведений, устанавливать аналогии;

- 2) объединять произведения по жанру, авторской принадлежности;
- 3) определять существенный признак для классификации, классифицировать произведения по темам, жанрам и видам;
- 4) находить закономерности и противоречия при анализе сюжета (композиции), восстанавливать нарушенную последовательность событий (сюжета), составлять аннотацию, отзыв по предложенному алгоритму;
- 5) выявлять недостаток информации для решения учебной(практической) задачи на основе предложенного алгоритма;
- 6) устанавливать причинно-следственные связи в сюжете фольклорного и художественного текста, при составлении плана, пересказе текста, характеристике поступков героев;

### **• базовые исследовательские действия:**

- 1) определять разрыв между реальным и желательным состоянием объекта (ситуации) на основе предложенных учителем вопросов;

2) формулировать с помощью учителя цель, планировать изменения объекта, ситуации;

- 3) сравнивать несколько вариантов решения задачи, выбирать наиболее подходящий (на основе предложенных критериев);

4) проводить по предложенному плану опыт, несложное исследование по установлению особенностей объекта изучения и связей между объектами (часть — целое, причина — следствие);

5) формулировать выводы и подкреплять их доказательствами на основе результатов проведённого наблюдения (опыта, классификации, сравнения, исследования);

6) прогнозировать возможное развитие процессов, событий и их последствия в аналогичных или сходных ситуациях; работа с информацией:

1) выбирать источник получения информации;

2) согласно заданному алгоритму находить в предложенном источнике информацию,

представленную в явном виде;

3) распознавать достоверную и недостоверную информацию самостоятельно или на основании предложенного учителем способа её проверки;

4) соблюдать с помощью взрослых (учителей, родителей (законных представителей) правила информационной безопасности при поиске информации в сети Интернет;

5) анализировать и создавать текстовую, видео, графическую, звуковую информацию в соответствии с учебной задачей;

б) самостоятельно создавать схемы, таблицы для представления информации.

### **У обучающегося формируются коммуникативные универсальные учебные действия:**

• общение:

1) воспринимать и формулировать суждения, выражать эмоции в соответствии с целями и условиями общения в знакомой среде;

2) проявлять уважительное отношение к собеседнику, соблюдать правила ведения диалога и дискуссии;

3) признавать возможность существования разных точек зрения;

4) корректно и аргументированно высказывать своё мнение;

5) строить речевое высказывание в соответствии с поставленной задачей;

6) создавать устные и письменные тексты (описание, рассуждение, повествование);

7) готовить небольшие публичные выступления;

8) подбирать иллюстративный материал (рисунки, фото, плакаты) к тексту выступления.

### **У обучающегося формируются регулятивные универсальные учебные действия:**

• самоорганизация:

1) планировать действия по решению учебной задачи для получения результата;

2) выстраивать последовательность выбранных действий;

• самоконтроль:

1) устанавливать причины успеха/неудач учебной деятельности;

2) корректировать свои учебные действия для преодоления ошибок.

### **Совместная деятельность:**

1) формулировать краткосрочные и долгосрочные цели (индивидуальные с учётом участия в коллективных задачах) в стандартной (типовой) ситуации на основе предложенного формата планирования, распределения промежуточных шагов и сроков;

2) принимать цель совместной деятельности, коллективно строить действия по её достижению: распределять роли, договариваться, обсуждать процесс и результат совместной работы;

- 3) проявлять готовность руководить, выполнять поручения, подчиняться;
- 4) ответственно выполнять свою часть работы;
- 5) оценивать свой вклад в общий результат;
- 6) выполнять совместные проектные задания с опорой на предложенные образцы.

## **ПРЕДМЕТНЫЕ РЕЗУЛЬТАТЫ**

Предметные результаты освоения программы начального общего образования по учебному предмету «Грамотный читатель» отражают специфику содержания учебного курса, ориентированы на применение знаний, умений и навыков обучающимися в различных учебных ситуациях и жизненных условиях и представлены по годам обучения.

### **К концу обучения в первом классе обучающийся научится:**

- 1) Владеть техникой (навыком) слогового плавного (с переходом на чтение целыми словами) осознанного и правильного чтения вслух с учётом индивидуальных возможностей.
- 2) Воспринимать фактическое содержание текста, осмысливать, излагать фактический материал; устно отвечать на вопросы, подтверждать свой ответ примерами из текста; задавать вопросы к фактическому содержанию произведения; участвовать в беседе по прочитанному.
- 3) Определять тему и главную мысль прочитанного или прослушанного произведения под руководством учителя.
- 4) Определять в произведении хронологическую последовательность событий, восстанавливать последовательность событий в произведении. Воспроизводить содержание текста по плану под руководством взрослого.
- 5) Характеризовать героя произведения, давать элементарную оценку (положительная / отрицательная и почему) его поступкам. Объяснять значение незнакомого слова с опорой на контекст.

### **Получат возможность научиться:**

- 1) Характеризовать героев произведения, давать оценку их поступкам.
- 2) Сравнивать героев одного произведения по заданным критериям.
- 3) Находить в тексте средства художественной выразительности (звукоподражание, сравнение), понимать их роль в произведении, использовать выразительные средства языка в собственном высказывании.

Объяснять значение незнакомого слова с опорой на контекст и с использованием словарей.

### **К концу обучения во втором классе обучающийся научится:**

- 1) объяснять важность чтения для решения учебных задач и применения в различных жизненных ситуациях: переходить от чтения вслух к чтению про себя в соответствии с учебной задачей, обращаться к разным видам чтения (изучающее, ознакомительное, поисковое выборочное, просмотровое выборочное), находить в художественных произведениях отражение нравственных ценностей, традиций, быта, культуры разных народов, ориентироваться в нравственно-этических понятиях в контексте изученных произведений;
- 2) читать вслух целыми словами без пропусков и перестановок букв и слогов доступные по восприятию и небольшие по объёму прозаические и стихотворные произведения в темпе не менее 40 слов в минуту (без отметочного оценивания);
- 3) различать прозаическую и стихотворную речь: называть особенности стихотворного произведения (ритм, рифма);

- 4) понимать содержание, смысл прослушанного/прочитанного произведения: отвечать и формулировать вопросы по фактическому содержанию произведения;
- 5) владеть элементарными умениями анализа и интерпретации текста: определять тему и главную мысль, воспроизводить последовательность событий в тексте произведения, составлять план текста (вопросный, номинативный);
- 6) описывать характер героя, находить в тексте средства изображения (портрет) героя и выражения его чувств, оценивать поступки героев произведения, устанавливать взаимосвязь между характером героя и его поступками, сравнивать героев одного произведения по предложенным критериям, характеризовать отношение автора к героям, его поступкам;
- 7) объяснять значение незнакомого слова с опорой на контекст и с использованием словаря; находить в тексте примеры использования слов в прямом и переносном значении;
- 8) осознанно применять для анализа текста изученные понятия (автор, литературный герой, тема, идея, заголовок, содержание произведения, сравнение, эпитет);
- 9) участвовать в обсуждении прослушанного/прочитанного произведения: понимать жанровую принадлежность произведения, формулировать устно простые выводы, подтверждать свой ответ примерами из текста;
- 10) пересказывать (устно) содержание произведения подробно, выборочно, от лица героя, от третьего лица;
- 11) читать по ролям с соблюдением норм произношения, расстановки ударения, инсценировать небольшие эпизоды из произведения;
- 12) составлять высказывания на заданную тему по содержанию произведения (не менее 5 предложений);
- 13) ориентироваться в книге/учебнике по обложке, оглавлению, аннотации, иллюстрациям, предисловию, условным обозначениям;
- 14) выбирать книги для самостоятельного чтения с учётом рекомендательного списка, используя картотеки, рассказывать о прочитанной книге;
- 15) использовать справочную литературу для получения дополнительной информации в соответствии с учебной задачей.

**К концу обучения в третьем классе обучающийся научится:**

- 1) отвечать на вопрос о культурной значимости устного народного творчества и художественной литературы, находить в художественных произведениях отражение нравственных ценностей, традиций, быта, культуры разных народов, ориентироваться в нравственно-этических понятиях в контексте изученных произведений;
- 2) читать вслух и про себя в соответствии с учебной задачей, использовать разные виды чтения (изучающее, ознакомительное, поисковое выборочное, просмотровое выборочное);
- 3) читать вслух целыми словами без пропусков и перестановок букв и слогов доступные по восприятию и небольшие по объёму прозаические и стихотворные произведения в темпе не менее 60 слов в минуту (без отметочного оценивания);
- 4) различать художественные произведения и познавательные тексты;
- 5) различать прозаическую и стихотворную речь: называть особенности стихотворного произведения (ритм, рифма, строфа), отличать лирическое произведение от эпического;
- 6) понимать жанровую принадлежность, содержание, смысл прослушанного/прочитанного произведения: отвечать и формулировать вопросы к учебным и художественным текстам;
- 7) владеть элементарными умениями анализа и интерпретации текста: формулировать тему и главную мысль, определять последовательность событий в тексте произведения, выявлять связь событий, эпизодов текста; составлять план текста (вопросный, номинативный, цитатный);
- 8) характеризовать героев, описывать характер героя, давать оценку поступкам героев, составлять портретные характеристики персонажей; выявлять взаимосвязь между поступками, мыслями, чувствами героев, сравнивать героев одного произведения и сопоставлять их поступки по предложенным критериям (по аналогии или по контрасту);
- 9) отличать автора произведения от героя и рассказчика, характеризовать отношение автора к героям, поступкам, описанной картине, находить в тексте средства изображения героев(портрет), описание пейзажа и интерьера;

- 10) объяснять значение незнакомого слова с опорой на контекст и с использованием словаря; находить в тексте примеры использования слов в прямом и переносном значении, средств художественной выразительности (сравнение, эпитет, олицетворение);
- 11) осознанно применять изученные понятия (автор, мораль басни, литературный герой, персонаж, характер, тема, идея, заголовок, содержание произведения, эпизод, смысловые части, композиция, сравнение, эпитет, олицетворение);
- 12) участвовать в обсуждении прослушанного/прочитанного произведения: строить монологическое и диалогическое высказывание с соблюдением орфоэпических и пунктуационных норм, устно и письменно формулировать простые выводы, подтверждать свой ответ примерами из текста; использовать в беседе изученные литературные понятия;
- 13) пересказывать произведение (устно) подробно, выборочно, сжато (кратко), от лица героя, с изменением лица рассказчика, от третьего лица;
- 14) при анализе и интерпретации текста использовать разные типы речи (повествование, описание, рассуждение) с учётом специфики учебного и художественного текстов;
- 15) читать по ролям с соблюдением норм произношения, инсценировать небольшие эпизоды из произведения;
- 16) составлять устные и письменные высказывания на основе прочитанного/прослушанного текста на заданную тему по содержанию произведения (не менее 8 предложений), корректировать собственный письменный текст;
- 17) составлять краткий отзыв о прочитанном произведении по заданному алгоритму;
- 18) сочинять тексты, используя аналогии, иллюстрации, придумывать продолжение прочитанного произведения;
- 19) использовать в соответствии с учебной задачей аппарат издания (обложку, оглавление, аннотацию, иллюстрации, предисловие, приложения, сноски, примечания);
- 20) выбирать книги для самостоятельного чтения с учётом рекомендательного списка, используя картотеки, рассказывать о прочитанной книге;
- 21) использовать справочные издания, в том числе верифицированные электронные ресурсы, включённые в федеральный перечень.

**К концу обучения в четвёртом классе обучающийся научится:**

- 1) Владеть техникой (навыком) чтения вслух и про себя, читать бегло, со скоростью, позволяющей понимать прочитанное, правильно (без искажений), сознательно и выразительно (передавая своё отношение к читаемому, делая смысловые акценты, соблюдая паузы); в соответствии с учебной задачей обращаться к различным видам чтения (изучающее, выборочное, ознакомительное, просмотровое).
- 2) Воспринимать фактическое содержание художественного, научно- познавательного и учебного текстов, осмысливать, излагать фактический материал; отвечать на вопросы в устной и письменной формах, подтверждать свой ответ примерами из текста; задавать вопросы к прочитанным произведениям, в том числе проблемного характера; участвовать в беседе по прочитанному. Различать автора произведения, его героя и того, кто о нём рассказывает, определять тему и главную мысль прочитанного или прослушанного произведения.
- 3) Определять в произведении хронологическую последовательность событий, находить и самостоятельно составлять портретные характеристики героев, описание пейзажа, интерьера. Пересказывать текст (подробно, выборочно, сжато), включая в свой ответ повествования, описания или рассуждения. Составлять план текста (вопросный, номинативный, цитатный). Характеризовать героев произведения, давать оценку их поступкам; устанавливать взаимосвязь между поступками, мыслями, чувствами героев. Сравнить героев одного произведения и героев разных произведений по предложенным критериям, а также самостоятельно определять критерии для сравнения.
- 4) Находить в тексте средства художественной выразительности (метафора, олицетворение, эпитет, сравнение), понимать их роль в произведении; использовать в речи выразительные средства языка для передачи своих чувств, мыслей, оценки прочитанного.
- 5) Объяснять значение незнакомого слова с опорой на контекст, с использованием словарей и других источников информации.

## Воспитательный потенциал курса реализуется через:

- приобщение обучающихся к российским традиционным духовным ценностям, включая ценности своей этнической группы, правилам и нормам поведения, принятым в российском обществе на основе российских базовых конституционных норм и ценностей;
- историческое просвещение, формирование российской культурной и гражданской идентичности обучающихся
- развитие личности, создание условий для самоопределения и социализации на основе социокультурных, духовно-нравственных ценностей и принятых в российском обществе правил и норм поведения в интересах человека, семьи, общества и государства;
- формирование у обучающихся чувства патриотизма, гражданственности, уважения к памяти защитников Отечества и подвигам Героев Отечества, закону и правопорядку, человеку труда и старшему поколению, взаимного уважения, бережного отношения к культурному наследию и традициям многонационального народа Российской Федерации, природе и окружающей среде.
- усвоение обучающимися знаний норм, духовно-нравственных ценностей, традиций, которые выработало российское общество (социально значимых знаний);
- формирование и развитие личностных отношений к этим нормам, ценностям, традициям (их освоение, принятие);
- приобретение соответствующего этим нормам, ценностям, традициям социокультурного опыта поведения, общения, межличностных социальных отношений, применения полученных знаний;
- достижение личностных результатов освоения общеобразовательных программ в соответствии с новым ФГОС НОО (осознание российской гражданской идентичности; сформированность ценностей самостоятельности и инициативы; готовность обучающихся к саморазвитию, самостоятельности и личностному самоопределению; наличие мотивации к целенаправленной социально значимой деятельности; сформированность внутренней позиции личности как особого ценностного отношения к себе, окружающим людям и жизни в целом.)

Воспитательная деятельность планируется и осуществляется на основе аксиологического, антропологического, культурно-исторического, системно-деятельностного, личностно-ориентированного подходов и с учётом принципов воспитания: гуманистической направленности воспитания, совместной деятельности детей и взрослых, следования нравственному примеру, безопасной жизнедеятельности, инклюзивности, возрастосообразности.

Программа воспитания реализуется в единстве учебной и воспитательной деятельности по основным направлениям воспитания в соответствии с новым ФГОС НОО и отражает готовность обучающихся руководствоваться ценностями и приобретать первоначальный опыт деятельности на их основе, в том числе в части:

1. Гражданского воспитания, способствующего формированию российской гражданской идентичности, принадлежности к общности граждан Российской Федерации, к народу России как источнику власти в Российском государстве и субъекту тысячелетней российской государственности, уважения к правам, свободам и обязанностям гражданина России, правовой и политической культуры.
2. Патриотического воспитания, основанного на воспитании любви к родному краю, Родине, своему народу, уважения к другим народам России; историческое просвещение, формирование российского национального исторического сознания, российской культурной идентичности.
3. Духовно-нравственного воспитания на основе духовно-нравственной культуры народов России, традиционных религий народов России, формирование традиционных российских семейных ценностей; воспитание честности, доброты, милосердия, справедливости, дружелюбия и взаимопомощи, уважения к старшим, к памяти предков.

4. Эстетического воспитания, способствующего формированию эстетической культуры на основе российских традиционных духовных ценностей, приобщение к лучшим образцам отечественного и мирового искусства.
5. Физического воспитания, ориентированного на формирование культуры здорового образа жизни и эмоционального благополучия – развитие физических способностей с учётом возможностей и состояния здоровья, навыков безопасного поведения в природной и социальной среде, чрезвычайных ситуациях.
6. Трудового воспитания, основанного на воспитании уважения к труду, трудящимся, результатам труда (своего и других людей), ориентации на трудовую деятельность, получение профессии, личностное самовыражение в продуктивном, нравственно достойном труде в российском обществе, достижение выдающихся результатов в профессиональной деятельности.
7. Экологического воспитания, способствующего формированию экологической культуры, ответственного, бережного отношения к природе, окружающей среде на основе российских традиционных духовных ценностей, навыков охраны, защиты, восстановления природы, окружающей среды.
8. Ценности научного познания, ориентированного на воспитание стремления к познанию себя и других людей, природы и общества, к получению знаний, качественного образования с учётом личностных интересов и общественных потребностей.

Т е м а т и ч е с к о е   п л а н и р о в а н и е

**4 класс**

№	Тема	Содержание	ЭОР	Виды деятельности
<b>Четвертый год обучения 34 часа</b>				

1	Г. Ляховицкой «Осеннее чудо».	Стихотворение Г. Ляховицкой «Осеннее чудо». Готовимся к выразительному чтению стихотворения	<a href="https://stranamaste.rov.ru/">https://stranamaste rov.ru/</a>	Анализ содержания стихотворения. Словарная работа. Анализ средств художественной выразительности. Развитие технической стороны чтения. Сопровождающее чтение. Игра «Читаем цепочкой». Выразительное чтение стихотворения.  Взаимная оценка
---	--	---	---	--

		«Осеннее чудо		
2	Г. Ладонщикова «Рисунок».	Стихотворение Г. Ладонщикова «Рисунок». Готовимся к выразительному чтению стихотворения  «Рисунок»		Актуализация знаний об авторе и его произведениях.  Формирование эмоциональной оценки стихотворения. Анализ содержания стихотворения. Развитие технической стороны чтения. Сопровождающее чтение. Игры «Читаем цепочкой», «Кто дальше?», «Читаем перевернутый текст». Выразительное чтение стихотворения. Взаимная оценка
3	Занятие в компьютерн ом классе	Занятие в компьютерном классе		Поиск нужной информации в сети Интернет.  Сайты: <a href="http://www.slovari.ru">www.slovari.ru</a> , <a href="http://www.gramota.ru">www.gramota.ru</a> , <a href="http://www.academic.ru">www.academic.ru</a> (словар и и



				энциклопедии); <a href="http://www.ya-uznayu.ru">www.ya-uznayu.ru</a> , <a href="http://www.poznaiko.ru">www.poznaiko.ru</a> , <a href="http://www.potomy.ru">www.potomy.ru</a> (энциклопедии для школьников)
4	Пермяка «Сказка о большом колоколе»	Рассказ Е. Пермяка «Сказка о большом колоколе»	<a href="https://stranamasterov.ru/">https://stranamasterov.ru/</a>	Актуализация знаний об авторе и его произведениях. Анализ содержания рассказа. Поиск в тексте необходимой информации. Анализ средств художественной выразительности: описание, метафора. Словарная работа. Определение темы и главной мысли рассказа
5	Пермяка «Сказка о большом колоколе»	Рассказ Е. Пермяка «Сказка о большом колоколе»		Актуализация знаний об авторе и его произведениях. Анализ содержания рассказа. Поиск в тексте необходимой информации. Анализ средств художественной выразительности: описание, метафора. Словарная работа. Определение темы и главной мысли рассказа
6	Экскурсия в библиотеку	Экскурсия в библиотеку	Библиотека ЦОК <a href="https://m.edsoo.ru/7f410de8">https://m.edsoo.ru/7f410de8</a>	Работа со словарями и энциклопедиями. Поиск словарей и энциклопедий в каталоге. Поиск нужной информации в словарях и энциклопедиях

7	Сказка о большом колоколе	Готовимся к выразительному чтению отрывка из «Сказки о большом колоколе»		Развитие технической стороны чтения. Сопровождающее чтение. Игры «Читаем цепочкой» и «Читаем одновременно». Выразительное чтение отрывка из сказки. Взаимная оценка
---	---------------------------	--	--	---

8	Н. Богданова «Фюнфкиндер»	Рассказ Н. Богданова «Фюнфкиндер»	<a href="https://stranamasterov.ru/">https://stranamasterov.ru/</a>	Анализ содержания рассказа. Анализ средств художественной выразительности. Поиск в тексте необходимой информации. Характеристика героев рассказа, наблюдение за изменениями в их характере и поведении на протяжении повествования. Словарная работа
9	Н. Богданова «Фюнфкиндер»	Рассказ Н. Богданова «Фюнфкиндер»		Анализ средств художественной выразительности. Поиск в тексте необходимой информации. Характеристика героев рассказа. Формирование и осмысление эмоциональной оценки поступков героев рассказа
10	Н. Богданова «Фюнфкиндер»	Рассказ Н. Богданова «Фюнфкиндер»	Библиотека ЦОК <a href="https://m.edsoo.ru/7f410de8">https://m.edsoo.ru/7f410de8</a>	Наблюдение за изменениями героев в их характере и поведении на протяжении

				повествования.
1 1	Н. Богданова «Фюнфкиндер»	Рассказ Н. Богданова «Фюнфкиндер»		Озаглавливание частей рассказа.
1 2	Н. Богданова «Фюнфкиндер»	Готовимся к выразительному чтению отрывка из рассказа «Фюнфкиндер»	<a href="https://stranamasterov.ru/">https://stranamasterov.ru/</a>	Развитие технической стороны чтения. Сопровождающее чтение. Игры «Читаем цепочкой». Сопровождающее чтение.  Выразительное чтение отрывка из рассказа. Взаимная оценка
1 3	Калмыцкая сказка «Воробей весельчак».	«Воробей весельчак». Калмыцкая сказка		Характеристика героев сказки. Поиск в тексте главной мысли сказки. Словарная работа
1 4	Научно- познавательны й текст «Воробей».	Научно- познавательный текст «Воробей».	<a href="https://stranamasterov.ru/">https://stranamasterov.ru/</a>	Сравнение художественного и научно- познавательного текста. Развитие технической стороны чтения. Сопровождающее чтение. Игры «Марш — пауза». Сопровождающее чтение.
1 5	Научно- познавательны й текст «Воробей».	Научно- познавательный текст «Воробей».	<a href="http://www.edu.ru/">http://www.edu.ru/</a>	Развитие технической стороны чтения. Сопровождающее чтение. Игры «Марш — пауза».

				Сопровождающее чтение. Взаимная оценка
1 6	Н. Носова «Когда мы смеёмся»	Рассказ Н. Носова «Когда мы смеёмся»	<a href="http://www.edu.ru/">http://www.edu.ru/</a>	Актуализация знаний об авторе и его произведениях. Анализ содержания рассказа. Анализ средств художественной выразительности. Характеристика героев рассказа. Определение

				темы и главной мысли рассказа. Словарная работа.
1 7	Н. Носова «Когда мы смеёмся»	Рассказ Н. Носова «Когда мы смеёмся»	Библиотека ЦОК <a href="https://m.edsoo.ru/7f410de8">https://m.edsoo.ru/7f410de8</a>	Критическое осмысление выводов, сделанных автором. Составление плана текста и подготовка к его пересказу
1 8	Рассказ «Когда мы смеёмся»	Готовимся к выразительному чтению рассказа «Когда мы смеёмся»		Сопровождающее чтение. Игры «Читаем одновременно». Сопровождающее чтение. Выразительное чтение отрывка рассказа. Взаимная оценка.
1 9	Н. Сладкова «Подводные ежи»	Рассказ Н. Сладкова «Подводные ежи»	<a href="http://www.edu.ru/">http://www.edu.ru/</a>	Актуализация знаний об авторе и его произведениях. Прогнозирование содержания

				<p>рассказа. Формирование и осмысление эмоциональной оценки рассказа. Анализ средства художественной выразительности: описание. Словарная работа.</p> <p>Составление плана и подготовка к пересказу</p>
20	Научнопознавательный текст «Ёрш».	Научнопознавательный текст «Ёрш». Готовимся к выразительному чтению рассказа «Подводные ежи»		<p>Развитие технической стороны чтения. Сопровождающее чтение. Игры «Читаем цепочкой» и «Читаем одновременно».</p> <p>Выразительное чтение рассказа. Взаимная оценка</p>
21	Научнопознавательный текст «Ёрш».	Научнопознавательный текст «Ёрш». Готовимся к выразительному чтению рассказа «Подводные ежи»	<a href="https://stranamasterov.ru/">https://stranamasterov.ru/</a>	<p>Сопровождающее чтение. Игры «Читаем цепочкой» и «Читаем одновременно».</p> <p>Выразительное чтение рассказа. Взаимная оценка</p>
22	Тима Собакина «Подводная песня».	Стихотворение Тима Собакина «Подводная песня». Научнопознавательные		<p>Формирование эмоциональной оценки стихотворения. Анализ содержания стихотворения. Сравнение стихотворения и научнопознавательных</p>

				льных текстов. Поиск информации в энциклопедии или в Интернете о планктоне и медузах
--	--	--	--	---

		тексты «Акулы» и «Медузы»		
2 3	Научнопознавательные тексты «Акулы» и «Медузы»	Стихотворение Тима Собакина «Подводная песня». Научнопознавательные тексты «Акулы» и «Медузы»	Библиотека ЦОК <a href="https://m.edsoo.ru/7f410de8">https://m.edsoo.ru/7f410de8</a>	Формирование эмоциональной оценки стихотворения. Анализ содержания стихотворения. Сравнение стихотворения и научнопознавательных текстов.
2 4	Стихотворение Тима Собакина «Подводная песня». Научнопознавательные тексты «Акулы» и «Медузы»	Стихотворение Тима Собакина «Подводная песня». Научнопознавательные тексты «Акулы» и «Медузы»		Формирование эмоциональной оценки стихотворения. Анализ содержания стихотворения. Сравнение стихотворения и научнопознавательных текстов. Поиск информации в энциклопедии или в Интернете о планктоне и медузах
2 5	Тима Собакин «Подводная песня».	Готовимся к выразительному чтению стихотворения «Подводная песня»		Развитие технической стороны чтения. Сопровождающее чтение. Игра «Кто дальше?». Выразительное чтение стихотворения наизусть. Взаимная

				оценка
2 6	Тима Собакин «Подводная песня».	Готовимся к выразительному чтению стихотворения «Подводная песня»	<a href="https://stranamasterov.ru/">https://stranamasterov.ru/</a>	Развитие технической стороны чтения. Сопровождающее чтение. Игра «Кто дальше?». Выразительное чтение стихотворения наизусть. Взаимная оценка
2 7	А. Саломатова «Его последний день»	Рассказ А. Саломатова «Его последний день»		Анализ содержания рассказа. Словарная работа.
2 8	А. Саломатова «Его последний день»	Рассказ А. Саломатова «Его последний день»	<a href="http://www.edu.ru/">http://www.edu.ru/</a>	Анализ содержания рассказа. Развитие технической стороны чтения.
2 9	Рассказ «Его	Готовимся к		Готовимся к

	последний день»	выразительному чтению отрывка из рассказа «Его последний день»		произнесению скороговорок.
3 0	Рассказ «Его последний день»	Готовимся к выразительному чтению отрывка из рассказа «Его последний день»		Взаимная оценка. Сопровождающее чтение. Игра «Читаем цепочкой». Выразительное чтение отрывка из рассказа

3 1	Стихотворение В. Капустиной «Обиженный портфель»	Стихотворение В. Капустиной «Обиженный портфель». Готовимся к выразительному чтению стихотворения «Обиженный портфель»	<a href="http://www.edu.ru/">http://www.edu.ru/</a>	Формирование эмоциональной оценки стихотворения. Анализ содержания стихотворения. Анализ средств художественной выразительности: олицетворение.
3 2	В. Капустиной «Обиженный портфель»	Готовимся к выразительному чтению стихотворения «Обиженный портфель»		Развитие технической стороны чтения. Сопровождающее чтение. Игра «Читаем цепочкой». Выразительное чтение стихотворения наизусть. Взаимная оценка
3 3	Н. <u>Анишиной</u> «Чем пахнет лето».	Стихотворение Н. <u>Анишиной</u> «Чем пахнет лето». Готовимся к выразительному чтению стихотворения «Чем пахнет лето»	Библиотека ЦОК <a href="https://m.edsoo.ru/7f410de8">https://m.edsoo.ru/7f410de8</a>	Формирование эмоциональной оценки стихотворения. Анализ содержания стихотворения. Развитие технической стороны чтения.
3 4	Н. <u>Анишиной</u> «Чем пахнет лето».	Готовимся к выразительному чтению стихотворения «Чем пахнет лето»		Соревнование по произнесению скороговорок. Взаимная оценка. Сопровождающее чтение. Игра «Читаем цепочкой». Выразительное чтение стихотворения наизусть. Взаимная оценка.





## 2.1. Программа курса внеурочной деятельности «Разговоры о важном» 5-9 класс

### Содержание программы внеурочной деятельности

#### «Разговоры о важном»

День знаний. Знакомство с проектами Российского общества «Знание». Возможности, которые предоставляют проекты общества «Знание» для обучающихся различных возрастов.

Родина — не только место рождения. Природные и культурные памятники –чем гордимся, о чем помним, что бережем?

Зоя Космодемьянская – её подвиг бессмертен, её имя стало символом мужества и стойкости, а жизнь служит примером беззаветной преданности Отечеству, истинной любви к своей Родине.

Право избирать и быть избранным гарантировано Конституцией Российской Федерации каждому гражданину нашей страны. Жизнь, свобода, права и благополучие граждан является одной из главных ценностей, а проявление гражданской позиции, желание участвовать в развитии своего города, региона, страны – достойно уважения.

Ценность профессии учителя. Советник по воспитанию – проводник в мир возможностей, которые создало государство для каждого ребенка в стране, наставник и «старший товарищ», помогающий как объединить школьный коллектив в дружную команду, так и выстроить личную траекторию развития каждому ребенку.

Честность, открытость, готовность прийти на помощь – основа хороших отношений с окружающими. Уважение к окружающим – норма жизни в нашем обществе. В условиях информационных перегрузок, разнообразия быстро решаемых задач, экономической нестабильности, стрессы стали неотъемлемой составляющей жизни человека. Они приводят к депрессивному состоянию, которое, в свою очередь, может привести к проблемам физического здоровья, конфликтам с близкими, неуверенности, озлобленности. Знания о том, как наладить отношения в коллективе, сохранить свое психическое здоровье, как смотреть на мир позитивно, как не стать жертвой «травли», и самому не опуститьсяядо «травли» других, необходимы всем.

Давние культурные традиции России получают отражение в произведениях кинематографического искусства, которое имеет свой «золотой фонд», признанный во всем мире. Отечественное кино передает наши традиционные ценности, великое культурно-историческое наследие, отображает то, что объединяет нас как нацию. Развитие отечественного кино отражает не только основные вехи развития страны, но и моделирует образ ее будущего. Кино, наряду с литературой и театром, позволяет человеку увидеть себя, как в «зеркале», соотнести свои поступки с поступками героев, анализировать и рефлексировать, приобретать новые знания, знакомиться с миром профессий, с творчеством талантливых людей, с историей и культурой страны.

Подразделения специального назначения (спецназ) в России имеют особую значимость, они олицетворяют служение Отечеству, мужество и силу духа, беспримерное самопожертвование, готовность мгновенно прийти на помощь Родине. Военнослужащие спецназа обладают особыми профессиональными, физическими и моральными качествами, являются достойным примером настоящего мужчины.

Единство нации – основа существования российского государства. Единство многонационального народа, уважение традиций, религий, уклада жизни всех народов является главным в жизни страны. Пока мы едины – мы непобедимы.

Технологический суверенитет нашей Родины необходимо защищать так же, как границы государства, это основа и залог существования современной страны. Развитие сферы информационных технологий сегодня стратегически важно для будущего, профессии в этой сфере очень перспективны и востребованы. Технологический суверенитет решает задачи обеспечения безопасности, получения энергии, продовольственной независимости, транспортной связности. Логика развития экономики предполагает защиту и формирование высокотехнологичных отраслей с высокой долей интеллектуальных вложений. Появление новых профессий связано с цифровизацией экономики, движением к технологическому суверенитету.

Традиционная семья в России – это союз мужчины и женщины, которые создают и поддерживают отношения уважения, заботы и взаимной поддержки. Основа семьи – это любовь. Важно, чтобы дети стремились создавать полноценные многодетные семьи.

Что для каждого человека означает слово «Родина»? Это родители, семья, дом, друзья, родной город, регион, вся наша страна и народ. Чувство любви к своей Родине человек несет в себе всю жизнь, это его опора и поддержка. Родина – это не просто территория, это, прежде всего то, что мы любим и готовы защищать.

Волонтерство в России. Особенности волонтерской деятельности. Исторически сложилось, что в сложные годы нашей страны люди безвозмездно помогали друг другу, оказывали всестороннюю поддержку. Даша Севастопольская, сёстры милосердия – история и современность. Россия — страна с героическим прошлым. Современные герои — кто они? Россия начинается с меня?

Значение Конституции для граждан страны. Знание прав и выполнение обязанностей. Ответственность — это осознанное поведение.

Новый год — праздник для всех россиян. У каждого народа есть интересные новогодние семейные традиции. Знакомство с обычаями и культурой новогодних праздников в нашей стране. Первая печатная книга в России – «Азбука» Ивана Фёдорова. Способы передачи информации до появления письменности. Разница между азбукой и букварем. «Азбука», напечатанная Иваном Федоровым: «Ради скорого младенческого научения». Любовь к чтению, бережное отношение к книге начались 450 лет назад.

Современный человек должен обладать функциональной грамотностью, в том числе

налоговой. Для чего собирают налоги? Что они обеспечивают для граждан? Выплата налогов – обязанность каждого гражданина Российской Федерации.

Голод, морозы, бомбардировки — тяготы блокадного Ленинграда. Блокадный паек. О провале планов немецких войск. 80 лет назад город-герой Ленинград был полностью освобожден от фашистской блокады.

Кто такой союзник? Какие обязанности он на себя принимает, какими обладает правами? Что дает заключение союзного договора для государств? Союзники России – государства, которые разделяют и поддерживают наши общетрадиционные ценности, уважают культуру, стремятся к укреплению союзных государств и поддерживают их.

Достижения науки в повседневной жизни. Научные и технические достижения в нашей стране. 190-летие великого русского учёного-химика, специалиста во многих областях науки и искусства Д.И. Менделеева.

День первооткрывателя. Россия является не только самой большой страной в мире, которую за её продолжительную историю шаг за шагом исследовали, изучали, открывали русские землепроходцы. Удивительные уголки нашей страны сегодня может открыть для себя любой школьник.

День защитника Отечества: исторические традиции. Профессия военного: кто её выбирает сегодня. Смекалка в военном деле. 280-летие со дня рождения великого русского флотоводца, командующего Черноморским флотом (1790— 1798); командующего русско-турецкой эскадрой в Средиземном море (1798—1800), адмирала (1799) Ф.Ф. Ушакова.

Подлинность намерений — то, что у тебя внутри. Как найти своё место в жизни? Что нужно для того, чтобы найти друзей и самому быть хорошим другом? Примеры настоящей дружбы. Что нужно для того, чтобы создать хорошую семью и самому быть хорошим семьянином. Поддержка семьи в России. Что нужно, чтобы найти свое призвание и стать настоящим профессионалом. Поддержка профессионального самоопределения школьников в России. Эти вопросы волнуют подростков. Проблемы, с которыми они сталкиваются, и способы их решения.

Всемирный фестиваль молодежи – 2024. Сириус – федеральная площадка фестиваля. Исторические факты появления всемирного фестиваля молодежи и студентов. Фестивали, которые проходили в нашей стране.

Российская авиация. Легендарная история развития российской гражданской авиации. Героизм конструкторов, инженеров и летчиков-испытателей первых российских самолетов. Мировые рекорды российских летчиков. Современное авиастроение. Профессии, связанные с авиацией. Красивейший полуостров с богатой историей. История

Крымского полуострова. Значение Крыма. Достопримечательности Крыма.

Россия – здоровая держава. Это значит, что жители страны должны стремиться поддерживать здоровый образ жизни. Физическое и психическое здоровье населения играют важную роль в укреплении экономического потенциала и социальной стабильности страны,

повышают качество жизни каждого человека. Цирк как фантазийное и сказочное искусство.

Цирк в России, История цирка, цирковые династии России.

Знаменитые на весь мир российские силачи, дрессировщики, акробаты, клоуны, фокусники. Цирковые профессии.

Главные события в истории покорения космоса. Отечественные космонавты-рекордсмены.

Подготовка к полету — многолетний процесс.

Николай Гоголь – признанный классик русской литературы, автор знаменитых «Мертвых душ», «Ревизора», «Вечеров на хуторе близ Диканьки». Сюжеты, герои, ситуации из произведений Николая Гоголя актуальны по сей день. Экологичное потребление — способ позаботиться о сохранности планеты.

Экологические проблемы как следствия безответственного поведения человека. Соблюдать эко-правила — не так сложно.

История Праздника труда. Труд – это право или обязанность человека?

Работа мечты. Жизненно важные навыки.

История появления праздника День Победы. Поисковое движение России.

Могилы Неизвестного Солдата. Семейные традиции празднования Дня Победы.

19 мая 1922 года — день рождения пионерской организации. Цель ее создания и деятельность.

Причины, по которым дети объединяются.

Неизвестный Пушкин. Творчество Пушкина объединяет поколения. Вклад А. С. Пушкина в формирование современного литературного русского языка.

## **Планируемые результаты освоения курса внеурочной деятельности**

Занятия в рамках программы направлены на обеспечение достижения школьниками следующих личностных, метапредметных и предметных образовательных результатов.

### ***Личностные результаты:***

*В сфере гражданского воспитания:* уважение прав, свобод и законных интересов других людей; активное участие в жизни семьи, родного края, страны; неприятие любых форм экстремизма, дискриминации; понимание роли различных социальных институтов в жизни человека; представление об основных правах, свободах и обязанностях гражданина, социальных нормах и правилах межличностных отношений в поликультурном и многоконфессиональном обществе; готовность к разнообразной совместной деятельности, стремление к взаимопониманию и взаимопомощи; готовность к участию в гуманитарной деятельности (волонтерство, помощь людям, нуждающимся в ней).

*В сфере патриотического воспитания:* осознание российской гражданской идентичности в поликультурном и многоконфессиональном обществе, проявление интереса к познанию родного языка, истории, культуры Российской Федерации, своего края, народов России; ценностное

отношение к достижениям своей Родины

- России, к науке, искусству, спорту, технологиям, боевым подвигам и трудовым достижениям народа; уважение к символам России, государственным праздникам, историческому и природному наследию и памятникам, традициям разных народов, проживающих в родной стране.

*В сфере духовно-нравственного воспитания:* ориентация на моральные ценности и нормы в ситуациях нравственного выбора; готовность оценивать свое поведение и поступки, поведение и поступки других людей с позиции нравственных и правовых норм с учетом осознания последствий поступков; свобода и ответственность личности в условиях индивидуального и общественного пространства.

*В сфере эстетического воспитания:* восприимчивость к разным видам искусства, традициям и творчеству своего и других народов, понимание эмоционального воздействия искусства; осознание важности художественной культуры как средства коммуникации и самовыражения; понимание ценности отечественного и мирового искусства, роли этнических культурных традиций и народного творчества.

*В сфере физического воспитания:* осознание ценности жизни; соблюдение правил безопасности, в том числе навыков безопасного поведения в интернет-среде; способность адаптироваться к стрессовым ситуациям и меняющимся социальным, информационным и природным условиям, в том числе осмысливая собственный опыт и выстраивая дальнейшие цели; умение принимать себя и других, не осуждая; умение осознавать эмоциональное состояние себя и других, умение управлять собственным эмоциональным состоянием; сформированность навыка рефлексии, признание своего права на ошибку и такого же права другого человека.

*В сфере трудового воспитания:* установка на активное участие в решении практических задач; осознание важности обучения на протяжении всей жизни; уважение к труду и результатам трудовой деятельности.

*В сфере экологического воспитания:* ориентация на применение знаний из социальных и естественных наук для решения задач в области окружающей среды, планирования поступков и оценки их возможных последствий для окружающей среды; повышение уровня экологической культуры, осознание глобального характера экологических проблем и путей их решения; активное неприятие действий, приносящих вред окружающей среде; осознание своей роли как гражданина и потребителя в условиях взаимосвязи природной, технологической и социальной сред; готовность к участию в практической деятельности экологической направленности.

*В сфере ценности научного познания:* ориентация в деятельности на современную систему научных представлений об основных закономерностях развития человека, природы и общества, взаимосвязях человека с природной и социальной средой; овладение языковой и читательской культурой как средством познания мира; овладение основными навыками исследовательской деятельности, установка на осмысление опыта, наблюдений, поступков и стремление совершенствовать пути достижения индивидуального и коллективного благополучия.

*В сфере адаптации обучающегося к изменяющимся условиям социальной и природной среды:* освоение обучающимися социального опыта, основных социальных ролей, соответствующих ведущей деятельности возраста, норм и правил общественного поведения, форм социальной жизни в группах и сообществах, включая семью, группы, сформированные по профессиональной деятельности, а также в рамках социального взаимодействия с людьми из другой культурной среды; открытость опыту и знаниям других; повышение уровня своей компетентности через практическую деятельность, в том числе умение учиться у других людей, умение осознавать в совместной деятельности новые знания, навыки и компетенции из опыта других; осознавать дефициты собственных знаний и компетентностей, планировать свое развитие; умение анализировать и выявлять взаимосвязи природы, общества и экономики; умение оценивать свои действия с учетом влияния на окружающую среду, достижений целей и преодоления вызовов, возможных глобальных последствий.

***Метапредметные результаты:***

*В сфере овладения универсальными учебными познавательными действиями:* использовать вопросы как исследовательский инструмент познания; применять различные методы, инструменты и запросы при поиске и отборе информации или данных из источников с учетом предложенной учебной задачи и заданных критериев; выбирать, анализировать, систематизировать и интерпретировать информацию различных видов и форм представления; находить сходные аргументы (подтверждающие или опровергающие одну и ту же идею, версию) в различных информационных источниках; самостоятельно выбирать оптимальную форму представления информации; оценивать надежность информации по критериям, предложенным педагогическим работником или сформулированным самостоятельно; эффективно систематизировать информацию.

*В сфере овладения универсальными учебными коммуникативными действиями:* воспринимать и формулировать суждения, выражать эмоции в соответствии с целями и условиями общения; выражать свою точку зрения в устных и письменных текстах; понимать намерения других, проявлять уважительное отношение к собеседнику и в корректной форме формулировать свои возражения; в ходе диалога и (или) дискуссии задавать вопросы по существу обсуждаемой темы и высказывать идеи, нацеленные на решение задачи и поддержание благожелательности общения; сопоставлять свои суждения с суждениями других участников диалога, обнаруживать различие и сходство позиций; понимать и использовать преимущества командной и индивидуальной работы при решении конкретной проблемы, обосновывать необходимость применения групповых форм взаимодействия при решении поставленной задачи; принимать цель совместной деятельности, коллективно строить действия по ее достижению: распределять роли, договариваться, обсуждать процесс и результат совместной работы; уметь обобщать мнения нескольких людей, проявлять готовность руководить, выполнять поручения, подчиняться; планировать организацию совместной работы, определять свою роль (с учетом предпочтений и

возможностей всех участников взаимодействия), распределять задачи между членами команды, участвовать в групповых формах работы (обсуждения, обмен мнениями, "мозговые штурмы" и иные); выполнять свою часть работы, достигать качественного результата по своему направлению и координировать свои действия с другими членами команды; оценивать качество своего вклада в общий продукт по критериям, самостоятельно сформулированным участниками взаимодействия; сравнивать результаты с исходной задачей и вклад каждого члена команды в достижение результатов, разделять сферу ответственности.

*В сфере овладения универсальными учебными регулятивными действиями:* ориентироваться в различных подходах принятия решений (индивидуальное, принятие решения в группе, принятие решений группой); делать выбор и брать ответственность за решение; владеть способами самоконтроля, самомотивации и рефлексии; объяснять причины достижения (недостижения) результатов деятельности, давать оценку приобретенному опыту, уметь находить позитивное в произошедшей ситуации; оценивать соответствие результата цели и условиям; выявлять и анализировать причины эмоций; ставить себя на место другого человека, понимать мотивы и намерения другого; регулировать способ выражения эмоций; осознанно относиться к другому человеку, его мнению; признавать свое право на ошибку и такое же право другого; принимать себя и других, не осуждая; открытость себе и другим; осознавать невозможность контролировать все вокруг.

### ***Предметные результаты*** освоения программы внеурочной деятельности

«Разговоры о важном» представлены с учетом специфики содержания предметных областей, к которым имеет отношение содержание курса внеурочной деятельности:

*Русский язык:* совершенствование различных видов устной и письменной речевой деятельности; формирование умений речевого взаимодействия: создание устных монологических высказываний на основе жизненных наблюдений, личных впечатлений, чтения учебно-научной, художественной и научно-популярной литературы; участие в диалоге разных видов: побуждение к действию, обмен мнениями, запрос информации, сообщение информации; овладение различными видами чтения (просмотровым, ознакомительным, изучающим, поисковым); формулирование вопросов по содержанию текста и ответов на них; подробная, сжатая и выборочная передача в устной и письменной форме содержания текста; выделение главной и второстепенной информации, явной и скрытой информации в тексте; извлечение информации из различных источников, ее осмысление и оперирование ею.

*Литература:* понимание духовно-нравственной и культурной ценности литературы и ее роли в формировании гражданственности и патриотизма, укреплении единства многонационального народа Российской Федерации; понимание специфики литературы как вида искусства, принципиальных отличий художественного текста от текста научного, делового, публицистического; овладение умениями воспринимать, анализировать, интерпретировать и



оценивать прочитанное, понимать художественную картину мира, отраженную в литературных произведениях, с учетом неоднозначности заложенных в них художественных смыслов; овладение умением пересказывать прочитанное произведение, используя подробный, сжатый, выборочный, творческий пересказ, отвечать на вопросы по прочитанному произведению и формулировать вопросы к тексту; развитие умения участвовать в диалоге о прочитанном произведении, в дискуссии на литературные темы, соотносить собственную позицию с позицией автора и мнениями участников дискуссии; давать аргументированную оценку прочитанному.

*Иностранный язык:* умение сравнивать, находить сходства и отличия в культуре и традициях народов России и других стран.

*Информатика:* освоение и соблюдение требований безопасной эксплуатации технических средств информационно-коммуникационных технологий; умение соблюдать сетевой этикет, базовые нормы информационной этики и права при работе с приложениями на любых устройствах и в сети Интернет, выбирать безопасные стратегии поведения в сети.

*История:* соотносить события истории разных стран и народов с историческими периодами, событиями региональной и мировой истории, событиями истории родного края и истории России; определять современников исторических событий, явлений, процессов; умение выявлять особенности развития культуры, быта и нравов народов в различные исторические эпохи; умение рассказывать об исторических событиях, явлениях, процессах истории родного края, истории России и мировой истории и их участниках, демонстрируя понимание исторических явлений, процессов и знание необходимых фактов, дат, исторических понятий; умение выявлять существенные черты и характерные признаки исторических событий, явлений, процессов; умение устанавливать причинно-следственные, пространственные, временные связи исторических событий, явлений, процессов изучаемого периода, их взаимосвязь (при наличии) с важнейшими событиями XX - начала XXI вв.; умение определять и аргументировать собственную или предложенную точку зрения с опорой на фактический материал, в том числе используя источники разных типов; приобретение опыта взаимодействия с людьми другой культуры, национальной и религиозной принадлежности на основе национальных ценностей современного российского общества: гуманистических и демократических ценностей, идей мира и взаимопонимания между народами, людьми разных культур; уважения к историческому наследию народов России.

*Обществознание:* освоение и применение системы знаний: о социальных свойствах человека, особенностях его взаимодействия с другими людьми, важности семьи как базового социального института; о характерных чертах общества; о содержании и значении социальных норм, регулирующих общественные отношения; о процессах и явлениях в экономической, социальной, духовной и политической сферах жизни общества; об основах конституционного строя и организации государственной власти в Российской Федерации, правовом статусе гражданина Российской Федерации (в том числе несовершеннолетнего); о системе образования в Российской Федерации; об основах государственной бюджетной и денежно-кредитной, социальной политики,

политики в сфере культуры и образования, противодействию коррупции в Российской Федерации, обеспечении безопасности личности, общества и государства, в том числе от терроризма и экстремизма; умение характеризовать традиционные российские духовно-нравственные ценности (в том числе защита человеческой жизни, прав и свобод человека, семья, созидательный труд, служение Отечеству, нормы морали и нравственности, гуманизм, милосердие, справедливость, взаимопомощь, коллективизм, историческое единство народов России, преемственность истории нашей Родины); умение сравнивать (в том числе устанавливать основания для сравнения) деятельность людей, социальные объекты, явления, процессы в различных сферах общественной жизни, их элементы и основные функции; умение устанавливать и объяснять взаимосвязи социальных объектов, явлений, процессов в различных сферах общественной жизни, их элементов и основных функций, включая взаимодействия общества и природы, человека и общества, сфер общественной жизни, гражданина и государства; связи политических потрясений и социально-экономических кризисов в государстве; умение использовать полученные знания для объяснения (устного и письменного) сущности, взаимосвязей явлений, процессов социальной действительности; умение с опорой на обществоведческие знания, факты общественной жизни и личный социальный опыт определять и аргументировать с точки зрения социальных ценностей и норм свое отношение к явлениям, процессам социальной действительности; умение анализировать, обобщать, систематизировать, конкретизировать и критически оценивать социальную информацию, соотносить ее с собственными знаниями о моральном и правовом регулировании поведения человека, личным социальным опытом; умение оценивать собственные поступки и поведение других людей с точки зрения их соответствия моральным, правовым и иным видам социальных норм, экономической рациональности; осознание неприемлемости всех форм антиобщественного поведения; осознание ценности культуры и традиций народов России.

*География:* освоение и применение системы знаний о размещении и основных свойствах географических объектов, понимание роли географии в формировании качества жизни человека и окружающей его среды на планете Земля, в решении современных практических задач своего населенного пункта, Российской Федерации, мирового сообщества, в том числе задачи устойчивого развития; умение устанавливать взаимосвязи между изученными природными, социальными и экономическими явлениями и процессами, реально наблюдаемыми географическими явлениями и процессами; умение оценивать характер взаимодействия деятельности человека и компонентов природы в разных географических условиях с точки зрения концепции устойчивого развития.

**Тематическое планирование  
5–7, 8–9 классы (1 час в неделю)**

Темы	Основное содержание	Деятельность школьников
<b>День знаний</b>	Знакомство с проектами Российского общества «Знание». Возможности, которые предоставляют проекты общества «Знание» для обучающихся различных возрастов.	Участие во вступительной беседе. Просмотр ролика о необходимости знаний для жизненного успеха. Участие в мотивационной беседе о чертах характера, которые присущи людям с активной жизненной позицией, о мечтах и о том, как можно их достигнуть.
<b>Там, где Россия</b>	Родина — не только место рождения. История, культура, научные достижения: чем мы можем гордиться?	Участие во вступительной беседе о России. Просмотр ролика о России. Интерактивная викторина. Чем полезны фенологические наблюдения. Их роль в жизни человека.
<b>Зоя. К 100-летию со дня рождения Зои Космодемьянской</b>	Зоя Космодемьянская – её подвиг бессмертен, её имя стало символом мужества и стойкости, а жизнь служит примером беззаветной преданности Отечеству, истиной любви к своей Родине.	Участие во вступительной беседе. Просмотр видеоролика о жизни и подвиге Зои. Участие в беседе о том, как воспитываются черты личности героя. Подвиг Зои был подвигом ради жизни будущих поколений. В защиту всего, что любила эта молодая девушка. Просмотр интерактивной карты, беседа о сохранении памятников героям.

Темы	Основное содержание	Деятельность школьников
<b>Избирательная система России (30 лет ЦИК)</b>	Право избирать и быть избранным гарантировано Конституцией Российской Федерации каждому гражданину нашей страны. Жизнь, свобода, права и благополучие граждан является одной из главных ценностей, а проявление гражданской позиции, желание участвовать в развитии своего города, региона, страны – достойно уважения.	Участие во вступительной беседе. Просмотр видеоролика об истории Центральной избирательной комиссии. Обсуждение ситуаций, возникающих в связи с голосованием и выборами. Выполнение интерактивного задания «Избирательная система России».
<b>День учителя (советники по воспитанию)</b>	Ценность профессии учителя. Советник по воспитанию – проводник в мир возможностей, которые создало государство для каждого ребенка в стране, наставник и «старший товарищ», помогающий как объединить школьный коллектив в дружную команду, так и выстроить личную траекторию развития каждому ребенку.	Просмотр видеоролика. Участие в командной работе: каким должен быть современный Учитель? (создание кластера). Участие в дискуссии на одну из предложенных тем: «Если бы я был учителем, какими качествами обладал..., как относился бы к ученикам..., как готовился к занятиям..., какие вспомогательные средства использовал для проведения уроков?»; «Чем может помочь советник по воспитанию?»

Темы	Основное содержание	Деятельность школьников
<p><b>О взаимоотношениях в коллективе (Всемирный день психического здоровья, профилактика буллинга)</b></p>	<p>В условиях информационных перегрузок, разнообразия быстро решаемых задач, экономической нестабильности, стрессы стали неотъемлемой составляющей жизни человека. Они приводят к депрессивному состоянию, которое, в свою очередь, может привести к проблемам физического здоровья, конфликтам с близкими, неуверенности, озлобленности. Знания о том, как наладить отношения в коллективе, сохранить свое психическое здоровье, как смотреть на мир позитивно, как не стать жертвой «травли», и самому не опуститься до «травли» других, необходимы всем.</p>	<p>Мотивационная беседа о взаимосвязи физического и психического здоровья. Игра «Верю - не верю» о стереотипах в отношении здоровья и здорового образа жизни. Просмотр отрывков из мультфильмов и фильмов, обсуждение их. Беседа о буллинге, его причинах и вреде, который он причиняет человеку. Мастер-класс «Магия игры», в ходе которого школьники участвуют в игровых упражнениях, помогающих снять стресс и психологическое напряжение, выплеснуть негативные эмоции. Мозговой штурм «Мои правила благополучия», в ходе которого школьники составляют список лайфхаков класса о том, как подростку справляться со стрессами, излишним давлением взрослых. Итоговая рефлексивная беседа, в ходе которой школьники обсуждают характеристики идеального коллектива, в котором им было бы комфортно находиться. .</p>
<p><b>По ту сторону экрана. 115 лет кино в России</b></p>	<p>Развитие отечественного кино отражает не только основные вехи развития страны, но и моделирует образ ее будущего. Кино, наряду с литературой и театром, позволяет человеку увидеть себя, как в «зеркале», соотнести свои поступки с поступками героев, анализировать и рефлексировать, приобретать новые знания, знакомиться с миром профессий, с творчеством талантливых людей, с историей и культурой страны.</p>	<p>Мотивационная беседа о любимых мультфильмах и кинофильмах, жанрах кино. Просмотр видеоролика об истории российского игрового кино. Обсуждение ролика. Беседа о будущем кинематографа в цифровую эпоху. Интерактивная игра, в ходе которой школьники называют мультфильм или фильм по его отрывку. Игра «Ты - актер», где дети пробуют себя в роли актеров в игровом кино. Итоговая беседа о возможности создания собственного фильма о классе, сделанного руками школьников.</p>

Темы	Основное содержание	Деятельность школьников
<b>День спецназа</b>	Подразделения специального назначения (спецназ) в России имеют особую значимость, они олицетворяют служение Отечеству, мужество и силу духа, беспримерное самопожертвование, готовность мгновенно прийти на помощь Родине. Военнослужащие спецназа обладают особыми профессиональными, физическими и моральными качествами, являются достойным примером настоящего мужчины.	Участие во вступительной беседе, просмотр видеоролика о видах подразделений специального назначения в России. Участие в обсуждении: «Качества личности бойца спецназа». Выполнение интерактивного задания «Что важнее для спецназовца – ум или сила?»
<b>День народного единства</b>	Смутное время в истории нашей страны. Самозванцы — одна из причин продолжавшейся Смуты. Ополчение во главе с князем Дмитрием Пожарским и земским старостой Кузьмой Мининым. Примеры единения народа не только в войне	Участие во вступительной беседе о появлении праздника День народного единства. Знакомство с исторической справкой о событиях Смутного времени. Работа в группах: если бы вы жили в Смутное время, в чем вы бы увидели причины появления народных ополчений? Обмен мнениями. Дискуссия о том, что 4 ноября 1612 года воины народного ополчения продемонстрировали образец героизма и сплоченности всего народа вне зависимости от происхождения, вероисповедания и положения в обществе. Дискуссия о том, когда еще люди чувствуют, что им надо объединяться?

Темы	Основное содержание	Деятельность школьников
<p><b>Россия: взгляд в будущее. Технологический суверенитет / цифровая экономика / новые профессии</b></p>	<p>Технологический суверенитет решает задачи обеспечения безопасности, получения энергии, продовольственной независимости, транспортной связности. Логика развития экономики предполагает защиту и формирование высокотехнологичных отраслей с высокой долей интеллектуальных вложений. Развитие цифровой экономики предполагает выстраивание системы экономических, социальных и культурных отношений, основанных на использовании цифровых информационно-коммуникационных технологий. Появление новых профессий связано с цифровизацией экономики, движением к технологическому суверенитету.</p>	<p>Беседа о сущности понятий «суверенитет», «технологический суверенитет», «цифровая экономика».</p> <p>Просмотр видеоролика о цифровых технологиях, вошедших в современную жизнь многих россиян, в экономику, образование и культуру страны. Дискуссия, в ходе которой школьники высказывают свои мнения о возможностях и рисках, которые появляются в связи с проникновением искусственного интеллекта во многие сферы не только экономики, но и культуры, образования, спорта.</p> <p>Игра-викторина «Язык не для всех», в ходе которой школьники знакомятся с новыми понятиями в области цифровых технологий и с профессиями будущего.</p> <p>Интерактивное путешествие по городу профессий будущего, в ходе которого школьники знакомятся с двенадцатью направлениями профессиональной деятельности, которые охватывают 50 перспективных профессий.</p> <p>Рефлексивная беседа, в ходе которой педагог просит школьников завершить некоторые из предложений, например: «Самое большое открытие, которое я сделал на этом занятии – это ...»; «Все говорят, что без цифры сегодняшняя жизнь просто невозможна, я с этим утверждением ...»; «Если у меня спросят, готов ли я учиться всю свою жизнь, то я отвечу ...»</p>
<p><b>О взаимоотношениях в семье (День матери)</b></p>	<p>Мама — важный человек в жизни каждого. Материнская любовь — простая и безоговорочная. Легко ли быть мамой?</p>	<p>Участие в игре «Незаконченное предложение», во время которой каждый школьник продолжает предложение «Первое, что приходит в голову, когда я слышу слово «мама» ...»</p> <p>Участие в групповом обсуждении случаев недопонимания мами детей.</p> <p>Поиск причин этого в процессе групповой работы.</p> <p>Участие в беседе о том, что делает наших мам счастливыми</p>

Темы	Основное содержание	Деятельность школьников
<b>Что такое Родина? (региональный и местный компонент)</b>	Что для каждого человека означает слово «Родина»? Это родители, семья, дом, друзья, родной город, регион, вся наша страна и народ. Чувство любви к своей Родине человек несет в себе всю жизнь, это его опора и поддержка. Родина – это не просто территория, это, прежде всего то, что мы любим и готовы защищать.	Участие в беседе о том, когда каждый из нас чувствовал гордость при виде государственных символов нашей страны. Какова региональная символика? Что означают элементы герба, флага? Знакомство с традициями народов, живущих на территории России. Участие в дискуссии о том, что объединяет людей разных национальностей в одной стране, что им в этом помогает?
<b>Мы вместе</b>	История создания Красного Креста. Особенности волонтерской деятельности. Волонтерство в России	Знакомство школьников с информацией о создании в Международного Комитета Красного Креста. Участие в обсуждении вопроса: действительно ли создание именно этой организации можно считать началом волонтерского движения? Работа в группах по составлению списка особенностей волонтерской деятельности. Обмен историями из жизни о волонтерской деятельности
<b>Главный закон страны</b>	Значение Конституции для граждан страны. Знание прав и выполнение обязанностей. Ответственность — это осознанное поведение	Участие во вступительной беседе о значении слова «конституция» и о жизни без конституции. Участие в обсуждении ситуаций, в которых было нарушение прав или невыполнение обязанностей. Участие в игре «Незаконченное предложение», во время которой каждый школьник продолжает предложение «Нужно знать Конституцию, потому что...» Участие в дискуссии об осознанном поведении и личной ответственности



Темы	Основное содержание	Деятельность школьников
<b>Герои нашего времени</b>	Россия — страна с героическим прошлым. Современные герои — кто они? Россия начинается с меня?	Участие во вступительной беседе о непростой судьбе нашей страны, о войнах, которые выпали на долю народа и о героизме тех, кто вставал на ее защиту. Участие в дискуссии о том, есть ли место героизму сегодня? Обсуждение мнений школьников. Участие в игре «Качества современного героя»
<b>Новогодние семейные традиции разных народов России</b>	Новый год — праздник всей семьи. Новогодние семейные традиции. Новогодние приметы. Различные традиции встречи Нового года у разных народов России.	Игра «Вопрос из шляпы» (Все ли вы знаете о Новом годе?) Участие в дискуссии «Поделись новогодней традицией, которая объединяет народы нашей страны». Участие в беседе о том, что чаще всего мы мечтаем о материальных подарках, но есть ли что-то, что мы хотели бы изменить в себе в Новом году? Участие в разговоре о новогодних приметах, подарках.
<b>От А до Я. 450 лет "Азбуке" Ивана Фёдорова</b>	Способы передачи информации до появления письменности. Разница между азбукой и букварем. «Азбука», напечатанная Иваном Федоровым: «Ради скорого младенческого научения».	Беседа о разных способах передачи информации. Блиц-опрос «Интересные факты об Азбуке». Эвристическая беседа «Первая печатная «Азбука»: в чем особенности». Интерактивные задания, связанные с содержанием «Азбуки».
<b>Налоговая грамотность</b>	Современный человек должен обладать функциональной грамотностью, в том числе налоговой. Для чего собирают налоги? Что они обеспечивают для граждан? Выплата налогов – обязанность каждого гражданина Российской Федерации.	Беседа о том, что такое налоговая система. Блиц-опрос «Для чего государству необходим бюджет?». Беседа «Права и обязанности налогоплательщика». Интерактивное задание «Создай и распредели бюджет».

Темы	Основное содержание	Деятельность школьников
<p><b>Непокоренные. 80 лет со дня полного освобождения Ленинграда от фашистской блокады</b></p>	<p>Голод, морозы, бомбардировки — тяготы блокадного Ленинграда. Блокадный паек. Способы выживания ленинградцев. О провале планов немецких войск. О героизме советских воинов, освободивших город на Неве.</p>	<p>Участие в блиц-опросе «Что вы знаете о блокаде Ленинграда; каким образом город попал в кольцо; зачем Гитлер хотел захватить город; почему Ладожское озеро называют дорогой жизни; чем стало полное освобождение Ленинграда от фашистской блокады для всей страны, для хода Великой Отечественной войны?»</p> <p>Беседа о том, что помогало людям выстоять в осажденном городе.</p> <p>Работа в парах с дальнейшим обобщением: почему планам Гитлера не суждено было сбыться?</p>
<p><b>Союзники России</b></p>	<p>Кто такой союзник? Какие обязанности он на себя принимает, какими обладает правами? Что дает заключение союзного договора для государств? Союзники России – государства, которые разделяют и поддерживают наши общие традиционные ценности, уважают культуру, стремятся к укреплению союзных государств и поддерживают их.</p>	<p>Беседа о государствах-союзниках Российской Федерации.</p> <p>Блиц-опрос: «Какие традиционные ценности разделяют союзники?».</p> <p>Дискуссия: права и обязанности союзных государств.</p> <p>В чем заключается союзническая поддержка? Что Россия делает для союзников?</p>

Темы	Основное содержание	Деятельность школьников
<p><b>190 лет со дня рождения Д. Менделеева.</b> <b>День российской науки</b></p>	<p>Цивилизация без научных достижений. Научные и технические достижения в нашей стране. Вклад российских ученых в мировую науку. Д.И. Менделеев и роль его достижений для науки. Достижения науки в повседневной жизни. Плюсы и минусы научно- технического прогресса</p>	<p>Участие во вступительной беседе о том, какой была бы жизнь человека без научных достижений. Участие в беседе об основных научных и технических достижениях в нашей стране. Участие в интерактивном задании «Д.И. Менделеев: не только химия». Участие в блиц – опросе «Примеры использования достижений науки в повседневной жизни». Работа в группах с дальнейшим обобщением: «Плюсы и минусы научно-технического прогресса»</p>
<p><b>День первооткрывателя</b></p>	<p>Россия является не только самой большой страной в мире, которую за ее продолжительную историю шаг за шагом исследовали, изучали, открывали русские землепроходцы. Удивительные уголки нашей страны сегодня может открыть для себя любой школьник.</p>	<p>Мотивационная беседа о первооткрывателях, открытиях и удивительных местах России. Мозговой штурм, в ходе которого школьники за 1 минуту должны назвать 15 российских городов; за вторую минуту - 15 российских рек; за третью – 15 названий деревьев, кустарников и цветов, которые растут в их регионе. Просмотр и обсуждение видеоролика Русского географического общества о русских землепроходцах. Игра «Своя игра», в которой разыгрываются вопросы об уникальных местах России и их первооткрывателях. Рефлексивная беседа со школьниками, в процессе которой они продолжают предложения, начало которых произносит педагог: «Я никогда не знал, что ...»; «Если бы я делал пост в социальных сетях по итогам нашего сегодняшнего разговора, то я назвал бы его ...»; «Каждый может стать первооткрывателем, потому что ...».</p>

Темы	Основное содержание	Деятельность школьников
<p><b>День защитника Отечества. 280 лет со дня рождения Федора Ушакова</b></p>	<p>День защитника Отечества: исторические традиции. Профессия военного: кто её выбирает сегодня. Смекалка в военном деле. 280-летие со дня рождения великого русского флотоводца, командующего Черноморским флотом (1790—1798); командующего русско-турецкой эскадрой в Средиземном море (1798—1800), адмирала (1799) Ф.Ф. Ушакова.</p>	<p>Участие в интеллектуальной разминке «Что вы знаете о Дне защитника Отечества». Участие в дискуссии о причинах выбора профессии военного. Участие в работе в парах: знакомство с примерами военных действий, в которых выручала смекалка. История и современность: уроки адмирала Ушакова. Участие в беседе о том, как жители России выражают свою благодарность защитникам Отечества</p>
<p><b>Как найти свое место в обществе</b></p>	<p>Что нужно для того, чтобы найти друзей и самому быть хорошим другом? Примеры настоящей дружбы. Что нужно для того, чтобы создать хорошую семью и самому быть хорошим семьянином. Поддержка семьи в России. Что нужно, чтобы найти свое призвание и стать настоящим профессионалом. Поддержка профессионального самоопределения школьников в России.</p>	<p>Проблематизирующая беседа о трех слагаемых успешной самореализации человека в обществе: дружбе, семье и профессии. Выступление федерального спикера (о примерах и способах самореализации человека в различных сферах общественной жизни). Рефлексивная беседа «Мое будущее», в ходе которой школьники обсуждают вопросы о том, как найти хороших друзей, как найти спутника/спутницу жизни, чем руководствоваться в выборе профессии. Групповая работа «Что я возьму с собой во взрослую жизнь?», в ходе которой школьники в каждой группе из набора карточек выбирают 5 и аргументируют всему классу свой выбор. В набор могут входить, например, карточки «умение готовить», «умение дружить», «умение учиться», «знать языки», «умение шутить» и т.д.</p>

Темы	Основное содержание	Деятельность школьников
<b>Всемирный фестиваль молодежи</b>	Всемирный фестиваль молодежи – 2024. Сириус – федеральная площадка фестиваля. Исторические факты появления всемирного фестиваля молодежи и студентов. Фестивали, которые проходили в нашей стране.	Групповая работа по созданию кластера «Всемирный фестиваль молодежи». Историческая справка об истории возникновения Всемирного фестиваля молодежи. Беседа «Эмблемы и символы фестивалей». Дискуссия «Всемирный фестиваль молодежи – 2024 в подробностях».
<b>«Первым делом самолеты». О гражданской авиации</b>	Легендарная история развития российской гражданской авиации. Героизм конструкторов, инженеров и летчиков-испытателей первых российских самолетов. Мировые рекорды российских летчиков. Современное авиастроение. Профессии, связанные с авиацией.	Проблематизирующая беседа «Почему человек всегда хотел подняться в небо?», в ходе которой обсуждаются события, связанные с первыми попытками человека «обрести крылья». Видеоролик об истории российской авиации, от первого полета в 1913 году на первом в мире четырехмоторном самолете «Русский витязь» до современных авиалайнеров "Суперджет", МС-21, Ил-114-300, Ту-214, Ил-96, "Байкал". Интерактивная игра «33 ступеньки в небо», в ходе которой школьники знакомятся с легендарными российскими пилотами, испытателями, конструкторами. Мастер-класс «Тренажер летчика», в ходе которого школьники выполняют некоторые упражнения и задания (например, «Компас», «Часы» и др.) которые предлагают современным пилотам при профотборе. Рефлексивная беседа «Я могу стать кем захочу, или уже нет?», в ходе которой подростки рассуждают об ограничениях, которые накладывает профессия пилота, о том, как может реализоваться мечта о небе, даже если нельзя стать летчиком.

Темы	Основное содержание	Деятельность школьников
<b>Крым. Путь домой</b>	Красивейший полуостров с богатой историей. История Крымского полуострова. Значение Крыма. Достопримечательности Крыма	Участие в беседе о географическом положении Крыма с использованием карты. Самостоятельная работа по изучению информации по истории Крыма. Работа в группах с обобщением: что с древних времен привлекало разные народы в Крымском полуострове? Обмен мнениями: что бы вы рекомендовали посетить в Крыму
<b>Россия - здоровая держава</b>	Здоровый образ жизни – приоритетное направление в большинстве государств мира. Основные составляющие здоровья. Современные проекты, связанные со здоровьем.	Дискуссия «Основные правила здорового образа жизни». Групповая работа: составление памятки о ЗОЖ. Дискуссия «Следуешь моде – вредишь здоровью» (о тату, пирсинге, энергетиках и т.д.).
<b>Цирк! Цирк! Цирк! (К Международному дню цирка)</b>	Цирк как фантазийное и сказочное искусство. Цирк в России, История цирка, цирковые династии России. Знаменитые на весь мир российские силачи, дрессировщики, акробаты, клоуны, фокусники. Цирковые профессии.	Просмотр видеоролика об истории цирка в России, начиная с первого стационарного цирка, построенного в Петербурге в 1877 году. Беседа о современном цирке, причинах его популярности у детей и взрослых, о видах циркового искусства (клоунаде, акробатике, эквилибристике, гимнастике, жонглировании, эксцентрике, иллюзионизме, пантомиме, дрессировке животных). Мастер-класс «Фокус здесь и сейчас», в ходе которого школьники разучивают несколько простых фокусов. Видео-викторина «Клоун», в ходе которой школьники знакомятся великими российскими клоунами (Юрий Никулин, Олег Попов, Юрий Куклачев, Вячеслав Полунин). Рефлексивная беседа о том, как важно уметь поддерживать оптимизм в себе и в окружающих.

Темы	Основное содержание	Деятельность школьников
<b>«Я вижу Землю! Это так красиво».</b>	<p>Главные события в истории покорения космоса. Отечественные космонавты-рекордсмены.</p> <p>Подготовка к полёту — многолетний процесс.</p> <p>Художественный фильм «Вызов» - героизм персонажей и реальных людей.</p>	<p>Участие во вступительной беседе об основных исторических событиях в космонавтике. Самостоятельная работа в группах: найти в интернете информацию о космонавте и сделать сообщение для одноклассников (Герман Титов, Валентина Терешкова, Алексей Леонов, Светлана Савицкая, Валерий Поляков, Елена Кондакова, Сергей Крикалев, Геннадий Падалка, Анатолий Соловьев).</p> <p>Участие в беседе о трудном процессе подготовки к полёту. Обсуждение фильма «Вызов» - в чем заключался героизм главных действующих лиц и актрисы и режиссера фильма.</p>
<b>215-летие со дня рождения Н. В. Гоголя</b>	<p>Николай Гоголь – признанный классик русской литературы, автор знаменитых «Мертвых душ», «Ревизора», «Вечеров на хуторе близ Диканьки». Сюжеты, герои, ситуации из произведений Николая Гоголя актуальны по сей день.</p>	<p>Проблематизирующая беседа «Классик есть классик», в ходе которой школьники обсуждают, какие сюжеты, герои, ситуации из произведений Гоголя можно было назвать современными.</p> <p>Игра «Закончи фразу, ставшую крылатой», в ходе которой школьники продолжают знаменитые фразы из произведений Н. Гоголя.</p> <p>Интерактивная игра, в ходе которой школьники по отрывкам из телеспектаклей, кинофильмов, иллюстраций, созданных по произведениям Николая Гоголя, называют произведение и его главных героев.</p> <p>Дискуссия, в ходе которой школьники обсуждают фразу И.А. Гончарова «Он, смеша и смеясь, невидимо плакал...».</p>
<b>Экологичное потребление</b>	<p>Экологичное потребление — способ позаботиться о сохранности планеты.</p> <p>Экологические проблемы как следствия безответственного поведения человека.</p> <p>Соблюдать эко-правила — не так сложно</p>	<p>Участие во вступительной беседе об экологическом потреблении.</p> <p>Обсуждение экологических проблем, существующих в России, и роли людей в их появлении, поиски решений.</p> <p>Работа в группах по составлению общего списка эко-правил, которые легко может соблюдать каждый</p>

Темы	Основное содержание	Деятельность школьников
<b>Труд крут</b>	История Праздника труда. Труд — это право или обязанность человека? Работа мечты. Жизненно важны навыки	Вступительная беседа об истории Праздника труда. Участие в дискуссии: «Труд — это право или обязанность человека?» Мозговой штурм — обсуждение критериев работы мечты. Блиц-опрос «Владеете ли вы элементарными трудовыми навыками?»
<b>Урок памяти</b>	История появления праздника День Победы. Поисковое движение России. Могила Неизвестного Солдата. Семейные традиции празднования Дня Победы. Бессмертный полк	Участие во вступительной беседе об истории появления праздника День Победы. Участие в беседе о том, что заставляет тысячи человек заниматься поиском и захоронением останков погибших защитников Отечества? Обмен мнениями: есть ли в вашей семье традиция отмечать День Победы? Участвует ли семья в шествиях Бессмертного полка?
<b>Будь готов! Ко дню детских общественных организаций</b>	19 мая 1922 года — день рождения пионерской организации. Цель её создания и деятельность. Распад пионерской организации. Причины, по которым дети объединяются	Участие во вступительной беседе о пионерской организации. Участие в дискуссии о том, какое должно быть детское общественное объединение, чтобы вам захотелось в него вступить. Участие в мозговом штурме по выдвижению причин, по которым дети объединяются. Участие в беседе о том, какие бывают детские общественные объединения
<b>Русский язык. Великий могучий. 225 со дня рождения А. С. Пушкина</b>	Неизвестный Пушкин. Творчество Пушкина объединяет поколения. Вклад А. С. Пушкина в формирование современного литературного русского языка.	Брейн-ринг «Узнай произведение по иллюстрации». Историческая справка «Малоизвестные факты из жизни А. С. Пушкина». Эвристическая беседа «Мы говорим на языке Пушкина». Интерактивные задания на знание русского языка.



## 2.2. Программа курса внеурочной деятельности «Я- гражданин» 5 класс

### 1. ПОЯСНИТЕЛЬНАЯ ЗАПИСКА

Патриотическое и духовно-нравственное воспитание подрастающего поколения - важнейшая задача школы, поставленная в новом Федеральном государственном образовательном стандарте.

Приоритетной задачей в сфере воспитания подрастающего поколения является развитие высоконравственной личности, разделяющей российские традиционные духовные ценности, обладающей актуальными знаниями и умениями, способной реализовать свой потенциал в условиях современного общества

Программа «Я – гражданин России» рассчитана на 1 час в неделю, 34 часа в год.

Нормативно-правовой и документальной основой программы «Я — гражданин России» являются Закон «Об образовании», Федеральный государственный образовательный стандарт начального общего образования, Концепция духовно-нравственного воспитания российских школьников, Программа духовно-нравственного развития и воспитания обучающихся.

2. **Цель курса:** формирование основ патриотизма, воспитание качеств человека, которые составляют основу его коммуникативной, гражданской и социальной активности, развитие творческих способностей, воспитание уважения к культуре и истории семьи.

### 3. Результаты курса внеурочной деятельности

#### Личностные результаты:

- формирование системы ценностей с учетом многонациональной основы российского государства,
- укрепление социального, межнационального и межконфессионального согласия в подростковой среде;
- формирование активной гражданской позиции обучающихся, национально-государственной идентичности;
- формирование основ добровольческой (волонтерской) деятельности;
- ценностное отношение к России, к своей малой родине, отечественному культурно-историческому наследию, государственной символике, русскому и родному языку, народным традициям; к Конституции и законам Российской Федерации; к старшему поколению;
- приобретение нравственно-этического опыта взаимодействия со сверстниками, старшими и младшими детьми, взрослыми в соответствии с общепринятыми нравственными нормами;
- формирование у обучающихся чувства патриотизма, чувства гордости за свою Родину, готовности к защите интересов Отечества, ответственности за будущее России;
- развитие у подрастающего поколения уважения к таким символам государства, как герб, флаг, гимн Российской Федерации, к историческим символам и памятникам Отечества;
- развития у обучающихся нравственных чувств (чести, долга, справедливости, милосердия и дружелюбия);

#### Метапредметные результаты:

- развитие умений анализировать нравственную сторону своих поступков и поступков других людей;
- формирование представлений о примерах исполнения гражданского и патриотического долга;

- формирование представлений о моральных нормах и правилах нравственного поведения, в том числе об этических нормах взаимоотношений в семье;
- знание традиций своей семьи и школы, бережное отношение к ним.
- развитие в детской среде ответственности, принципов коллективизма и социальной солидарности;

#### **Предметные результаты:**

- формирование представления о правах и обязанностях человека, гражданина, семьянина, товарища;
- формированию у детей позитивных жизненных ориентиров и планов;
- развитие навыков совместной работы, умения работать самостоятельно, мобилизуя необходимые ресурсы, правильно оценивая смысл и последствия своих действий;
- развитие навыков использования современных информационных и коммуникационных технологий.

#### **Воспитательные результаты:**

- воспитание уважения к представителям различных этносов, укрепление нравственных ценностей, профилактику экстремизма;
- воспитание равнодушного отношения к жизненным проблемам других людей, сочувствие к человеку, находящемуся в трудной ситуации;
- воспитание уважения к культуре, языкам, традициям и обычаям народов, проживающих в Российской Федерации;
- воспитание личности, разделяющей российские традиционные духовные ценности, обладающей актуальными знаниями и умениями, способной реализовать свой потенциал в условиях современного общества, готовой к мирному созиданию и защите Родины.
- воспитание уважительного отношения к национальному достоинству людей, их чувствам, религиозным убеждениям;

### **4. Содержание курса внеурочной деятельности**

<b>Основное содержание</b>	<b>Формы организации</b>	<b>Виды деятельности</b>
<b>Раздел 1. Моя Родина – Россия (3 часа)</b>  Ознакомление с понятием «гражданин», его права и обязанности; ознакомление с флагом, Гербом, Гимном РФ, Городами – Героями.	занятие-путешествие, занятие-игра, групповая работа	просмотр и обсуждение учебных фильмов, презентаций, роликов, прослушивание и заучивание Гимна РФ
<b>Раздел 2. Мои права и</b>	беседа-диалог с элементами игры, беседа-размышление,	анализ нормативно-правовых актов, просмотр и

<p><b>обязанности ( 3 часа)</b></p> <p>Знакомство с Конвенцией о правах ребёнка, с Конституцией РФ, правами и обязанностями детей в семье, в школе, в социуме.</p>	<p>круглый стол, викторина</p>	<p>обсуждение учебных фильмов и презентаций, обсуждение проблемных ситуаций</p>
<p><b>Раздел 3. Праздники России (15 часов)</b></p> <p>Знакомство с праздниками, которые празднуются в России: День Государственного флага РФ, День пожилых людей, День народного единства, День Матери, День неизвестного солдата, День Героев Отечества, День Конституции РФ, День защитника Отечества, 12 апреля – День космонавтики, Праздник Весны и Труда, День Победы, День России. Участие в конкурсе чтецов «Стихи о маме», в конкурсе весенних поделок</p>	<p>занятие-путешествие, занятие-игра, творческая мастерская, конкурс, викторина</p>	<p>просмотр и обсуждение учебных фильмов, презентаций, роликов, изготовление поделок, разучивание стихов, подготовка докладов, проведение конкурса чтецов</p>
<p><b>Раздел 4. Край, в котором я живу (5 часов)</b></p> <p>Знакомство с бытом коренных народов Севера, с литературными произведениями известных поэтов и писателей родного края, знаменитыми спортсменами родного края, достопримечательностями родного города</p>	<p>беседа-диалог с элементами игры, беседа-размышление, викторина, групповая работа</p>	<p>просмотр и обсуждение учебных презентаций, роликов, подготовка докладов, ответы на вопросы викторины</p>
<p><b>Раздел 5. Традиции и обычаи русского народа (8 часов)</b></p>	<p>занятие-путешествие, занятие-игра, творческая мастерская, конкурс,</p>	<p>просмотр и обсуждение учебных фильмов, презентаций, роликов, изготовление поделок,</p>

<p>Знакомство с русским народным фольклором, народным костюмом, традициями и обычаями праздников, празднуемых в России: Рождества, Святки, крещение, Масленица, Пасха, день Ивана Купалы. Разучивание народных песен, игр</p>	<p>викторина, групповая работа</p>	<p>разучивание и проведение народных песен, игр</p>
---	------------------------------------	---

## 2.3. Программа курса внеурочной деятельности «Час здоровья» 5,7, 9 класс

### 5 класс

#### Пояснительная записка

Рабочая программа внеурочной деятельности «Час здоровья» для 5 класса разработана на основе ФГОС ООО, ООП МБОУ «СШ №34 г. Мариуполя», РП воспитания МБОУ «СШ №34 г. Мариуполя» и предусматривает получение обучающимися знаний и навыков, необходимых для формирования потребности в здоровом образе жизни, навыков гигиены и профилактики заболеваний, рационального питания и других способов самосовершенствования.

Данная программа рассчитана на 1 час в неделю, 34 часа в год. Срок ее реализации - 1 год.

Курс внеурочной деятельности «Час здоровья» расширяет сведения о физическом, психическом и социальном здоровье человека, рассматриваемые в школьной программе. Получение обучающимися знаний в этой области позволит укрепить их здоровье, предупредить развитие вредных привычек в условиях неблагоприятного окружения, возродить спортивные и оздоровительные традиции как условие укрепления нравственных устоев семьи и школы.

Предлагаемый курс носит обучающий, развивающий и социальный характер. Он является необходимым, для обучающихся, так как позволит школьникам найти причину многих заболеваний, заставит их задуматься о своём здоровье и его сохранении. Школьник будет ориентироваться на выбор профессии согласно жизненным ресурсам своего организма.

Здоровье человека — тема достаточно актуальная для всех времен и народов, а в XXI веке она становится первостепенной. Состояние здоровья российских школьников вызывает серьезную тревогу специалистов. Наглядным показателем неблагополучия является то, что здоровье школьников ухудшается по сравнению с их сверстниками двадцать или тридцать лет назад. При этом наиболее значительное увеличение частоты всех классов болезней происходит в возрастные периоды, совпадающие с получением общего среднего образования.

Задачей современной школы является создание активной образовательной среды, в которой будет организована подготовка ученика к самостоятельной жизни, формирование у него культуры здоровья, воспитание потребности вести здоровый образ жизни, обеспечение необходимыми знаниями и формирование соответствующих навыков.

#### **Цель и задачи программы:**

Целью данной программы является формирование личности, способной реализовать себя максимально эффективно в современном мире, творчески относящейся к возникающим проблемам, владеющей навыками саморегуляции и безопасного поведения.

Цели конкретизированы следующими задачами:

**Формирование:**

- представлений о: факторах, оказывающих влияющих на здоровье; правильном (здоровом) питании и его режиме; полезных продуктах; рациональной организации режима дня, учёбы и отдыха; двигательной активности; причинах возникновения зависимостей от табака, алкоголя и других психоактивных веществ, их пагубном влиянии на здоровье; основных компонентах культуры здоровья и здорового образа жизни; влиянии эмоционального состояния на здоровье и общее благополучие;
- навыков конструктивного общения;
- потребности безбоязненно обращаться к врачу по вопросам состояния здоровья, в том числе связанным с особенностями роста и развития;

**Обучение:**

- осознанному выбору модели поведения, позволяющей сохранять и укреплять здоровье;
- правилам личной гигиены, готовности самостоятельно поддерживать своё здоровье;
- элементарным навыкам эмоциональной разгрузки (релаксации);
- правилам оказания первой помощи при несчастных случаях.
- упражнениям сохранения зрения, дыхательной гимнастике;

**В соответствии с ФГОС решаются следующие задачи:**

- становление основ гражданской идентичности и мировоззрения обучающихся;
- формирование основ умения учиться и способности к организации своей деятельности: принимать, сохранять цели и следовать им в учебной деятельности, планировать свою деятельность, осуществлять ее контроль и оценку в соответствии с правилами здорового образа жизни, взаимодействовать с педагогом и сверстниками в учебном процессе;
- духовно-нравственное развитие и воспитание обучающихся, предусматривающее принятие ими моральных норм, нравственных установок, национальных ценностей;
- укрепление физического и духовного здоровья обучающихся.

Работа основывается на общедидактических принципах, среди которых следует, прежде всего, назвать:

- принцип научности;
- принцип последовательности и систематичности в изложении материала;
- принцип преемственности и перспективности в усвоении знаний;
- принцип связи теории с практикой;
- принцип доступности;
- принцип тесной взаимосвязи кружковых занятий с классными;
- принцип добровольного участия школьников в занятиях;
- принцип равного права всех учеников на участие в кружковой работе;
- принцип самостоятельности, самостоятельности учащихся;
- принцип занимательности.

**Планируемые результаты деятельности**

В процессе обучения и воспитания собственных установок, потребностей в значимой мотивации на соблюдение норм и правил здорового образа жизни, культуры здоровья у обучающихся формируются познавательные, личностные, регулятивные, коммуникативные универсальные учебные действия.

**Личностными** результатами программы по формированию здорового образа жизни обучающихся является формирование следующих умений:

- Определять и высказывать под руководством учителя самые простые и общие для всех людей правила поведения при сотрудничестве (этические нормы);

- В предложенных педагогом ситуациях общения и сотрудничества, опираясь на общие для всех простые правила поведения, делать выбор, при поддержке других участников группы и педагога, как поступить.

**Метапредметными** результатами программы по формированию здорового образа жизни обучающихся - является формирование следующих универсальных учебных действий (УУД):

**Регулятивные УУД:**

- Определять и формулировать цель деятельности на уроке с помощью учителя.
- Проговаривать последовательность действий на уроке.
- Учить высказывать своё предположение (версию) на основе работы с иллюстрацией, учить работать по предложенному учителем плану.
- Средством формирования этих действий служит технология проблемного диалога на этапе изучения нового материала.
- Учиться совместно с учителем и другими учениками давать эмоциональную оценку деятельности класса на занятиях.

Средством формирования этих действий служит технология оценивания образовательных достижений (учебных успехов).

**Познавательные УУД:**

- Делать предварительный отбор источников информации: ориентироваться в дополнительной литературе (на развороте, в оглавлении, в словаре).
- Добывать новые знания: находить ответы на вопросы, используя средства ИКТ, свой жизненный опыт и информацию, полученную на занятиях по основам здорового образа жизни.
- Перерабатывать полученную информацию: делать выводы в результате совместной работы всего класса.
- Преобразовывать информацию из одной формы в другую: составлять рассказы на основе моделей (предметных, рисунков, схематических рисунков, схем); находить и формулировать решение задачи с помощью моделей (предметных, рисунков, схематических рисунков).
- Средством формирования этих действий служит учебный материал и задания по основам здорового образа жизни, ориентированные на линии развития средствами предмета.

**Коммуникативные УУД:**

- Умение донести свою позицию до других: оформлять свою мысль в устной и письменной речи.
- Слушать и понимать речь других.
- Средством формирования этих действий служит технология проблемного диалога (побуждающий и подводящий диалог).
- Совместно договариваться о правилах общения и поведения в школе и следовать им.
- Учиться выполнять различные роли в группе (лидера, исполнителя, критика).

**Ученик получит возможность для формирования:**

- внутренней позиции на уровне понимания необходимости творческой деятельности как одного из средств самовыражения в социальной жизни;
- выраженной познавательной мотивации;
- устойчивого интереса к новым способам познания
- учитывать разные мнения и обосновывать свою позицию;
- с учетом целей коммуникации достаточно полно и точно передавать партнеру необходимую информацию как ориентир для построения действия;
- осуществлять расширенный поиск информации в соответствии с исследовательской задачей с использованием ресурсов библиотек и сети Интернет.

**Предметные результаты:**

**Обучающийся научится:**

*Предметными* результатами программы по формированию здорового образа жизни учащихся является формирование следующих умений:

- быть опрятным, регулярно выполнять гигиенические процедуры;
- знать основные правила этикета и соблюдать их;

- иметь сформированную привычку следить за зубами и полостью рта;
- владеть навыками составления усредненного режима дня и следовать ему;
- уметь распознавать признаки утомления;
- иметь сформированный навык мытья рук перед любым приемом пищи;
- владеть навыками составления усредненного режима дня и следовать ему;
- стремиться соблюдать двигательный режим, следить за осанкой;
- владеть навыками переключения на разные виды деятельности с целью избегания утомления;
- владеть навыками оценки правильности и сроков хранения продуктов по их упаковке;
- уметь оказать помощь себе и другим при простых травмах;
- знать, куда обращаться за помощью в экстремальной ситуации;
- владеть навыками организации собственного питания в течение дня.

#### **Обучающийся получит возможность научиться:**

- выполнять санитарно-гигиенические требования: соблюдать личную гигиену и осуществлять гигиенические процедуры в течение дня;
- осуществлять активную оздоровительную деятельность;
- формировать своё здоровье.

### **Содержание курса внеурочной деятельности «Час здоровья»**

#### **Раздел 1. Понятие о здоровом образе жизни (8ч)**

Введение. Определение понятия «здоровье». Факторы, укрепляющие здоровье.

Двигательная активность и закаливание организма – необходимые условия укрепления здоровья. Солнце, воздух и вода наши лучшие друзья. Советы по закаливанию. Как принимать солнечные и воздушные ванны. Берегись солнечных ожогов.

Здоровый образ жизни и профилактика утомления.

Режим дня.

Антропометрические показатели.

Правила личной гигиены. Определение понятия «личная гигиена». Соблюдение правил личной гигиены: уход за телом, ногтями, волосами, зубами. Соблюдение правил личной гигиены в общественных местах.

Компьютер и его влияние на здоровье.

Практические занятия.

Определение суточного режима дня

Определение антропометрических показателей

Выпуск стенгазеты о здоровом образе жизни.

#### **Раздел 2. Питание и здоровье (6 ч)**

Рациональное питание. Определение понятий «пищевые продукты», «питательные вещества», функции питательных веществ.

Режим питания школьника. Правила приема пищи.

Полезные и вредные привычки в питании. Секреты здорового питания. Как питались в стародавние времена и питание нашего времени. Кулинарные традиции и предпочтения современности и прошлого.

Понятие «витамины». Витамины — чудесные вещества. Биологическая роль витаминов и их практическое значение для здоровья человека. Недостаток и избыток витаминов в организме.

Способы хранения пищевых продуктов. Профилактика пищевых отравлений.

Профилактика заболеваний пищеварительной системы. Кишечные инфекции.

Культура питания. Этикет. Гигиенические навыки культуры поведения во время приема пищи.

Практические занятия.

Конкурс рисунков «Витамины - наши друзья и помощники».

Проект «Кулинарные традиции моей семьи».

Составление памятки по профилактике ОКИ.

### **Раздел 3. Твое здоровье в твоих руках (9 ч)**

Домашняя аптечка: проведем ревизию. Правила хранения и использования лекарственных препаратов.

Органы дыхания и их гигиена. Простудно-инфекционные заболевания, туберкулез. Причины заболеваний ОРВИ и гриппом, пути передачи вируса, признаки заболевания, меры предосторожности. Профилактика заболеваний дыхательной системы. Комплекс упражнений дыхательной гимнастики.

Прививки - профилактические меры.

Гигиена полости рта. Профилактика кариеса. Пища, которую «любят» и «не любят» зубы.

Гигиенические правила сохранения зрения. Основные формы нарушения зрения у учащихся и их профилактика. Правила работы с текстом, освещение рабочего места. Гимнастика для глаз и упражнения на развитие зрительной памяти.

Уход за органами слуха.

Возрастные особенности скелета и мышц. Правильная осанка. Как избежать искривления позвоночника. Целебная сила движений (упражнения для снятия напряжения с мышц).

Упражнения для профилактики плоскостопия и сколиоза.

Гигиена кожи, одежды, обуви.

Сон и его значение для здоровья человека. Зачем человеку сон и сколько нужно спать. От чего зависит полноценный сон. Гигиена сна.

Практические занятия.

Комплекс упражнений по дыхательной гимнастике.

Составление памяток по гигиене зрения, слуха, кожи.

### **Раздел 4. Осторожно! Вредные привычки (4 ч)**

Влияние социальной среды на здоровье человека.

Вредные привычки и их влияние на здоровье человека. Влияние алкоголя и курения на здоровье. Табак – человеку враг!

Влияние наркотиков и других психоактивных веществ на здоровье человека.

Здоровый образ жизни и профилактика вредных привычек.

Практические занятия.

Конкурс рисунков «Скажем «Нет!» вредным привычкам»

### **Раздел 5. Основы медицинских знаний и оказание первой помощи (7 ч)**

Первая помощь при различных видах повреждений.

Оказание первой помощи при травмах.

Первая помощь при отравлениях.

Оказание первой помощи при тепловом и солнечном ударе, отморожении и ожоге.

Оказание первой помощи при укусе змей и насекомых.

Практические занятия.

Порядок действий при оказании первой помощи при травмах, тепловом и солнечном ударе, укусе змей и насекомых.

### **Тематическое планирование**

№ п/п	Раздел	Количество часов
1.	Понятие о здоровом образе жизни	8
2.	Питание и здоровье	6
3.	Твое здоровье в твоих руках	9
4.	Осторожно! Вредные привычки	4
5.	Основы медицинских знаний и оказание первой помощи	7
Всего		34



## 7 класс

### 1. Пояснительная записка

Программа «Час здоровья» предназначена для внеурочной деятельности обучающихся 7-9 классов. Данная программа составлена в соответствии с требованиями:

- Федеральный закон «Об образовании в РФ» с последующими дополнениями и изменениями
- Федеральный государственный образовательный стандарт основного общего образования, утвержденный приказом Министерства образования и науки РФ с последующими дополнениями и изменениями;
- Гигиенические требования к условиям обучения в общеобразовательных учреждениях СанПин 2.4.2.2821-10 от 29.12.2010 года № 189 с последующими изменениями и дополнениями;
- Письмо Министерства образования и науки Российской Федерации «Об организации внеурочной деятельности при введении федерального государственного образовательного стандарта общего образования».
- Основная образовательная программа основного общего образования МБОУ «СШ № 34 г. Мариуполя»;
- Учебный план МБОУ «СШ № 34 г. Мариуполя»

**Цели курса:** формирование личности, способной реализовать себя максимально эффективно в современном мире, творчески относящейся к возникающим проблемам, владеющей навыками саморегуляции и безопасного поведения.

Цели конкретизированы следующими задачами:

#### **Формирование:**

- представлений о: факторах, оказывающих влияющих на здоровье; правильном (здоровом) питании и его режиме; полезных продуктах; рациональной организации режима дня, учёбы и отдыха; двигательной активности; причинах возникновения зависимостей от табака, алкоголя и других психоактивных веществ, их пагубном влиянии на здоровье; основных компонентах культуры здоровья и здорового образа жизни; влиянии эмоционального состояния на здоровье и общее благополучие;
- навыков конструктивного общения;
- потребности безбоязненно обращаться к врачу по вопросам состояния здоровья, в том числе связанным с особенностями роста и развития;

#### **Обучение:**

- осознанному выбору модели поведения, позволяющей сохранять и укреплять здоровье;
- правилам личной гигиены, готовности самостоятельно поддерживать своё здоровье;
- элементарным навыкам эмоциональной разгрузки (релаксации);
- упражнениям сохранения зрения.

#### **В соответствии с ФГОС решаются следующие задачи:**

- становление основ гражданской идентичности и мировоззрения обучающихся;
- формирование основ умения учиться и способности к организации своей деятельности: принимать, сохранять цели и следовать им в учебной деятельности, планировать свою деятельность, осуществлять ее контроль и оценку в соответствии с правилами здорового образа жизни, взаимодействовать с педагогом и сверстниками в учебном процессе;
- духовно-нравственное развитие и воспитание обучающихся, предусматривающее принятие ими моральных норм, нравственных установок, национальных ценностей;
- укрепление физического и духовного здоровья обучающихся.

### 2. Планируемые результаты освоения курса внеурочной деятельности

**Личностные результаты** освоения программы отражают:

- 1) воспитание российской гражданской идентичности: патриотизма, уважения к Отечеству,

прошлое и настоящее многонационального народа России; осознание своей этнической принадлежности, знание истории, языка, культуры своего народа, своего края, основ культурного наследия народов России и человечества; усвоение гуманистических, демократических и традиционных ценностей многонационального российского общества; воспитание чувства ответственности и долга перед Родиной;

2) формирование ответственного отношения к учению, готовности и способности учащихся к саморазвитию и самообразованию на основе мотивации к обучению и познанию, осознанному выбору и построению дальнейшей индивидуальной траектории образования на базе ориентировки в мире профессий и профессиональных предпочтений с учетом устойчивых познавательных интересов, а также на основе формирования уважительного отношения к труду, развития опыта участия в социально значимом труде;

3) формирование целостного мировоззрения, соответствующего современному уровню развития науки и общественной практики, учитывающего социальное, культурное, языковое, духовное многообразие современного мира;

4) формирование осознанного, уважительного и доброжелательного отношения к другому человеку, его мнению, мировоззрению, культуре, языку, вере, гражданской позиции, к истории, культуре, религии, традициям, языкам, ценностям народов России и народов мира; готовности и способности вести диалог с другими людьми и достигать в нем взаимопонимания;

5) освоение социальных норм, правил поведения, ролей и форм социальной жизни в группах и сообществах, включая взрослые и социальные сообщества; участие в школьном самоуправлении и общественной жизни в пределах возрастных компетенций с учетом региональных, этнокультурных, социальных и экономических особенностей;

6) развитие морального сознания и компетентности в решении моральных проблем на основе личностного выбора, формирование нравственных чувств и нравственного поведения, осознанного и ответственного отношения к собственным поступкам;

7) формирование коммуникативной компетентности в общении и сотрудничестве со сверстниками, детьми старшего и младшего возраста, взрослыми в процессе образовательной, общественно полезной, учебно-исследовательской, творческой и других видов деятельности;

8) формирование ценности здорового и безопасного образа жизни; усвоение правил индивидуального и коллективного безопасного поведения в чрезвычайных ситуациях, угрожающих жизни и здоровью людей, правил поведения на транспорте и на дорогах;

9) формирование основ экологической культуры, соответствующей современному уровню экологического мышления, развитие опыта экологически ориентированной рефлексивно-оценочной и практической деятельности в жизненных ситуациях;

10) осознание значения семьи в жизни человека и общества, принятие ценности семейной жизни, уважительное и заботливое отношение к членам своей семьи;

11) развитие эстетического сознания через освоение художественного наследия народов России и мира, творческой деятельности эстетического характера.

**Метапредметные результаты** освоения программы отражают:

1. Умение самостоятельно определять цели своего обучения, ставить и формулировать для себя новые задачи в учебе и познавательной деятельности, развивать мотивы и интересы своей познавательной деятельности.

2. Умение самостоятельно планировать пути достижения целей, в том числе альтернативные, осознанно выбирать наиболее эффективные способы решения учебных и познавательных задач.

3. Умение соотносить свои действия с планируемыми результатами, осуществлять контроль своей деятельности в процессе достижения результата, определять способы действий в рамках предложенных условий и требований, корректировать свои действия в соответствии с изменяющейся ситуацией.

4. Умение оценивать правильность выполнения учебной задачи, собственные возможности ее

решения.

5. Владение основами самоконтроля, самооценки, принятия решений и осуществления осознанного выбора в учебной и познавательной деятельности.

6. Умение определять понятия, создавать обобщения, устанавливать аналогии, классифицировать, самостоятельно выбирать основания и критерии для классификации, устанавливать причинно-следственные связи, строить логическое рассуждение, умозаключение (индуктивное, дедуктивное и по аналогии) и делать выводы.

7. Умение создавать, применять и преобразовывать знаки и символы, модели и схемы для решения учебных и познавательных задач.

8. Смысловое чтение.

9. Умение организовывать учебное сотрудничество и совместную деятельность с учителем и сверстниками; работать индивидуально и в группе: находить общее решение и разрешать конфликты на основе согласования позиций и учета интересов; формулировать, аргументировать и отстаивать свое мнение.

10. Умение осознанно использовать речевые средства в соответствии с задачей коммуникации для выражения своих чувств, мыслей и потребностей; планирования и регуляции своей деятельности; владение устной и письменной речью, монологической контекстной речью.

11. Формирование и развитие компетентности в области использования информационно-коммуникационных технологий (далее ИКТ-компетенции); развитие мотивации к овладению культурой активного пользования словарями и другими поисковыми системами.

12. Формирование и развитие экологического мышления, умение применять его в познавательной, коммуникативной, социальной практике и профессиональной ориентации.

### **3. Содержание курса внеурочной деятельности**

Программа каждого года обучения состоит из нескольких блоков:

- Введение
- Питание и здоровье
- Мое здоровье в моих руках
- Первая доврачебная помощи
- Вот и стали мы на год взрослей

#### **Введение.**

Здоровье и здоровый образ жизни. Соблюдение правил личной гигиены в школе, общественных местах. Физическая активность и здоровье. Формирование потребности в здоровом образе жизни. Факторы, влияющие на здоровье человека. Солнце, воздух и вода наши лучшие друзья. Как правильно питаться, если занимаешься спортом. Правила личной гигиены. Кожа, ее функции, уход за кожей. Соблюдай чистоту жилища. Гигиена одежды и обуви. В чистом теле - здоровый дух.

#### **Питание и здоровье.**

Питание необходимое условие для жизни человека. Как правильно питаться, если занимаешься спортом. Вредные и полезные привычки в питании. Здоровая пища для всей семьи Вкусные традиции моей семьи. Вкусные и полезные угощения. Секреты здорового питания. Основные хитрости здорового питания. Питание нашего времени. Фаст-фуд. Польза или вред? Самые полезные продукты. Что нужно есть в разное время года. Продукты разные нужны, блюда разные важны. Овощи, ягоды и фрукты — витаминные продукты Пищевые риски... Биодобавки Продукты, опасные для здоровья. Болезни, передаваемые через пищу Правила хранения продуктов и готовых блюд.

#### **Мое здоровье в моих руках.**

Профилактика вирусной инфекции. Методы и средства для профилактики вирусной инфекции.

Стресс-это... Стрессовые ситуации. Пути выхода из стрессовых ситуаций «Зависимость-это...» Раскрытие понятия «зависимость». Табакокурение. Алкогольная зависимость. 1 декабря - День борьбы со СПИДом. СПИД-чума 21 века. «Детки в пивной клетке». Детский,

подростковый алкоголизм.

«Выше, дальше, быстрее...» Формирование потребности в здоровом образе жизни «Защити меня» О недопущении жестокого обращения и насилия. «Посеешь привычку – пожнешь характер». Ещё раз вредных привычках. «Вредной привычке скажем НЕТ» Химическая зависимость. Наркомания – знак беды. «Если хочешь быть здоров...» Какие бывают привычки? «Зимние забавы». «Активный ли я». Волевые качества человека. «Человек привычки – человек воли». «Я и мои привычки». Привычка сохранять здоровье. Психическое и социальное здоровье Как сохранить достоинство. Социальные роли человека. Жизнь как смена социальных ролей. Подвержены ли вы чужому влиянию? Конфликты в общении. Способы разрешения конфликтов. Роль эмоций в общении. Мои претензии к окружающим. Совесть – это категория нравственная. О друзьях и дружбе. Ваша компания? Здоровье человека XXI века Каждый человек ценитель своего здоровья Жизнь дана человеку одна...

### **Первая доврачебная помощь.**

Базовые навыки оказания первой помощи.. Детский бытовой травматизм. Алгоритм оказания первой помощи Техники наложения кровоостанавливающего жгута Безопасное хранение и обращение с лекарственными средствами. Факторы, приводящие к травматизму Правила приема лекарственных препаратов. Злоупотребление медикаментами. Побочное действие лекарственных средств. Способы оказания доврачебной помощи при отравлении лекарствами Ушибы, ожоги: твои действия. Первая помощь при тепловом и солнечной ударах , обморожении. Виды кровотечений и первая помощь при них. Переломы, вывихи, растяжения-сумей не навредить. Обучение безопасности и профилактике несчастных случаев. Первая медицинская помощь при кровотечении, ушибах, ссадинах, сотрясении мозга, попадании инородных тел в глаз, ухо, нос.

### **Вот и стали мы на год взрослей.**

«Береги здоровье с молодую». Мое здоровье – в моих руках. «Опасности летом». Правила поведения на дорогах в дни летних каникул. Умеете ли вы вести здоровый образ жизни. Биологическое и социальное во взаимоотношениях людей. Базовые компоненты общения. Виды и формы общения. Отношения между мальчиками и девочками. Близкие отношения и связанные с ними риски. Семья, брак, функции семьи Проявление сексуальности, сексуальное здоровье. Семейные стили воспитания

В результате реализации программы по формированию культуры здоровья у обучающихся развиваются группы качеств: отношение к самому себе, отношение к другим людям, отношение к вещам, отношение к окружающему миру.

### **Тематическое планирование 7-9 классы**

№ п/п	Наименование разделов и тем	Всего часов
1.	Введение	5
2.	Питание и здоровье	5
3.	Мое здоровье в моих руках	14
4.	Первая доврачебная помощи	6
5.	Вот и стали мы на год взрослей	4
	ИТОГО	34

## 9 класс

### 1. Пояснительная записка

Программа «Час здоровья» предназначена для внеурочной деятельности обучающихся 7-9 классов. Данная программа составлена в соответствии с требованиями:

- Федеральный закон «Об образовании в РФ» с последующими дополнениями и изменениями
- Федеральный государственный образовательный стандарт основного общего образования, утвержденный приказом Министерства образования и науки РФ с последующими дополнениями и изменениями;
- Гигиенические требования к условиям обучения в общеобразовательных учреждениях СанПин 2.4.2.2821-10 от 29.12.2010 года № 189 с последующими изменениями и дополнениями;
- Письмо Министерства образования и науки Российской Федерации «Об организации внеурочной деятельности при введении федерального государственного образовательного стандарта общего образования».
- Основная образовательная программа основного общего образования МБОУ «СШ № 34 г. Мариуполя»;
- Учебный план МБОУ «СШ № 34 г. Мариуполя»

**Цели курса:** формирование личности, способной реализовать себя максимально эффективно в современном мире, творчески относящейся к возникающим проблемам, владеющей навыками саморегуляции и безопасного поведения.

Цели конкретизированы следующими задачами:

#### **Формирование:**

- представлений о: факторах, оказывающих влияющих на здоровье; правильном (здоровом) питании и его режиме; полезных продуктах; рациональной организации режима дня, учёбы и отдыха; двигательной активности; причинах возникновения зависимостей от табака, алкоголя и других психоактивных веществ, их пагубном влиянии на здоровье; основных компонентах культуры здоровья и здорового образа жизни; влиянии эмоционального состояния на здоровье и общее благополучие;
- навыков конструктивного общения;
- потребности безбоязненно обращаться к врачу по вопросам состояния здоровья, в том числе связанным с особенностями роста и развития;

#### **Обучение:**

- осознанному выбору модели поведения, позволяющей сохранять и укреплять здоровье;
- правилам личной гигиены, готовности самостоятельно поддерживать своё здоровье;
- элементарным навыкам эмоциональной разгрузки (релаксации);
- упражнениям сохранения зрения.

#### **В соответствии с ФГОС решаются следующие задачи:**

- становление основ гражданской идентичности и мировоззрения обучающихся;
- формирование основ умения учиться и способности к организации своей деятельности: принимать, сохранять цели и следовать им в учебной деятельности, планировать свою деятельность, осуществлять ее контроль и оценку в соответствии с правилами здорового образа жизни, взаимодействовать с педагогом и сверстниками в учебном процессе;
- духовно-нравственное развитие и воспитание обучающихся, предусматривающее принятие ими моральных норм, нравственных установок, национальных ценностей;
- укрепление физического и духовного здоровья обучающихся.

## 2. Планируемые результаты освоения курса внеурочной деятельности

**Личностные результаты** освоения программы отражают:

- 1) воспитание российской гражданской идентичности: патриотизма, уважения к Отечеству, прошлое и настоящее многонационального народа России; осознание своей этнической принадлежности, знание истории, языка, культуры своего народа, своего края, основ культурного наследия народов России и человечества; усвоение гуманистических, демократических и традиционных ценностей многонационального российского общества; воспитание чувства ответственности и долга перед Родиной;
- 2) формирование ответственного отношения к учению, готовности и способности учащихся к саморазвитию и самообразованию на основе мотивации к обучению и познанию, осознанному выбору и построению дальнейшей индивидуальной траектории образования на базе ориентировки в мире профессий и профессиональных предпочтений с учетом устойчивых познавательных интересов, а также на основе формирования уважительного отношения к труду, развития опыта участия в социально значимом труде;
- 3) формирование целостного мировоззрения, соответствующего современному уровню развития науки и общественной практики, учитывающего социальное, культурное, языковое, духовное многообразие современного мира;
- 4) формирование осознанного, уважительного и доброжелательного отношения к другому человеку, его мнению, мировоззрению, культуре, языку, вере, гражданской позиции, к истории, культуре, религии, традициям, языкам, ценностям народов России и народов мира; готовности и способности вести диалог с другими людьми и достигать в нем взаимопонимания;
- 5) освоение социальных норм, правил поведения, ролей и форм социальной жизни в группах и сообществах, включая взрослые и социальные сообщества; участие в школьном самоуправлении и общественной жизни в пределах возрастных компетенций с учетом региональных, этнокультурных, социальных и экономических особенностей;
- 6) развитие морального сознания и компетентности в решении моральных проблем на основе личностного выбора, формирование нравственных чувств и нравственного поведения, осознанного и ответственного отношения к собственным поступкам;
- 7) формирование коммуникативной компетентности в общении и сотрудничестве со сверстниками, детьми старшего и младшего возраста, взрослыми в процессе образовательной, общественно полезной, учебно-исследовательской, творческой и других видов деятельности;
- 8) формирование ценности здорового и безопасного образа жизни; усвоение правил индивидуального и коллективного безопасного поведения в чрезвычайных ситуациях, угрожающих жизни и здоровью людей, правил поведения на транспорте и на дорогах;
- 9) формирование основ экологической культуры, соответствующей современному уровню экологического мышления, развитие опыта экологически ориентированной рефлексивно-оценочной и практической деятельности в жизненных ситуациях;
- 10) осознание значения семьи в жизни человека и общества, принятие ценности семейной жизни, уважительное и заботливое отношение к членам своей семьи;
- 11) развитие эстетического сознания через освоение художественного наследия народов России и мира, творческой деятельности эстетического характера.

**Метапредметные результаты** освоения программы отражают:

1. Умение самостоятельно определять цели своего обучения, ставить и формулировать для себя новые задачи в учебе и познавательной деятельности, развивать мотивы и интересы своей познавательной деятельности.
2. Умение самостоятельно планировать пути достижения целей, в том числе альтернативные, осознанно выбирать наиболее эффективные способы решения учебных и познавательных задач.
3. Умение соотносить свои действия с планируемыми результатами, осуществлять контроль своей деятельности в процессе достижения результата, определять способы действий в рамках предложенных условий и требований, корректировать свои действия в соответствии с

изменяющейся ситуацией.

4. Умение оценивать правильность выполнения учебной задачи, собственные возможности ее решения.

5. Владение основами самоконтроля, самооценки, принятия решений и осуществления осознанного выбора в учебной и познавательной деятельности.

6. Умение определять понятия, создавать обобщения, устанавливать аналогии, классифицировать, самостоятельно выбирать основания и критерии для классификации, устанавливать причинно-следственные связи, строить логическое рассуждение, умозаключение (индуктивное, дедуктивное и по аналогии) и делать выводы.

7. Умение создавать, применять и преобразовывать знаки и символы, модели и схемы для решения учебных и познавательных задач.

8. Смысловое чтение.

9. Умение организовывать учебное сотрудничество и совместную деятельность с учителем и сверстниками; работать индивидуально и в группе: находить общее решение и разрешать конфликты на основе согласования позиций и учета интересов; формулировать, аргументировать и отстаивать свое мнение.

10. Умение осознанно использовать речевые средства в соответствии с задачей коммуникации для выражения своих чувств, мыслей и потребностей; планирования и регуляции своей деятельности; владение устной и письменной речью, монологической контекстной речью.

11. Формирование и развитие компетентности в области использования информационно-коммуникационных технологий (далее ИКТ-компетенции); развитие мотивации к овладению культурой активного пользования словарями и другими поисковыми системами.

12. Формирование и развитие экологического мышления, умение применять его в познавательной, коммуникативной, социальной практике и профессиональной ориентации.

### **3. Содержание курса внеурочной деятельности**

Программа каждого года обучения состоит из нескольких блоков:

- Введение
- Питание и здоровье
- Мое здоровье в моих руках
- Первая доврачебная помощи
- Вот и стали мы на год взрослей

#### **Введение.**

Здоровье и здоровый образ жизни. Соблюдение правил личной гигиены в школе, общественных местах. Физическая активность и здоровье. Формирование потребности в здоровом образе жизни. Факторы, влияющие на здоровье человека. Солнце, воздух и вода наши лучшие друзья. Как правильно питаться, если занимаешься спортом. Правила личной гигиены. Кожа, ее функции, уход за кожей. Соблюдай чистоту жилища. Гигиена одежды и обуви. В чистом теле - здоровый дух.

#### **Питание и здоровье.**

Питание необходимое условие для жизни человека. Как правильно питаться, если занимаешься спортом. Вредные и полезные привычки в питании. Здоровая пища для всей семьи Вкусные традиции моей семьи. Вкусные и полезные угощения. Секреты здорового питания. Основные хитрости здорового питания. Питание нашего времени. Фаст-фуд. Польза или вред? Самые полезные продукты. Что нужно есть в разное время года. Продукты разные нужны, блюда разные важны. Овощи, ягоды и фрукты — витаминные продукты Пищевые риски... Биодобавки Продукты, опасные для здоровья. Болезни, передаваемые через пищу Правила хранения продуктов и готовых блюд.

#### **Мое здоровье в моих руках.**

Профилактика вирусной инфекции. Методы и средства для профилактики вирусной инфекции.

Стресс-это... Стрессовые ситуации. Пути выхода из стрессовых ситуаций «Зависимость-это...» Раскрытие понятия «зависимость». Табакокурение. Алкогольная зависимость. 1

декабря - День борьбы со СПИДом. СПИД-чума 21 века. «Детки в пивной клетке». Детский, подростковый алкоголизм.

«Выше, дальше, быстрее...» Формирование потребности в здоровом образе жизни «Защити меня» О недопущении жестокого обращения и насилия. «Посеешь привычку – пожнешь характер». Ещё раз вредных привычках. «Вредной привычке скажем НЕТ» Химическая зависимость. Наркомания – знак беды. «Если хочешь быть здоров...» Какие бывают привычки? «Зимние забавы». «Активный ли я». Волевые качества человека. «Человек привычки – человек воли». «Я и мои привычки». Привычка сохранять здоровье. Психическое и социальное здоровье Как сохранить достоинство. Социальные роли человека. Жизнь как смена социальных ролей. Подвержены ли вы чужому влиянию? Конфликты в общении. Способы разрешения конфликтов. Роль эмоций в общении. Мои претензии к окружающим. Совесть – это категория нравственная. О друзьях и дружбе. Ваша компания? Здоровье человека XXI века Каждый человек ценитель своего здоровья Жизнь дана человеку одна...

#### **Первая доврачебная помощь.**

Базовые навыки оказания первой помощи.. Детский бытовой травматизм. Алгоритм оказания первой помощи Техники наложения кровоостанавливающего жгута Безопасное хранение и обращение с лекарственными средствами. Факторы, приводящие к травматизму Правила приема лекарственных препаратов. Злоупотребление медикаментами. Побочное действие лекарственных средств. Способы оказания доврачебной помощи при отравлении лекарствами Ушибы, ожоги: твои действия. Первая помощь при тепловом и солнечной ударах , обморожении. Виды кровотечений и первая помощь при них. Переломы, вывихи, растяжения-сумей не навредить. Обучение безопасности и профилактике несчастных случаев. Первая медицинская помощь при кровотечении, ушибах, ссадинах, сотрясении мозга, попадании инородных тел в глаз, ухо, нос.

#### **Вот и стали мы на год взрослей.**

«Береги здоровье с молодю». Мое здоровье – в моих руках. «Опасности летом». Правила поведения на дорогах в дни летних каникул. Умеете ли вы вести здоровый образ жизни. Биологическое и социальное во взаимоотношениях людей. Базовые компоненты общения. Виды и формы общения. Отношения между мальчиками и девочками. Близкие отношения и связанные с ними риски. Семья, брак, функции семьи Проявление сексуальности, сексуальное здоровье. Семейные стили воспитания

В результате реализации программы по формированию культуры здоровья у обучающихся развиваются группы качеств: отношение к самому себе, отношение к другим людям, отношение к вещам, отношение к окружающему миру.

#### **Тематическое планирование 9 классы**

№ п/п	Наименование разделов и тем	Всего часов
1.	Введение	5
2.	Питание и здоровье	5
3.	Мое здоровье в моих руках	14
4.	Первая доврачебная помощи	6
5.	Вот и стали мы на год взрослей	4
	ИТОГО	34



## 2.4. Программа курса внеурочной деятельности «Час с психологом» 5,6 класс

### 5 класс

#### ПОЯСНИТЕЛЬНАЯ ЗАПИСКА

Программа составлена на основе авторских программ Коблик Е. Г. Первый раз в пятый класс: (Коблик Е. Г. Первый раз в пятый класс: Программа адаптации детей к средней школе. - М.: Генезис, 2003), Хухлаевой О.В. Тропинка к своему "Я" (Хухлаева О.В. Тропинка к своему "Я": уроки психологии в средней школе(5-6).- М.: "Генезис", 2005).

Актуальность программы обусловлена соответствием её содержания требованиям Федерального государственного образовательного стандарта (ФГОС) основного общего образования, Концепции духовно- нравственного развития и воспитания личности гражданина России и направлена на формирование и сохранение психологического здоровья младших подростков.

Переход из младшей школы в среднюю - важный момент в жизни школьника. В пятом классе для детей многое оказывается новым: учителя, форма обучения, которая в средней школе становится предметной, а иногда и одноклассники. Кроме того, нередко дети переходят из одного здания школы в другое, тогда им приходится привыкать еще и к новому помещению.

Пятиклассникам в школе и интересно, и тревожно: хочется быть активными, умными и независимыми, нужными и успешными, хочется, чтобы новый учитель оценил и увидел все самое лучшее в них.

Насколько легко и быстро младший подросток приспособится к условиям средней школы, зависит не только и не столько от его интеллектуальной готовности к обучению. Важно, чтобы были сформированы умения и навыки, определяющие успешность адаптации:

- о умение осознавать требования учителя и соответствовать им;
- о умение устанавливать межличностные отношения с педагогами;
- о умение принимать и соблюдать правила жизни класса и школы;
- о навыки общения и достойного поведения с одноклассниками;
- о навыки уверенного поведения;
- о навыки совместной (коллективной) деятельности;
- о навыки самостоятельного решения конфликтов мирным путем;
- о навыки самоподдержки;
- о навыки адекватной оценки собственных возможностей и способностей.

Предлагаемая программа направлена на формирование этих навыков и на создание благоприятных условий для их дальнейшего развития.

В программе значительное место уделено формированию навыков осознания требований учителя, навыков уверенного поведения, оценки собственных возможностей и способностей, а также работе с негативными эмоциональными состояниями.

### **Цели и содержание программы**

**Цель** – социальная адаптация в среднем звене, развитие социально-личностной сферы детей младшего подросткового возраста при переходе в среднее звено, формирование и развитие универсальных учебных действий (УУД).

### **В соответствии с целью сформулированы задачи:**

1. Мотивировать детей к самопознанию и познанию других людей. Пробудить интерес к внутреннему миру другого человека.
2. Учить детей распознавать эмоциональные состояния по мимике, жестам, голосу, понимать чувства другого человека.
3. Формировать адекватную установку в отношении школьных трудностей -установку преодоления.
4. Развивать социальные и коммуникативные умения, необходимые для установления межличностных отношений друг с другом и учителем.
5. Повышать уровень самоконтроля в отношении проявления своего эмоционального состояния в ходе общения. Формировать терпимость к мнению собеседника.
6. Корректировать у детей нежелательные черты характера и поведения.
7. Способствовать успешной адаптации подростков в средней школе.

### **Характеристика основных этапов работы**

На *первом этапе* работы основное внимание уделяется формированию групповой сплоченности, навыков поведения в новых школьных ситуациях, умению ориентироваться в пространстве школы.

На *втором этапе* проводится работа с основными проблемами, возникающими у пятиклассников. Кроме того, решается важная задача принятия правил школы и класса, установления норм взаимоотношений со сверстниками в классе, преподавателями и другими сотрудниками школы.

На *третьем этапе* продолжается работа по осознанию детьми требований преподавателей. Формируется понимание критериев оценки устной или письменной работы (правильность, аккуратность, красота и др.), критериев отношения педагогов к правилам поведения в школьном кабинете, к правилам ведения тетрадей, осваиваются способы работы, способствующие достижению высоких результатов.

На *четвертом этапе* особое внимание уделяется формированию некоторых учебных навыков, связанных с самоорганизацией и самоконтролем в учебной деятельности, продолжается работа над развитием коммуникативных умений, среди которых выделяются конструктивные способы поведения в конфликтных школьных ситуациях.

На *пятом этапе* происходит осмысление личных целей детей на период обучения в 5 классе. Подводятся итоги групповой работы.

Критериями эффективности занятий выступают: снижение уровня школьной тревожности; повышение групповой сплоченности; позитивная динамика эмоционального развития ребенка, характеризующаяся возрастанием степени осознания чувств; гармонизация образа "Я" (позитивная самооценка); повышение уверенности в себе и своих возможностях; формирование у детей позитивного отношения к школе, к учителям и одноклассникам.

### **Методы и техники, используемые в программе**

Методы, в основе которых лежит способ организации занятия:

- словесный (устное изложение, беседа, рассказ, лекция и т. д.);
- наглядный (показ мультимедийных материалов, иллюстраций, наблюдение, показ (выполнение) педагогом, работа по образцу и др.);
- практический (выполнение работ по инструкционным картам, схемам и др.).

Методы, в основе которых лежит уровень деятельности детей:

- объяснительно-иллюстративный – дети воспринимают и усваивают готовую информацию;
- репродуктивный – учащиеся воспроизводят полученные знания и освоенные способы деятельности;
- частично-поисковый – участие детей в коллективном поиске, решение поставленной задачи совместно с педагогом;
- исследовательский – самостоятельная творческая работа учащихся.

Методы, в основе которых лежит форма организации деятельности учащихся на занятиях:

- фронтальный – одновременная работа со всеми учащимися;
- индивидуально-фронтальный – чередование индивидуальных и фронтальных форм работы;
- групповой – организация работы в группе;
- индивидуальный – индивидуальное выполнение заданий, решение проблем.

**Средства обучения** - это средства воспитания, выбор которых определяется содержанием, формой внеурочной деятельности:

- беседа с учащимися с целью выяснения их интереса, информированности по данному вопросу;
- упражнение;
- поручения детям подготовить сообщения (своеобразный метод рассказа);
- методы игры в различных вариантах;
- составление плана.

### **Принципы работы группы:**

• Принцип добровольного участия в работе группы. Он касается как выполнения отдельных упражнений, так и участия в занятиях в целом.

• Принцип обратной связи. В процессе занятий создаются условия, обеспечивающие готовность детей давать обратную связь другим детям и ведущему тренинга, а также принимать ее.

• Принцип самопознания. В содержании занятий предусматриваются упражнения, помогающие ребенку самостоятельно познавать особенности своей личности.

• Принцип равноправного участия. В соответствии с этим принципом необходимо создавать условия для равноправного межличностного общения детей на занятиях.

• Принцип психологической безопасности. Упражнения не должны пугать и настораживать детей.

## **Структура занятия**

Каждое занятие начинается ритуалом приветствия, выполняющим функцию установления эмоционально-позитивного контакта психолога с ребенком и формирования у ребенка направленности на сверстников, и завершается ритуалом прощания. Эти процедуры сплочают детей, создают атмосферу группового доверия и принятия.

Разминка включает упражнения, которые помогают детям настроиться на работу, повышают уровень их активности и способствует формированию групповой сплоченности.

Обсуждение домашнего задания проводится после (иногда вместо) разминки и способствует закреплению пройденного материала.

Основная часть занятия включает в себя психотехнические упражнения, игры и приемы, направленные на решение основных задач тренинга.

Обсуждение итогов занятия, или рефлексия является обязательным этапом и предполагает эмоциональную и смысловую оценку содержания занятия в ходе заключительного обсуждения. Соблюдение подобной структуры занятий, привыкание к ней детей помогает им войти в новую деятельность и сформировать соответствующие ожидания.

### **Предполагаемые результаты программы:**

1. Улучшатся навыки общения детей друг с другом.
2. Дети станут более доброжелательны друг к другу.
3. Улучшится социометрический статус некоторых учащихся.
4. Развитие детей, формирование УУД.

Для отслеживания результатов целесообразно провести диагностическое исследование, включающее в себя социометрию, тест ЦТО, карту наблюдений за поведением ребёнка.

Начинаются занятия с пятиклассниками со второй недели сентября.

Программа тренинга рассчитана на 35 занятий по 1 академическому часу. Занятия проводятся 1 раз в неделю вторая половина учебного дня, работа по программе занимает весь учебный год.

## **6 класс**

### **Пояснительная записка**

Рабочая программа составлена в соответствии с требованиями ФГОС среднего общего образования, требованиями к результатам освоения образовательной программы основного общего образования, фундаментальным ядром содержания среднего общего образования, примерной программой по психологии.

Рабочая программа - индивидуальный инструмент педагога, в котором он определяет наиболее оптимальные и эффективные для определенного класса содержание, формы, методы и приемы организации образовательного процесса с целью получения результата, соответствующего требованиям стандарта.

Предлагаемая программа психологических занятий в средней образовательной школе направлена на формирование и сохранение психологического здоровья подростков. Она способствует развитию интереса ребёнка к познанию собственных возможностей, учит находить пути и способы преодоления трудностей, формирует коммуникативные навыки, способствует установлению атмосферы дружелюбия, учит умению распознавать и описывать свои чувства и чувства других людей. Всё это в комплексе повышает ресурсы психологического противостояния негативным факторам реальности и создаёт условия для полноценного развития личности ребёнка, основой которого как раз и является психологическое здоровье, предполагающее, по мнению большинства ведущих исследователей в этой области, наличие динамического равновесия между индивидом и средой. Поэтому ключевым критерием формирования психологического здоровья ребёнка является его успешная адаптация к социуму.

Преподавание курса психологии в средних общеобразовательных учреждениях представляется актуальной и важной задачей образования, получившего социальный заказ на подготовку подрастающего поколения к жизни в правовом демократическом государстве. Именно личностные, психологические факторы выступают на первый план в работе над этой важной задачей. Психологическая культура, толерантность, позитивное самоотношение, чувство собственного достоинства, способность к рефлексии и самосовершенствованию, понимание интересов, мотивов, чувств и потребностей окружающих людей, умение строить свои отношения с окружающими, уважая их права, и отстаивать свои права конструктивным способом - все это относится к необходимым компонентам личности гражданина демократического общества. Также направлена на формирование и сохранение психологического здоровья подростков. Она способствует развитию интереса ребёнка к познанию собственных возможностей, учит находить пути и способы преодоления трудностей, формирует коммуникативные навыки, способствует установлению атмосферы дружелюбия, учит умению распознавать и описывать свои чувства и чувства других людей. Всё это в комплексе повышает ресурсы психологического противостояния негативным факторам реальности и создаёт условия для полноценного развития личности ребёнка, основой которого как раз и является психологическое здоровье, предполагающее, по мнению большинства ведущих исследователей в этой области, наличие динамического равновесия между индивидом и средой. Поэтому ключевым критерием формирования психологического здоровья ребёнка является его успешная адаптация к социуму.

В основе реализации программы лежит теоретическая модель групповой работы, которая включает три основных компонента:

- аксиологический (связанный с сознанием);
- инструментально-технологический;
- потребностно-мотивационный.

Аксиологический компонент содержательно представлен ценностями «Я»: собственного «Я» человека, его связи с «Я» других людей и с природными объектами. Он предполагает осознание подростком ценности, уникальности себя и окружающих, идентификацию как с живыми, так и неживыми объектами, осознание единства с миром во всей его полноте.

Инструментальный компонент предполагает овладение рефлексией как средством самопознания, способностью концентрировать сознание на самом себе, внутреннем мире и своём месте во взаимоотношениях с другими.

Потребностно-мотивационный компонент обеспечивает появление у обучающихся потребности в саморазвитии, самоизменении, побуждает к последующей самореализации.

Задачи развития являются четвёртым компонентом в данной модели. Работа с ними осуществляется параллельно, т.е. при построении каждого занятия учитываются все направления, но, в зависимости от целей, делается акцент на одном из них.

Новизна данной программы определена требованиями к результатам основной образовательной программы среднего общего образования ФГОС. Одним из главных лозунгов новых стандартов второго поколения является формирование компетентностей ребенка по освоению новых знаний, умений, навыков, развитию способностей.

Сроки реализации

Рабочая программа реализуется для учащихся 6-А, 6-Б, 6-В, 6-Г классов, по 1 часу в неделю для каждого класса.

Цели рабочей программы:

- 1.Формирование и сохранение психологического здоровья школьников через создание условий для их успешной адаптации к школьной жизни и социализации.
- 2.Предоставление возможности школьникам изучать свой внутренний мир
- 3.Формирование адекватной самооценки, снижению уровня тревожности, развитию позитивного образа собственного будущего.
- 4.Повышение компетентности учащихся (личностные, социальные, коммуникативные).
- 5.Развитие навыков преодоления типичных проблем подросткового возраста.
- 6.Развитие навыков прогнозирования своего поведения.

Задачи курса:

1. Способствовать успешной психологической адаптации учащихся к условиям обучения в основной школе.
2. Формировать адекватную установку в отношении школьных трудностей -установку преодоления.
3. Мотивировать к самопознанию и познанию других людей.
4. Развивать самосознание, самопринятие.
5. Содействовать формированию эго-идентичности.
6. Способствовать актуализации индивидуальных взглядов, позиций, установок.
7. Учить анализировать свое поведение, свои поступки и поступки других.
8. Содействовать формированию самостоятельности как предпосылки умения принять ответственность за свою жизнь.
9. Учить распознавать эмоциональные состояния по мимике, жестам, голосу, понимать свои чувства и чувства другого человека.
10. Развивать социальные и коммуникативные умения, необходимые для установления межличностных отношений и адаптации в социальной среде.
11. Прививать умение быть толерантными и терпимыми к недостаткам и особенностям других людей.
12. Повышать уровень самоконтроля в отношении проявления своего эмоционального состояния в ходе общения. Формировать терпимость к мнению собеседника. Учиться конструктивно разрешать конфликтные ситуации.

Планируемые результаты освоения курса внеурочной деятельности

Итогом работы по данной программе является сохранение психологического здоровья школьников, их успешная школьная адаптация и социализация: приобретение чувства уверенности в себе, стремление созидать и узнавать новое; приобретение навыков успешного взаимодействия с ровесниками и взрослыми. В результате обучающийся будет познавать не

только внешний мир, но и самого себя. И в этой гармонии его школьный жизненный путь будет более успешным и радостным.

6 классы

*Предметные результаты:*

По окончании курса дети должны знать/понимать:

- нормы и правила, существующие в мире;
- начальные понятия социальной психологии;
- начальные понятия конфликтологии.
- свои качества и повышать самооценку
- свое эмоциональное состояние, адекватно выражать свои эмоции
- ответственность человека за свои чувства и мысли
- свои возрастные изменения
- различия между агрессией и агрессивностью
- собственное агрессивное поведение
- роль конфликтов в жизни человека
- как конструктивно разрешать конфликтные ситуации
- собственные жизненные ценности

*Метапредметные результаты* характеризуют уровень сформированности универсальных учебных действий обучающихся, проявляющихся в познавательной и практической деятельности:

- овладение способностями принимать и сохранять цели и задачи учебной деятельности, поиска средств ее осуществления в разных формах и видах психологической деятельности;
- освоение способов решения проблем психологического характера;
- формирование умения планировать, контролировать и оценивать учебные действия в соответствии с поставленной задачей и условием ее реализации в процессе познания самого себя; определять наиболее эффективные способы достижения результата в творческой деятельности;
- продуктивное сотрудничество (общение, взаимодействие) со сверстниками при решении различных психологических задач на уроках психологии, во внеурочной и внешкольной деятельности;

- освоение начальных форм познавательной и личностной рефлексии; позитивная самооценка своих возможностей;
- овладение навыками смыслового прочтения содержания текстов в соответствии с целями и задачами деятельности;
- приобретение умения осознанного построения речевого высказывания в соответствии с задачами коммуникации;
- формирование у школьников умения составлять тексты, связанные с размышлениями о психологии и личностной оценкой ее содержания, в устной и письменной форме;
- овладение логическими действиями сравнения, анализа, синтеза, обобщения, установления аналогий в процессе учебной деятельности;

*Личностные УУД:*

- усваивать нравственно-этические нормы и школьные нормы поведения
- учиться контролировать свои эмоции, быть эмоционально благополучным
- повышать уровень мотивации к учебной деятельности, понимать личную ответственность за результат учебной деятельности
- формировать адекватную самооценку
- учить делать нравственный выбор и давать нравственную оценку
- развивать рефлексивность

*Познавательные УУД:*

- учиться осознавать и анализировать изменения в самом себе;
- планировать свою учебную деятельность с учетом индивидуального стиля учебной деятельности;
- адекватно воспринимать оценки учителей;
- уметь распознавать чувства других людей;
- обогатить представления о собственных ценностях и их роли в жизни;
- уметь формулировать собственные проблемы

*Регулятивные УУД:*

- осознавать свои личные качества, способности и возможности;
- осознавать свои эмоциональные состояния и учиться саморегуляции;
- овладевать навыками саморегуляции в общении со сверстниками и учителями;
- научиться контролировать собственное агрессивное поведение;
- осознавать свою долю ответственности за чувства, мысли и поступки;
- учиться прогнозировать последствия собственных поступков.

*Коммуникативные УУД:*

- учиться строить взаимоотношения с окружающими;
- учиться конструктивно разрешать конфликтные ситуации;
- учиться правильно вести себя в ситуации проявления агрессии со стороны других;
- учиться самостоятельно решать проблемы в общении с друзьями;
- формулировать свое собственное мнение и позицию;
- учиться толерантному отношению к другому человеку.

**Содержание курса внеурочной деятельности «Час с психологом»**



## **Тема 1.**

### *«Секреты общения»*

Знакомство. Развить умение сотрудничать в команде. Развивать самоуважение и уважение к другим. Беседа с детьми. Упражнение «Приветствие». Игра «Чем мы похожи?». Упражнение «Сменяющиеся команды». Упражнение «Фигуры». Рефлексия.

## **Тема 2.**

### *«Школа и я»*

Тренинговое занятие. Формирование позитивных межличностных отношений через осознание и прочувствование детьми своей общности с другими, своей индивидуальности. Умение расставлять приоритеты в работе.

## **Тема 3.**

### *«Познай самого себя»*

Формирование эмоционально-чувствительной сферы личности ребенка. Проективная методика «Каким я себя вижу?». Рефлексия.

## **Тема 4.**

### *«Как решить конфликты?»*

Развитие коммуникативной компетентности. Умение находить правильное решение и компромиссы. Как можно разрешить конфликт мирным путем? Упражнение «Снежинка». Разбор конфликтных ситуаций. Притча «Груз обид». Рефлексия.

## **Тема 5.**

### *«Путешествие по стране эмоций»*

Создание позитивного микроклимата в классе и поднятие общего эмоционального настроения. Создание благоприятного климата. Упражнение «Мое настроение?», «Маски». Рефлексия.

## **Тема 6.**

### *«Жизнь удивительна или как бороться со стрессом?»*

Развитие стрессоустойчивости, расширение рамок восприятия негативных ситуаций, формирование базы доверия в группе, сплочение коллектива.

## **Тема 7.**

### *«Я-лидер!»*

Развитие лидерских качеств. Поиск лидера в группе. Развитие навыка самостоятельного и ответственного поведения. Игра «Готовность к работе». Упражнение «Остров». Рефлексия.

## **Тема 8.**

*«Мы-команда!»*

Занятие с элементами тренинга на дружелюбное взаимодействие в классе. Коррекция межличностных отношений, формирование чувства команды. Упражнения «Карандаши», «Поиск сходств», «Паук». Рефлексия.

## **Тема 9.**

*«Учимся договариваться»*

Развитие коммуникативной и личностной сферы. Работа в тетради, «Рисунок маски». Рефлексия.

## **Тема 10.**

*Межличностная привлекательность: любовь и дружба*

Привлекательность человека. Способствовать рефлексии процесса общения со сверстниками.

## **Тема 11.**

*Взросление и изменение отношений с родителями*

Взросление и отношения с родителями. Помочь подросткам улучшить взаимоотношения с родителями. «Права и обязанности», «Роль родителей в жизни подростка». Рефлексия.

## **Тема 12.**

*Я – концепция и ее ключевые компоненты*

Я-концепция. Самоуважение. Самоконтроль. Содействовать расширению самосознания подростков. «Общие руки» (К. Фопель). Рефлексия.

## **Тема 13.**

*Социальное восприятие: как узнать другого человека*

Как мы получаем информацию о человеке. Обучать подростков понимать других людей; содействовать оптимизации общения подростков с окружающими. «Понимать окружающих». Учимся понимать жесты и позы.

## **Тема 14.**

*Ценности и их роль в жизни человека*

«Что такое ценности?» Работа в тетради. «Я в будущем». Работа со сказкой. Формируют ответственное отношение к учению. Самостоятельно оценивают правильность выполнения задания. Обобщают и систематизируют разумные виды информации. Корректируют свое мнение.

## **Тема 15.**

*Культура общения*

Что такое «этикет»? Для чего нужно соблюдать правила общения? Правила общения, которые выработались людьми в течение многих веков, необходимо соблюдать, чтобы не обидеть собеседника и самому не попасть в неловкую ситуацию.

## **Тема 16.**

*Что такое сотрудничество?*

Сотрудничество – это умение делать дело вместе. Оно складывается из многих умений (из умения понять другого; из умения договориться; из умения уступить, если это нужно для дела; из умения правильно распределить роли в ходе работы). Что значит понимать другого и как можно этому научиться? Как научиться договариваться с людьми? Что такое коллективная работа?

### **Тема 17.**

*Я расту, я изменяюсь*

Что я умел раньше и что умею сейчас. Что я знал раньше и что знаю сейчас. Каким я буду, когда вырасту? Почему важно решить для себя, каким ты хочешь стать и что хочешь изменить в себе? Рефлексия.

### **Тема 18.**

*Моё будущее*

Как заглянуть во взрослый мир? Я в настоящем, я в будущем. «Хочу в будущем – делаю сейчас». Чтобы получить какой-то результат в будущем, надо что-то делать для этого уже сейчас. Хочу вырасти здоровым человеком. Что для этого нужно? Что такое «эмоциональная грамотность» и как она связана со здоровьем человека? Рефлексия.

### **Тема 19.**

*Хочу вырасти интеллигентным человеком и что для этого нужно?*

Поведение человека зависит от его качеств. Кто такой интеллигентный человек, и какие качества должны у него присутствовать? Портрет интеллигентного человека. Хочу вырасти интеллигентным человеком. Кто может стать интеллигентным человеком? Каким должен быть ученик сейчас, чтобы из него получился интеллигентный человек в будущем? Что такое идеальное Я? У многих людей есть некий идеальный образ самого себя - то, каким бы ему хотелось стать.

### **Тема 20.**

*Хочу вырасти свободным человеком: Что для этого нужно?*

Кто такой свободный человек? Можно ли поступать всегда так, как хочется? Права и обязанности школьника. «Должен и имею право: в школе, дома, на улице». Что такое «право на уважение»? Как я должен поступить, если нарушено моё «право на уважение»? В реальности количество прав и обязанностей человека примерно одинаковое. Главные права и обязанности ученика.

### **Тема 21.**

*Я познаю и развиваю свои способности.*

Формирование мотивов самопознания и развитие дивергентного мышления. Отработка способов поведения, позволяющих развивать характер и повышать веру в себя. Развитие навыков самопрезентации. Умения управлять своими эмоциями. Тренинг развития творческого мышления подростков.

### **Тема 22.**

*Я и мой внутренний мир*

Подчеркивается ценность и уникальность внутреннего мира каждого человека. Каждый имеет право на собственную точку зрения. Каждый человек несет ответственность за свои чувства, мысли и поступки. В любом событии есть и плюсы, и минусы. В любом возрасте человек может оказаться в трудной ситуации. Создается копилка трудных ситуаций пятиклассника. Любая трудная ситуация имеет обучающий эффект.

### **Тема 23.**

*Кто в ответе за мой внутренний мир?*

Какие трудные ситуации бывают в моей жизни, как на них реагировать, чему они могут меня научить. В трудной ситуации я ищу силу внутри себя. Рефлексия.

### **Тема 24.**

*Я и ты*

Обсуждаются проблемы подростковой дружбы. Выделяются человеческие качества, которые способствуют и мешают дружбе. Исследуются сильные и слабые стороны в общении. Что такое одиночество и его причины. Одиночество взрослого и подростка (сходства и различия). Способы преодоления одиночества. Выделяются человеческие качества, которые способствуют и мешают дружбе. Исследуются сильные и слабые стороны в общении. Что такое одиночество и его причины. Одиночество взрослого и подростка (сходства и различия). Способы преодоления одиночества.

#### **Тема 25.**

*Мы начинаем меняться*

Осознание изменений, которые происходят с пятиклассниками. Мотивировка для позитивного само изменения. Будущее каждого находится в его руках. Рефлексия.

#### **Тема 26.**

*«Я повзрослел»*

Работа со сказкой. Лабиринт души (Т. Шмидт) Работа в тетради. «Символ моего Я». «Спрячь игрушку». Рефлексия.

#### **Тема 27.**

*«Конструктивное реагирование на агрессию»*

«Свет мой зеркальце». «Трудно». «Если я сильный...» Работа с притчей. Рефлексия.

#### **Тема 28.**

*«Зачем человеку нужна уверенность в себе?»*

Упражнение «Портрет». «В чем проблема?» «Ассоциации». «Символ моей веры в себя». Работа со сказкой.

#### **Тема 29.**

*«Источники уверенности в себе»*

«Копилка источников уверенности». Работа в тетради, «Мои источники уверенности». «Мои ресурсы». Рефлексия.

#### **Тема 30.**

*«Уверенность в себе милосердие»*

«Кто нуждается в милосердии?» «Качества милосердного человека». «С кем бы я мог согласиться?» «Золотые фразы». Рефлексия.

#### **Тема 31.**

*«Уверенность в себе непокорность»*

Упражнение «Портрет». «Закончи предложение». «Корзинка непослушания». Работа со сказкой.

## **2.5.Программа курса внеурочной деятельности «Функциональная грамотность»**

### **5 класс**

#### **ПОЯСНИТЕЛЬНАЯ ЗАПИСКА**

Программа внеурочной деятельности «Функциональная грамотность» классов составлена на основе рабочей программы курса внеурочной деятельности «Функциональная грамотность: учимся для жизни» для ООО, ООП МБОУ «Средняя школа №34 г.Мариуполя» согласно

требований к результатам освоения основной образовательной программы основного общего образования, представленных в ФГОС ООО, а также федеральной рабочей программы воспитания.

Реализация требований ФГОС предполагает дополнение содержания школьного образования спектром компонентов функциональной грамотности и освоение способов их интеграции.

Актуальность программы определяется изменением требований реальности к человеку, получающему образование и реализующему себя в современном социуме. Эти изменения включают расширение спектра стоящих перед личностью задач, ее включенности в различные социальные сферы и социальные отношения. Для успешного функционирования в обществе нужно уметь использовать получаемые знания, умения и навыки для решения важных задач в изменяющихся условиях, а для этого находить, сопоставлять, интерпретировать, анализировать факты, смотреть на одни и те же явления с разных сторон, осмысливать информацию, чтобы делать правильный выбор, принимать конструктивные решения. Необходимо планировать свою деятельность, осуществлять ее контроль и оценку, взаимодействовать с другими, действовать в ситуации неопределенности.

Основной целью курса является формирование функционально грамотной личности, ее готовности и способности «использовать все постоянно приобретаемые в течение жизни знания, умения и навыки для решения максимально широкого диапазона жизненных задач в различных сферах человеческой деятельности, общения и социальных отношений».

Курс создает условия для формирования функциональной грамотности школьников в деятельности, осуществляемой в формах, отличных от урочных.

Содержание курса строится по основным направлениям функциональной грамотности (читательской, математической, естественно-научной, финансовой, креативному мышлению). В рамках каждого направления в соответствии с возрастными особенностями и интересами обучающихся, выделяются ключевые проблемы и ситуации, рассмотрение и решение которых позволяет обеспечить обобщение знаний и опыта, приобретенных на различных предметах, для решения жизненных задач, формирование стратегий работы с информацией, стратегий позитивного поведения, развитие критического и креативного мышления.

Реализация программы предполагает использование форм работы, которые предусматривают активность и самостоятельность обучающихся, сочетание индивидуальной и групповой работы, проектную и исследовательскую деятельность, деловые игры, организацию социальных практик. Таким образом, вовлеченность школьников в данную внеурочную деятельность позволит обеспечить их самоопределение, расширить зоны поиска своих интересов в различных сферах прикладных знаний, переосмыслить свои связи с окружающими, свое место среди других людей. В целом реализация программы вносит вклад в нравственное и социальное формирование личности.

Методическим обеспечением курса являются задания разработанного банка для формирования и оценки функциональной грамотности, размещенные на портале Российской электронной школы (РЭШ, <https://fg.resh.edu.ru/>), портале ФГБНУ ИСРО РАО (<http://skiv.instrao.ru/>), электронном образовательном ресурсе издательства «Просвещение» (<https://media.prosv.ru/func/>), материалы из пособий «Функциональная грамотность. Учимся для жизни» (17 сборников) издательства «Просвещение», а также разрабатываемые методические материалы в помощь учителям, помогающие грамотно организовать работу всего коллектива школьников, а также их индивидуальную и групповую работу.

У современного школьника должны быть сформированы ценности Родины, человека, природы, семьи, дружбы, сотрудничества, знания, здоровья, труда, культуры и красоты. Эти ценности находят свое отражение в содержании занятий по основным направлениям функциональной грамотности, вносящим вклад в воспитание гражданское, патриотическое, духовно-нравственное, эстетическое, экологическое, трудовое, воспитание ценностей научного познания, формирование культуры здорового образа жизни, эмоционального благополучия. Реализация курса способствует осуществлению главной цели воспитания –

полноценному личностному развитию школьников и созданию условий для их позитивной социализации.

Программа реализуется в работе с обучающимися 5 классов с проведением занятий 1 раз в неделю (5А- 30 часов в году, в 5-Б -34 часа в году, 5-В – 33 часа в году).

## СОДЕРЖАНИЕ КУРСА

### Введение. О шести составляющих функциональной грамотности

Содержание курса внеурочной деятельности «Функциональная грамотность: учимся для жизни» представлено шестью модулями, в число которых входят читательская грамотность, математическая грамотность, естественно-научная грамотность, финансовая грамотность, глобальные компетенции и креативное мышление.

#### Читательская грамотность

«Читательская грамотность – способность человека понимать, использовать, оценивать тексты, размышлять о них и заниматься чтением для того, чтобы достигать своих целей, расширять свои знания и возможности, участвовать в социальной жизни».

Читательская грамотность – основа формирования функциональной грамотности в целом. Особенность этого направления в том, что читательская грамотность формируется средствами разных учебных предметов и разными форматами внеурочной деятельности. Модуль «Читательская грамотность» в рамках курса предусматривает работу с текстами разных форматов (сплошными, несплошными, множественными), нацелен на обучение приемам поиска и выявления явной и скрытой, фактологической и концептуальной, главной и второстепенной информации, приемам соотнесения графической и текстовой информации, приемам различения факта и мнения, содержащихся в тексте. Занятия в рамках модуля предполагают работу по анализу и интерпретации содержащейся в тексте информации, а также оценке противоречивой, неоднозначной, непроверенной информации, что формирует умения оценивать надежность источника и достоверность информации, распознавать скрытые коммуникативные цели автора текста, в том числе манипуляции, и вырабатывать свою точку зрения.

#### Математическая грамотность

Фрагмент программы внеурочной деятельности в части математической грамотности разработан на основе Федерального государственного образовательного стандарта основного общего образования с учетом современных мировых требований, предъявляемых к математическому образованию, Концепции развития математического образования в Российской Федерации и традиций российского образования, которые обеспечивают овладение ключевыми компетенциями, составляющими основу для непрерывного образования и саморазвития, а также целостность общекультурного, личностного и познавательного развития обучающихся.

Функциональность математики определяется тем, что ее предметом являются фундаментальные структуры нашего мира: пространственные формы и количественные отношения. Без математических знаний затруднено понимание принципов устройства и использования современной техники, восприятие и интерпретация социальной, экономической, политической информации, малоэффективна повседневная практическая деятельность. Каждому человеку приходится выполнять расчеты и составлять алгоритмы, применять формулы, использовать приемы геометрических измерений и построений, читать информацию, представленную в виде таблиц, диаграмм и графиков, принимать решения в ситуациях неопределенности и понимать вероятностный характер случайных событий.

Формирование функциональной математической грамотности естественным образом может осуществляться на уроках математики, причем как в рамках конкретных изучаемых тем, так и в режиме обобщения и закрепления. Однако менее формальный формат внеурочной деятельности открывает дополнительные возможности для организации образовательного процесса, трудно реализуемые в рамках традиционного урока. Во-первых, это связано с потенциалом нетрадиционных для урочной деятельности форм проведения математических занятий: практические занятия в аудитории и на местности, опрос и изучение общественного

мнения, мозговой штурм, круглый стол и презентация. Во-вторых, такой возможностью является интеграция математического содержания с содержанием других учебных предметов и образовательных областей. В данной программе предлагается «проинтегрировать» математику с финансовой грамотностью, что не только иллюстрирует применение математических знаний в реальной жизни каждого человека и объясняет важные понятия, актуальные для функционирования современного общества, но и создает естественную мотивационную подпитку для изучения как математики, так и обществознания.

#### **Естественно-научная грамотность**

Задачи формирования естественно-научной грамотности в рамках как урочной, так и внеурочной деятельности в равной мере определяются смыслом понятия естественно-научной грамотности, сформулированным в международном исследовании PISA:

«Естественно-научная грамотность – это способность человека занимать активную гражданскую позицию по общественно значимым вопросам, связанным с естественными науками, и его готовность интересоваться естественно-научными идеями.

Естественно-научно грамотный человек стремится участвовать в аргументированном обсуждении проблем, относящихся к естественным наукам и технологиям, что требует от него следующих компетентностей:

научно объяснять явления;

демонстрировать понимание особенностей естественно-научного исследования;

интерпретировать данные и использовать научные доказательства для получения выводов».

Вместе с тем внеурочная деятельность предоставляет дополнительные возможности с точки зрения вариативности содержания и применяемых методов, поскольку все это в меньшей степени, чем при изучении систематических учебных предметов, регламентируется образовательным стандартом. Учебные занятия по естественно-научной грамотности в рамках внеурочной деятельности могут проводиться в разнообразных формах в зависимости от количественного состава учебной группы (это совсем не обязательно целый класс), ресурсного обеспечения (лабораторное оборудование, медиаресурсы), методических предпочтений учителя и познавательной активности учащихся.

#### **Финансовая грамотность**

Формирование финансовой грамотности предполагает освоение знаний, умений, установок и моделей поведения, необходимых для принятия разумных финансовых решений. С этой целью в модуль финансовой грамотности Программы включен раздел «Школа финансовых решений», изучая который обучающиеся познакомятся с базовыми правилами грамотного использования денежных средств, научатся выявлять и анализировать финансовую информацию, оценивать финансовые проблемы, обосновывать финансовые решения и оценивать финансовые риски. Занятия по программе способствуют выработке умений и навыков, необходимых при рассмотрении финансовых вопросов, не имеющих однозначно правильных решений, требующих анализа альтернатив и возможных последствий сделанного выбора с учетом возможностей и предпочтений конкретного человека или семьи. Содержание занятий создает условия для применения финансовых знаний и понимания при решении практических вопросов, входящих в число задач, рассматриваемых при изучении математики, информатики, географии и обществознания

#### **Глобальные компетенции**

Направление «глобальные компетенции» непосредственно связано с освоением знаний по проблемам глобализации, устойчивого развития и межкультурного взаимодействия, изучение которых в соответствии с Федеральным государственным стандартом основного общего образования входит в программы естественно-научных, общественно-научных предметов и иностранных языков. Содержание модуля отражает два аспекта: глобальные проблемы и межкультурное взаимодействие. Организация занятий в рамках модуля по «глобальным компетенциям» развивает критическое и аналитическое мышление, умения анализировать глобальные и локальные проблемы и вопросы межкультурного взаимодействия, выявлять и оценивать различные мнения и точки зрения, объяснять сложные

ситуации и проблемы, оценивать информацию, а также действия людей и их воздействие на природу и общество.

Деятельность по формированию глобальной компетентности обучающихся позволяет решать образовательные и воспитательные задачи, ориентируя школьников с учетом их возраста и познавательных интересов на современную систему научных представлений о взаимосвязях человека с природной и социальной средой, повышение уровня экологической культуры, применение знаний из социальных и естественных наук при планировании своих действий и поступков и при оценке их возможных последствий для окружающей среды и социального окружения.

#### **Креативное мышление**

Модуль «Креативное мышление» отражает новое направление функциональной грамотности. Введение этого направления обусловлено тем, что сегодня, как никогда раньше, общественное развитие, развитие материальной и духовной культуры, развитие производства зависят от появления инновационных идей, от создания нового знания и от способности его выразить и донести до людей. Привычка мыслить креативно помогает людям достигать лучших результатов в преобразовании окружающей действительности, эффективно и грамотно отвечать на вновь возникающие вызовы. Именно поэтому креативное мышление рассматривается как одна из составляющих функциональной грамотности, характеризующей способность грамотно пользоваться имеющимися знаниями, умениями, компетенциями при решении самого широкого спектра проблем, с которыми современный человек встречается в различных реальных ситуациях. Задача и назначение модуля – дать общее представление о креативном мышлении и сформировать базовые действия, лежащие в его основе: умение выдвигать, оценивать и совершенствовать идеи, направленные на поиск инновационных решений во всех сферах человеческой жизни. Содержание занятий направлено на формирование у обучающихся общего понимания особенностей креативного мышления. В ходе занятий моделируются ситуации, в которых уместно и целесообразно применять навыки креативного мышления, учащиеся осваивают систему базовых действий, лежащих в основе креативного мышления. Это позволяет впоследствии, на уроках и на классных часах, в ходе учебно-проектной и учебно-исследовательской деятельности использовать освоенные навыки для развития и совершенствования креативного мышления.

#### **Содержание курса по шести направлениям функциональной грамотности для 5 классов**

Модуль		Кол-во часов		
		5-А	5-Б	5-В
Введение		1	1	1
<b>Модуль: Читательская грамотность «Читаем, соединяя текстовую и графическую информацию»</b>		4	5	5
1	Путешествуем и познаем мир (Путешествие по России)			
2	Работаем над проектом (Школьная жизнь)			
3	Хотим участвовать в конкурсе (Школьная жизнь)			
4	По страницам биографий (Великие люди нашей страны)			
5	Мир моего города (Человек и технический прогресс)			
<b>Модуль: Естественно-научная грамотность «Наука рядом»</b>		3	5	5
1	Мои увлечения			
2	Растения и животные в нашей жизни			
3	Загадочные явления			
<b>Модуль: Креативное мышление «Учимся мыслить креативно»</b>		5	5	5
1	Модели и ситуации. Общее представление о креативности (на примерах простейших заданий и бытовых ситуаций). Знакомство с содержательными и тематическими областями			



2	Выдвижение разнообразных идей. Для чего нужно выдвигать разные идеи и варианты. Разные, похожие, одинаковые			
3	Выдвижение креативных идей и их доработка. Для чего нужны нестандартные идеи. Когда и кому бывают нужны креативные идеи			
4	От выдвижения до доработки идей. Создание продукта. Выполнение проекта на основе комплексного задания			
5	Диагностика и рефлексия. Самооценка. Выполнение итоговой работы			
Итоги		1	1	1
<b>Модуль: Математическая грамотность «Математика в повседневной жизни»</b>		4	4	4
1	Путешествия и отдых			
2	Транспорт			
3	Здоровье			
4	Домашнее хозяйство			
<b>Модуль: Финансовая грамотность «Школа финансовых решений»</b>		4	4	4
1	Собираемся за покупками: что важно знать			
2	Делаем покупки: как правильно выбирать товары			
3	Приобретаем услуги: знаем, умеем, практикуем			
4	Самое главное о правилах поведении грамотного покупателя			
Интегрированные занятия: Финансовая грамотность+ Математика		1	2	1
1	«Деньги – не щепки, счетом крепки»			
<b>Модуль: Глобальные компетенции «Роскошь общения. Ты, я, мы отвечаем за планету. Мы учимся взаимодействовать и знакомимся с глобальными проблемами»</b>		5	5	5
1	Мы умеем дружить			
2	Общаемся с одноклассниками и живем интересно			
3	Какие проблемы называют глобальными? Что значит быть глобально компетентным?			
4	Можем ли мы решать глобальные проблемы? Начинаем действовать. Идея: на материале заданий «Покупаем новое» и «Не выбрасывайте продукты» интеграция с финансовой грамотностью по теме «Покупки»			
Итоги		2	2	2
ВСЕГО		30	34	33

## ПЛАНИРУЕМЫЕ РЕЗУЛЬТАТЫ ОСВОЕНИЯ КУРСА ВНЕУРОЧНОЙ ДЕЯТЕЛЬНОСТИ

Занятия в рамках программы направлены на обеспечение достижений обучающимися следующих личностных, метапредметных и предметных образовательных результатов. Они формируются во всех направлениях функциональной грамотности, при этом определенные направления создают наиболее благоприятные возможности для достижения конкретных образовательных результатов.

### ЛИЧНОСТНЫЕ РЕЗУЛЬТАТЫ:

осознание российской гражданской идентичности (осознание себя, своих задач и своего места в мире);

готовность к выполнению обязанностей гражданина и реализации его прав;

ценностное отношение к достижениям своей Родины — России, к науке, искусству, спорту, технологиям, боевым подвигам и трудовым достижениям народа;

готовность к саморазвитию, самостоятельности и личностному самоопределению;  
осознание ценности самостоятельности и инициативы;  
наличие мотивации к целенаправленной социально значимой деятельности; стремление быть полезным, интерес к социальному сотрудничеству;  
проявление интереса к способам познания;  
стремление к самоизменению;  
сформированность внутренней позиции личности как особого ценностного отношения к себе, окружающим людям и жизни в целом;  
ориентация на моральные ценности и нормы в ситуациях нравственного выбора;  
установка на активное участие в решении практических задач, осознание важности образования на протяжении всей жизни для успешной профессиональной деятельности и развитие необходимых умений;  
осознанный выбор и построение индивидуальной траектории образования и жизненных планов с учетом личных и общественных интересов и потребностей;  
активное участие в жизни семьи;  
приобретение опыта успешного межличностного общения;  
готовность к разнообразной совместной деятельности, активное участие в коллективных учебно-исследовательских, проектных и других творческих работах;  
проявление уважения к людям любого труда и результатам трудовой деятельности; бережного отношения к личному и общественному имуществу;  
соблюдение правил безопасности, в том числе навыков безопасного поведения в интернет-среде.

Личностные результаты, обеспечивающие адаптацию обучающегося к изменяющимся условиям социальной и природной среды:

освоение социального опыта, основных социальных ролей; осознание личной ответственности за свои поступки в мире;

готовность к действиям в условиях неопределенности, повышению уровня своей компетентности через практическую деятельность, в том числе умение учиться у других людей, приобретать в совместной деятельности новые знания, навыки и компетенции из опыта других;

осознание необходимости в формировании новых знаний, в том числе формулировать идеи, понятия, гипотезы об объектах и явлениях, в том числе ранее неизвестных, осознавать дефицит собственных знаний и компетентностей, планировать свое развитие.

Личностные результаты, связанные с формированием экологической культуры:

умение анализировать и выявлять взаимосвязи природы, общества и экономики;

умение оценивать свои действия с учетом влияния на окружающую среду, достижений целей и преодоления вызовов, возможных глобальных последствий;

ориентация на применение знаний из социальных и естественных наук для решения задач в области окружающей среды, планирования поступков и оценки их возможных последствий для окружающей среды;

повышение уровня экологической культуры, осознание глобального характера экологических проблем и путей их решения;

активное неприятие действий, приносящих вред окружающей среде; осознание своей роли как гражданина и потребителя в условиях взаимосвязи природной, технологической и социальной сред;

готовность к участию в практической деятельности экологической направленности.

Личностные результаты отражают готовность обучающихся руководствоваться системой позитивных ценностных ориентаций и расширение опыта деятельности.

### **Метапредметные результаты**

Метапредметные результаты во ФГОС сгруппированы по трем направлениям и отражают способность обучающихся использовать на практике универсальные учебные действия, составляющие умение учиться:

овладение универсальными учебными познавательными действиями;  
овладение универсальными учебными коммуникативными действиями;  
овладение универсальными регулятивными действиями.

Освоение обучающимися межпредметных понятий (используются в нескольких предметных областях и позволяют связывать знания из различных учебных предметов, учебных курсов (в том числе внеурочной деятельности), учебных модулей в целостную научную картину мира) и универсальных учебных действий (познавательные, коммуникативные, регулятивные);

способность их использовать в учебной, познавательной и социальной практике;

готовность к самостоятельному планированию и осуществлению учебной деятельности и организации учебного сотрудничества с педагогическими работниками и сверстниками, к участию в построении индивидуальной образовательной траектории;

способность организовать и реализовать собственную познавательную деятельность;

способность к совместной деятельности;

овладение навыками работы с информацией: восприятие и создание информационных текстов в различных форматах, в том числе цифровых, с учетом назначения информации и ее целевой аудитории.

Овладение универсальными учебными познавательными действиями:

**1) базовые логические действия:**

владеть базовыми логическими операциями:

сопоставления и сравнения,

группировки, систематизации и классификации,

анализа, синтеза, обобщения,

выделения главного;

владеть приемами описания и рассуждения, в т.ч. – с помощью схем и знако-символических средств;

выявлять и характеризовать существенные признаки объектов (явлений);

устанавливать существенный признак классификации, основания

для обобщения и сравнения, критерии проводимого анализа;

с учетом предложенной задачи выявлять закономерности и противоречия в рассматриваемых фактах, данных и наблюдениях;

предлагать критерии для выявления закономерностей и противоречий;

выявлять дефициты информации, данных, необходимых для решения поставленной задачи;

выявлять причинно-следственные связи при изучении явлений и процессов;

делать выводы с использованием дедуктивных и индуктивных умозаключений, умозаключений по аналогии, формулировать гипотезы о взаимосвязях;

самостоятельно выбирать способ решения учебной задачи (сравнивать несколько вариантов решения, выбирать наиболее подходящий с учетом самостоятельно выделенных критериев);

**2) базовые исследовательские действия:**

использовать вопросы как исследовательский инструмент познания;

формулировать вопросы, фиксирующие разрыв между реальным и желательным состоянием ситуации, объекта, самостоятельно устанавливать искомое и данное;

формировать гипотезу об истинности собственных суждений и суждений других, аргументировать свою позицию, мнение;

проводить по самостоятельно составленному плану опыт, несложный эксперимент, небольшое исследование по установлению особенностей объекта изучения, причинно-следственных связей и зависимостей объектов между собой;

оценивать на применимость и достоверность информации, полученной в ходе исследования (эксперимента);

самостоятельно формулировать обобщения и выводы по результатам проведенного наблюдения, опыта, исследования, владеть инструментами оценки достоверности полученных выводов и обобщений;

прогнозировать возможное дальнейшее развитие процессов, событий и их последствия в аналогичных или сходных ситуациях, выдвигать предположения об их развитии в новых условиях и контекстах;

### **3) работа с информацией:**

применять различные методы, инструменты и запросы при поиске и отборе информации или данных из источников с учетом предложенной

учебной задачи и заданных критериев;

выбирать, анализировать, систематизировать и интерпретировать информацию различных видов и форм представления;

находить сходные аргументы (подтверждающие или опровергающие одну и ту же идею, версию) в различных информационных источниках;

самостоятельно выбирать оптимальную форму представления информации и иллюстрировать решаемые задачи несложными схемами, диаграммами, иной графикой и их комбинациями;

оценивать надежность информации по критериям, предложенным педагогическим работником или сформулированным самостоятельно;

эффективно запоминать и систематизировать информацию.

Овладение системой универсальных учебных познавательных действий обеспечивает сформированность когнитивных навыков у обучающихся.

Овладение универсальными учебными коммуникативными действиями:

#### **1) общение:**

воспринимать и формулировать суждения, выражать эмоции в соответствии с целями и условиями общения;

выражать себя (свою точку зрения) в устных и письменных текстах;

распознавать невербальные средства общения, понимать значение социальных знаков, знать и распознавать предпосылки конфликтных ситуаций и смягчать конфликты, вести переговоры;

понимать намерения других, проявлять уважительное отношение к собеседнику и в корректной форме формулировать свои возражения;

в ходе диалога и (или) дискуссии задавать вопросы по существу обсуждаемой темы и высказывать идеи, нацеленные на решение задачи и поддержание благожелательности общения;

сопоставлять свои суждения с суждениями других участников диалога, обнаруживать различие и сходство позиций;

публично представлять результаты решения задачи, выполненного опыта (эксперимента, исследования, проекта);

самостоятельно выбирать формат выступления с учетом задач презентации и особенностей аудитории и в соответствии с ним составлять устные и письменные тексты с использованием иллюстративных материалов;

#### **2) совместная деятельность:**

понимать и использовать преимущества командной и индивидуальной работы при решении конкретной проблемы, обосновывать необходимость применения групповых форм взаимодействия при решении поставленной задачи;

принимать цель совместной деятельности, коллективно строить действия по ее достижению: распределять роли, договариваться, обсуждать процесс и результат совместной работы;

уметь обобщать мнения нескольких людей, проявлять готовность руководить, выполнять поручения, подчиняться;

планировать организацию совместной работы, определять свою роль (с учетом предпочтений и возможностей всех участников взаимодействия), распределять задачи между членами команды, участвовать в групповых формах работы (обсуждения, обмен мнений, «мозговые штурмы» и иные);

выполнять свою часть работы, достигать качественного результата по своему направлению и координировать свои действия с другими членами команды;

оценивать качество своего вклада в общий продукт по критериям, самостоятельно сформулированным участниками взаимодействия;

сравнивать результаты с исходной задачей и вклад каждого члена команды в достижение результатов, разделять сферу ответственности и проявлять готовность к предоставлению отчета перед группой.

Овладение системой универсальных учебных коммуникативных действий обеспечивает сформированность социальных навыков и эмоционального интеллекта обучающихся.

Овладение универсальными учебными регулятивными действиями:

**1) самоорганизация:**

выявлять проблемы для решения в жизненных и учебных ситуациях;

ориентироваться в различных подходах принятия решений (индивидуальное, принятие решения в группе, принятие решений группой);

самостоятельно составлять алгоритм решения задачи (или его часть), выбирать способ решения учебной задачи с учетом имеющихся ресурсов и собственных возможностей, аргументировать предлагаемые варианты решений;

составлять план действий (план реализации намеченного алгоритма решения), корректировать предложенный алгоритм с учетом получения новых знаний об изучаемом объекте;

делать выбор и брать ответственность за решение;

**2) самоконтроль:**

владеть способами самоконтроля, самомотивации и рефлексии;

давать адекватную оценку ситуации и предлагать план ее изменения;

учитывать контекст и предвидеть трудности, которые могут возникнуть при решении учебной задачи, адаптировать решение к меняющимся обстоятельствам;

объяснять причины достижения (недостижения) результатов деятельности, давать оценку приобретенному опыту, уметь находить позитивное в произошедшей ситуации;

вносить коррективы в деятельность на основе новых обстоятельств, изменившихся ситуаций, установленных ошибок, возникших трудностей;

оценивать соответствие результата цели и условиям;

**3) эмоциональный интеллект:**

различать, называть и управлять собственными эмоциями и эмоциями других;

выявлять и анализировать причины эмоций;

ставить себя на место другого человека, понимать мотивы и намерения другого;

регулировать способ выражения эмоций;

**4) принятие себя и других:**

осознанно относиться к другому человеку, его мнению;

признавать свое право на ошибку и такое же право другого;

принимать себя и других, не осуждая;

открытость себе и другим;

осознавать невозможность контролировать все вокруг.

Овладение системой универсальных учебных регулятивных действий обеспечивает формирование смысловых установок личности (внутренняя позиция личности) и жизненных навыков личности (управления собой, самодисциплины, устойчивого поведения).

ПРЕДМЕТНЫЕ РЕЗУЛЬТАТЫ

освоения программы основного общего образования представлены с учетом специфики содержания предметных областей, затрагиваемых в ходе внеурочной деятельности обучающихся по формированию и оценке функциональной грамотности.

Занятия по читательской грамотности в рамках внеурочной деятельности вносят вклад в достижение следующих предметных результатов по предметным областям «Русский язык», «Литература»: осознание значимости чтения для своего дальнейшего развития; формирование потребности в систематическом чтении как средстве познания мира

и себя в этом мире; овладение различными видами чтения (просмотровым, ознакомительным, изучающим, поисковым); овладение умениями информационной переработки прослушанного или прочитанного текста; выделение главной и второстепенной информации, явной и скрытой информации в тексте; представление содержания прослушанного или прочитанного учебно-научного текста в виде таблицы, схемы; комментирование текста или его фрагмента; извлечение информации из различных источников, ее осмысление и оперирование ею; соотнесение собственной позиции с позицией автора и мнениями участников дискуссии; умение давать аргументированную оценку прочитанному.

Занятия по **математической грамотности** в рамках внеурочной деятельности вносят вклад в достижение следующих предметных результатов **по учебному предмету «Математика»**: использовать в практических (жизненных) ситуациях следующие предметные математические умения и навыки:

формулировать и решать текстовую задачу; выполнять действия с величинами (вычислять, переходить от одних единиц к другим, находить долю), работать с числовой последовательностью (находить правило, продолжать); интерпретировать результат вычислений, данные диаграммы; выполнять действия с величинами (вычислять, переходить от одних единиц к другим, находить долю); устанавливать и применять зависимость между величинами движения; выполнять действия с многозначными числами; сравнивать доли числа и делать вывод, устанавливать истинность утверждений; делать прикидку результата выполнения действий с величинами; работать с единицами времени; устанавливать и применять пропорциональную зависимость между величинами движения; проверять полноту и правильность решения; проводить рассуждения и представлять запись рассуждений; прикидывать результат и делать вывод; применять деление с остатком, округлять результаты по смыслу ситуации.

Занятия по естественно-научной грамотности в рамках внеурочной деятельности вносят вклад в достижение следующих предметных результатов по предметной области **«Естественно-научные предметы»**:

умение объяснять процессы и свойства тел, в том числе в контексте ситуаций практико-ориентированного характера; умение проводить учебное исследование, в том числе понимать задачи исследования, применять методы исследования, соответствующие поставленной цели, осуществлять в соответствии с планом собственную деятельность и совместную деятельность в группе; умение применять простые физические модели для объяснения процессов и явлений; умение характеризовать и прогнозировать свойства веществ в зависимости от их состава и строения, влияние веществ и химических процессов на организм человека и окружающую природную среду; умение использовать изученные биологические термины, понятия, теории, законы и закономерности для объяснения наблюдаемых биологических объектов, явлений и процессов; сформированность представлений об экосистемах и значении биоразнообразия; о глобальных экологических проблемах, стоящих перед человечеством, и способах их преодоления; умение использовать приобретенные знания и навыки для здорового образа жизни, сбалансированного питания и физической активности; умение противодействовать лженаучным манипуляциям в области здоровья; умение характеризовать принципы действия технических устройств промышленных технологических процессов.

Занятия по **финансовой грамотности** в рамках внеурочной деятельности вносят вклад в достижение следующих предметных результатов по различным предметным областям:

освоение системы знаний, необходимых для решения финансовых вопросов, включая базовые финансово-экономические понятия, отражающие важнейшие сферы финансовых отношений; формирование умения устанавливать и объяснять взаимосвязи явлений, процессов в финансовой сфере общественной жизни, их элементов и основных функций; формирование умения решать познавательные и практические задачи, отражающие выполнение типичных для несовершеннолетнего социальных ролей и социальные взаимодействия в финансовой сфере общественной жизни, в том числе направленные на

определение качества жизни человека, семьи и финансового благополучия; формирование умения использовать полученную информацию в процессе принятия решений о сохранении и накоплении денежных средств, при оценке финансовых рисков, при сравнении преимуществ и недостатков различных финансовых услуг; формирование умения распознавать попытки и предупреждать вовлечение себя и окружающих в деструктивные и криминальные формы сетевой активности (в том числе фишинг); формирование умения с опорой на знания, факты общественной жизни и личный социальный опыт оценивать собственные поступки и поведение других людей с точки зрения их соответствия экономической рациональности (включая вопросы, связанные с личными финансами, для оценки рисков осуществления финансовых мошенничеств, применения недобросовестных практик); приобретение опыта использования полученных знаний в практической деятельности, в повседневной жизни для принятия рациональных финансовых решений в сфере управления личными финансами, определения моделей целесообразного финансового поведения, составления личного финансового плана.

Занятия по **глобальным компетенциям** в рамках внеурочной деятельности вносят вклад в достижение следующих предметных результатов по различным предметным областям:

освоение научных знаний, умений и способов действий, специфических для соответствующей предметной области;

формирование предпосылок научного типа мышления;

освоение деятельности по получению нового знания, его интерпретации, преобразованию и применению в различных учебных ситуациях, в том числе при создании учебных и социальных проектов.

Занятия по **креативному мышлению** в рамках внеурочной деятельности вносят вклад в достижение следующих предметных результатов по различным предметным областям:

способность с опорой на иллюстрации и/или описания ситуаций составлять названия, сюжеты и сценарии, диалоги и инсценировки;

проявлять творческое воображение, изображать предметы и явления;

демонстрировать с помощью рисунков смысл обсуждаемых терминов, суждений, выражений и т.п.;

предлагать адекватные способы решения различных социальных проблем в области энерго- и ресурсосбережения, в области экологии, в области заботы о людях с особыми потребностями, в области межличностных взаимоотношений;

ставить исследовательские вопросы, предлагать гипотезы, схемы экспериментов, предложения по изобретательству.

## **2.6. Программа курса внеурочной деятельности «Моя Россия – мои горизонты»**

### **Пояснительная записка**

Программа курса внеурочной деятельности «Россия – мои горизонты» (далее — Программа) составлена на основе программы «Билет в будущее» и требований к результатам реализации образовательной программы основного общего образования, установленных Федеральным государственным образовательным стандартом основного общего образования (далее — ФГОС ООО), утвержденным Приказом Министерства просвещения Российской Федерации от 31.05.2021 № 287, нормами Федерального закона от 31.07.2020 № 304-ФЗ «О внесении изменений в Федеральный закон «Об образовании в Российской Федерации» по вопросам воспитания обучающихся (внесенными в федеральное законодательство во исполнение поручений Президента РФ Пр-328 п.1 от 23.02.2018 года, Пр-2182 от 20.12.2020 года), с учетом примерной основной образовательной программы основного общего образования и примерной рабочей программы воспитания для общеобразовательных организаций, Распоряжения Минпросвещения России от 08.09.2021 № АБ-33/05вн«Об

утверждении методических рекомендаций о реализации проекта «Билет в будущее» в рамках федерального проекта «Успех каждого ребенка», вместе с Методическими рекомендациями по реализации проекта «Билет в будущее» по профессиональной ориентации обучающихся 6-11 классов образовательных организаций Российской Федерации, реализующих образовательные программы основного общего и среднего общего образования, 2022

Рабочая программа курса внеурочной деятельности разработана с целью реализации комплексной и систематической профориентационной работы для обучающихся 6-11 классов на основе апробированных материалов Всероссийского проекта «Билет в будущее» (далее — проект).

Внеурочная деятельность — важная часть основной образовательной программы общего образования, в рамках которой педагогический коллектив образовательной организации обеспечивает достижение предметных, метапредметных и личностных результатов за счет использования потенциала разнообразия форм образовательной деятельности, организации содержательного взаимодействия с предметной развивающей средой.

Одним из значимых направлений внеурочной деятельности является ранняя профориентация обучающихся 6-11 классов, позволяющая сконцентрироваться на достижении соответствующих личностных и предметных результатов, осознанно подойти к решению проблемы выбора индивидуальной образовательной траектории и направления получения профессионального образования. Мероприятия программы построены на основе системной модели содействия самоопределению обучающихся общеобразовательных организаций, основанной на сочетании мотивационно-активизирующего, информационно-обучающего, практико-ориентированного и диагностико-консультативного подходов к формированию готовности к профессиональному самоопределению и вовлечению всех участников образовательного процесса.

### **Цели и задачи изучения курса внеурочной деятельности**

**Цель:** формирование готовности к профессиональному самоопределению (далее – ГПС) обучающихся 6–11 классов общеобразовательных организаций.

#### **Задачи:**

- построение системы содействия профессиональному самоопределению обучающихся общеобразовательных организаций, основанной на сочетании мотивационно-активизирующего, информационно-обучающего, практико-ориентированного и диагностико-консультационного подходов к формированию ГПС и вовлечению всех участников образовательного процесса
- выявление исходного уровня сформированности внутренней (мотивационно-личностной) и внешней (знаниевой в виде карьерной грамотности) сторон готовности к профессиональному самоопределению у обучающихся и уровня готовности, который продемонстрирует обучающийся после участия в профориентационной программе;



- формирование индивидуальных рекомендаций для обучающихся по построению образовательно-профессиональной траектории в зависимости от уровня осознанности, интересов, способностей, доступных им возможностей;
- информирование обучающихся о специфике рынка труда и системе профессионального образования (включая знакомство с перспективными и востребованными в ближайшем будущем профессиями и отраслями экономики РФ) посредством различных мероприятий, в т.ч. профессиональных проб;
- формирование у обучающихся навыков и умений карьерной грамотности и других компетенций, необходимых для осуществления всех этапов карьерной самонавигации, приобретения и осмысления профориентационно значимого опыта, активного освоения ресурсов территориальной среды профессионального самоопределения, самооценки успешности прохождения профессиональных проб, осознанного конструирования индивидуальной образовательно-профессиональной траектории и ее адаптации с учетом имеющихся компетенций и возможностей среды;
- формирование ценностного отношения к труду как основному способу достижения жизненного благополучия, залогом его успешного профессионального самоопределения и ощущения уверенности в завтрашнем дне.

В Стратегии развития воспитания в Российской Федерации на период до 2025 года одним из направлений считается трудовое воспитание и профессиональное самоопределение, которое реализуется посредством «воспитания у детей уважения к труду и людям труда, трудовым достижениям; содействия профессиональному самоопределению, приобщения детей к социально значимой деятельности для осмысленного выбора профессии».<sup>1</sup>

Подготовка обучающихся к самостоятельному, осознанному выбору профессии является обязательной частью гармоничного развития каждой личности и неотрывно рассматривается в связке с физическим, эмоциональным, интеллектуальным, трудовым, эстетическим воспитанием школьника, т.е. интегрирована в учебно-воспитательный процесс, а, следовательно, профориентационная работа в школах является одним из важнейших компонентов в развитии как отдельно взятого человека, так и общества в целом.

### **Место и роль курса внеурочной деятельности в учебном плане основной общеобразовательной программы**

Программа разработана с учетом преемственности профориентационных задач при переходе обучающихся 6-11 классов с одной ступени обучения на другую (при переходе из класса в класс).

Программа может быть реализована в работе со школьниками 6-9 классов основного общего образования и 10-11 классов среднего общего образования.

Программа курса рассчитана на 34 часа (ежегодно), в рамках которых предусмотрены такие формы работы, как беседы, дискуссии, мастер-классы, экскурсии на производство, решения кейсов, встречи с представителями разных профессий, профессиональные пробы,

коммуникативные и деловые игры, консультации педагога и психолога. Занятия проводятся 1 раза в неделю в течение учебного года по четвергам.

### **Взаимосвязь программы курса внеурочной деятельности с программой воспитания**

Программа курса внеурочной деятельности разработана с учётом рекомендаций программы воспитания. Это позволяет на практике соединить обучающую и воспитательную деятельность педагога, ориентировать её не только на интеллектуальное, но и на нравственное, социальное развитие учащегося. Это проявляется:

- в приоритете личностных результатов реализации программы внеурочной деятельности, нашедших своё отражение и конкретизацию в Примерной программе воспитания;
- в возможности включения школьников в деятельность, организуемую образовательной организацией в рамках курса внеурочной деятельности «Билет в будущее» программы воспитания;
- в возможности проведения единых и общих тематических занятий в разновозрастных группах, организованных для профориентационной деятельности школьников, воспитательное значение которых отмечается в Примерной программе воспитания;
- в интерактивных формах занятий для школьников, обеспечивающих большую их вовлеченность в совместную с педагогом и другими детьми деятельность и возможность образования на её основе детско-взрослых общностей, ключевое значение которых для воспитания подчёркивается Примерной программой воспитания.

Особенности работы педагога по программе курса внеурочной деятельности «Россия - мои горизонты»

Задача педагога состоит в том, чтобы сопровождать процесс профессиональной ориентации школьника, раскрывая потенциал каждого через вовлечение в многообразную деятельность, организованную в разных формах. При этом результатом работы педагога в первую очередь является личностное развитие учащегося.

Личностных результатов педагог может достичь, увлекая учащегося совместной и интересной им обоим деятельностью, устанавливая во время занятий доброжелательную, поддерживающую атмосферу, насыщая занятия содержанием ценностно значимым для обучающегося.

Примерный алгоритм проведения аудиторных занятий по программе курса может быть такой: приветствие школьников; эмоциональная разрядка (короткие игры, маленькая притча, размышления учащихся о предложенном высказывании или цитате и т.п.); проблематизация темы предстоящего занятия; работа по теме занятия; рефлексия. Важной особенностью занятий, повышающей их развивающий потенциал, является их интерактивность

## Личностные результаты

В сфере гражданского воспитания:

- готовность к выполнению обязанностей гражданина и реализации его прав, уважение прав, свобод и законных интересов других людей, с которыми школьникам предстоит взаимодействовать в рамках реализации программы;
- готовность к разнообразной совместной деятельности;
- выстраивание доброжелательных отношений с участниками реализации программы на основе взаимопонимания и взаимопомощи.

В сфере патриотического воспитания:

- осознание российской гражданской идентичности в поликультурном и многоконфессиональном обществе, проявление интереса к познанию истории, культуры Российской Федерации, своего края, народов России;
- ценностное отношение к достижениям своей Родины — России, к науке, искусству, спорту, технологиям, боевым подвигам и трудовым достижениям народа, с которыми школьники будут знакомиться в ходе профориентационных экскурсий на предприятиях своего региона.

В сфере духовно-нравственного воспитания:

- ориентация на моральные ценности и нормы в ситуациях нравственного выбора;
- готовность оценивать своё поведение и поступки, поведение и поступки других людей с позиции нравственных и правовых норм с учётом осознания последствий поступков;
- осознание важности свободы и необходимости брать на себя ответственность в ситуации подготовки к выбору будущей профессии.

В сфере эстетического воспитания:

- осознание важности художественной культуры как средства коммуникации и самовыражения для представителей многих профессий;
- стремление к самовыражению в разных видах искусства, в том числе прикладного;
- стремление создавать вокруг себя эстетически привлекательную среду вне зависимости от той сферы профессиональной деятельности, которой школьник планирует заниматься в будущем.

В сфере физического воспитания, формирования культуры здоровья и эмоционального благополучия:

- осознание необходимости соблюдения правил безопасности в любой профессии, в том числе навыков безопасного поведения в интернет-среде;
- ответственное отношение к своему здоровью и установка на здоровый образ жизни;
- способность адаптироваться к стрессовым ситуациям, вызванным необходимостью профессионального самоопределения, осмысляя собственный опыт и выстраивая дальнейшие цели, связанные с будущей профессиональной жизнью;
- умение принимать себя и других, не осуждая;
- умение осознавать эмоциональное состояние себя и других, умение управлять собственным эмоциональным состоянием для экономии внутренних ресурсов;
- сформированность навыка рефлексии, признание своего права на ошибку и такового же права другого человека.

В сфере трудового воспитания:

- установка на активное участие в решении практических задач (в рамках семьи, образовательной организации, города, края) технологической и социальной направленности, способность инициировать, планировать и самостоятельно выполнять такого рода деятельность;

- интерес к практическому изучению профессий и труда различного рода, в том числе на основе знаний, полученных в ходе изучения программы проекта;
- осознание важности обучения на протяжении всей жизни для успешной профессиональной деятельности и развитие необходимых умений для этого;
- готовность адаптироваться в профессиональной среде;
- уважение к труду и результатам трудовой деятельности;
- осознанный выбор и построение индивидуальной образовательной траектории и жизненных планов с учётом личных и общественных интересов и потребностей.

В сфере экологического воспитания:

- повышение уровня экологической культуры, осознание глобального характера экологических проблем и путей их решения, в том числе в процессе ознакомления с профессиями сферы «человек-природа»;
- активное неприятие действий, приносящих вред окружающей среде, в том числе осознание потенциального ущерба природе, который сопровождает ту или иную профессиональную деятельность;
- осознание своей роли как гражданина и потребителя в условиях взаимосвязи природной, технологической и социальной сред.

В сфере понимания ценности научного познания:

- ориентация в деятельности, связанной с освоением программы на современную систему научных представлений об основных закономерностях развития человека, природы и общества, взаимосвязях человека с природной и социальной средой;
- овладение языковой и читательской культурой как средством познания мира, средством самосовершенствования человека, в том числе в профессиональной сфере;
- овладение основными навыками исследовательской деятельности в процессе изучения мира профессий, установка на осмысление собственного опыта, наблюдений, поступков и стремление совершенствовать пути достижения цели индивидуального и коллективного благополучия.

В сфере адаптации к изменяющимся условиям социальной и природной среды:

- освоение социального опыта, основных социальных ролей, соответствующих ведущей деятельности возраста, норм и правил общественного поведения, форм социальной жизни в группах и сообществах, включая семью, группы, сформированные по профессиональному признаку;
- способность действовать в условиях неопределённости, повышать уровень своей компетентности через практическую деятельность, в том числе умение учиться у других людей, осознать в совместной деятельности новые знания, навыки и компетенции из опыта других, проходить профессиональные пробы в разных сферах деятельности;
- навык выявления и связывания образов, способность осознать дефициты собственных знаний и компетентностей, планировать своё развитие, в том числе профессиональное;
- умение оперировать терминами и представлениями в области концепции устойчивого развития;
- умение анализировать и выявлять взаимосвязи природы, общества и экономики;
- умение оценивать свои действия с учётом влияния на окружающую среду, достижения целей и преодоления вызовов, возможных глобальных последствий;
- способность осознать стрессовую ситуацию, оценивать происходящие изменения их последствия, формулировать и оценивать риски и последствия, формировать опыт, уметь находить позитивное в произошедшей ситуации.

### **Метапредметные результаты**

В сфере овладения универсальными учебными познавательными действиями:

- выявлять дефицит информации о той или иной профессии, необходимой для полноты

представлений о ней, и находить способы для решения возникшей проблемы;

- использовать вопросы как инструмент для познания будущей профессии;
- аргументировать свою позицию, мнение;
- оценивать на применимость и достоверность информацию, полученную в ходе работы с интернет-источниками;
- самостоятельно формулировать обобщения и выводы по результатам проведённого обсуждения в группе или в паре;
- прогнозировать возможное дальнейшее развитие процессов, событий и их последствия, связанные с выбором будущей профессии;
- выдвигать предположения о возможном росте и падении спроса на ту или иную специальность в новых условиях;
- применять различные методы, инструменты и запросы при поиске и отборе информации, связанной с профессиональной деятельностью или дальнейшим обучением;
- выбирать, анализировать, систематизировать и интерпретировать информацию различных видов и форм представления;
- находить сходные аргументы (подтверждающие или опровергающие одну и ту же идею, версию) в различных информационных источниках;
- самостоятельно выбирать оптимальную форму представления информации, предназначенную для остальных участников программы.

В сфере овладения универсальными учебными коммуникативными действиями:

- воспринимать и формулировать суждения в соответствии с целями и условиями общения в рамках занятий, включённых в программу;
- выражать свою точку зрения; распознавать невербальные средства общения, понимать значение социальных знаков, знать и распознавать предпосылки конфликтных ситуаций и стараться смягчать конфликты;
- понимать намерения других участников занятий по программе проекта «Билет в будущее», проявлять уважительное отношение к ним и к взрослым, участвующим в занятиях, в корректной форме формулировать свои возражения;
- в ходе диалога и (или) дискуссии задавать вопросы по существу обсуждаемой темы высказывать идеи, нацеленные на решение задачи и поддержание благожелательности общения друг с другом;
- сопоставлять свои суждения с суждениями других участников диалога, обнаруживать различие и сходство позиций;
- публично представлять результаты работы, проделанной в рамках выполнения заданий, связанных с тематикой курса по профориентации;
- понимать и использовать преимущества командной и индивидуальной работы при решении конкретной проблемы, принимать цель совместной деятельности, коллективно планировать действия по её достижению: распределять роли, договариваться, обсуждать процесс и результат совместной работы;
- уметь обобщать мнения нескольких участников программы, проявлять готовность руководить, выполнять поручения, подчиняться;
- участвовать в групповых формах работы (обсуждения, обмен мнениями, мозговые штурмы и др.);
- выполнять свою часть работы, достигать качественного результата по своему направлению и координировать свои действия с действиями других участников.

В сфере овладения универсальными учебными регулятивными действиями:

- выявлять проблемы, возникающие в ходе выбора будущей профессии;
- ориентироваться в различных подходах принятия решений (индивидуальное, принятие решения в группе, принятие решений группой);
- делать выбор и брать на себя ответственность за решения, принимаемые в процессе профессионального самоопределения;

- владеть способами самоконтроля, самомотивации и рефлексии;
- предвидеть трудности, которые могут возникнуть при выборе будущей профессии;
- объяснять причины достижения (недостижения) результатов деятельности, давать оценку опыту, приобретённому в ходе прохождения программы курса, уметь находить позитивное в любой ситуации;
- уметь вносить коррективы в свою деятельность на основе новых обстоятельств, изменившихся ситуаций, установленных ошибок, возникших трудностей;
- различать, называть и управлять собственными эмоциями;
- уметь ставить себя на место другого человека, понимать мотивы и намерения участников курса, осознанно относиться к ним.

### **Предметные результаты**

Предметные результаты освоения Программы основного общего образования представлены с учётом специфики содержания предметных областей, затрагиваемых в ходе профориентационной деятельности школьников.

Русский язык:

- формирование умений речевого взаимодействия (в том числе, общения при помощи современных средств устной и письменной речи): создание устных монологических высказываний на основе жизненных наблюдений и личных впечатлений, чтения учебно-научной, художественной и научно-популярной литературы: монолог- описание, монолог-рассуждение, монолог-повествование;
- участие в диалоге разных видов: побуждение к действию, обмен мнениями, запрос информации, сообщение информации;
- обсуждение и чёткая формулировка цели, плана совместной групповой деятельности;
- извлечение информации из различных источников, её осмысление и оперирование ею, свободное пользование лингвистическими словарями, справочной литературой, в том числе информационно-справочными системами в электронной форме;
- создание письменных текстов различных стилей с соблюдением норм построения текста: соответствие текста теме и основной мысли, цельность и относительная законченность;
- последовательность изложения (развёртывание содержания в зависимости от цели текста, типа речи);
- правильность выделения абзацев в тексте, наличие грамматической связи предложений в тексте, логичность.

Литература:

- овладение умением использовать словари и справочники, в том числе информационно-справочные системы в электронной форме, подбирать проверенные источники в библиотечных фондах, Интернете для выполнения учебной задачи;
- применять ИКТ, соблюдать правила информационной безопасности. Иностранный язык:
- овладение основными видами речевой деятельности в рамках знакомства со спецификой современных профессий;
- приобретение опыта практической деятельности в жизни: соблюдать правила информационной безопасности в ситуациях повседневной жизни и при работе в Интернете;

- использовать иноязычные словари и справочники, в том числе информационно-справочные системы в электронной форме.

Информатика:

- овладение основными понятиями: информация, передача, хранение, обработка информации, алгоритм, модель, цифровой продукт - и их использованием для решения учебных и практических задач;

- умение оперировать единицами измерения информационного объёма и скорости передачи данных;
- сформированность мотивации к продолжению изучения информатики как профильного предмета.

География:

- освоение и применение системы знаний о размещении и основных свойствах географических объектов, понимание роли географии в формировании качества жизни человека и окружающей его среды на планете Земля, в решении современных практических задач своего населенного пункта;
- умение устанавливать взаимосвязи между изученными природными, социальными и экономическими явлениями и процессами;
- умение использовать географические знания для описания существенных признаков разнообразных явлений и процессов в повседневной жизни;
- сформированность мотивации к продолжению изучения географии как профильного предмета на уровне среднего общего образования.

Физика:

- умение использовать знания о физических явлениях в повседневной жизни для обеспечения безопасности при обращении с бытовыми приборами и техническими устройствами, сохранения здоровья и соблюдения норм экологического поведения в окружающей среде;
- понимание необходимости применения достижений физики и технологий для рационального природопользования;
- расширенные представления о сферах профессиональной деятельности, связанных с физикой и современными технологиями, основанными на достижениях физической науки, позволяющие рассматривать физико-техническую область знаний как сферу своей будущей профессиональной деятельности;
- сформированность мотивации к продолжению изучения физики как профильного предмета на уровне среднего общего образования.

Обществознание:

- освоение и применение системы знаний о социальных свойствах человека, особенностях его взаимодействия с другими людьми; важности семьи как базового социального института; характерных чертах общества; содержания и значения социальных норм, регулирующих общественные отношения, включая правовые нормы, регулирующие типичные для несовершеннолетнего и членов его семьи общественные отношения (в том числе нормы гражданского, трудового и семейного права, основы налогового законодательства); процессах и явлениях в экономической сфере (в области макро- и микроэкономики);
- умение приводить примеры (в том числе моделировать ситуации) деятельности людей, социальных объектов, явлений, процессов определённого типа в различных сферах общественной жизни, их структурных элементов и проявлений основных функций; разного типа социальных отношений; ситуаций, регулируемых различными видами социальных норм;

9

- умение классифицировать по разным признакам (в том числе устанавливать
- существенный признак классификации) социальные объекты, явления, процессы, относящиеся к различным сферам общественной жизни, их существенные признаки, элементы и основные функции;
- овладение приёмами поиска и извлечения социальной информации (текстовой, графической, аудиовизуальной) по заданной теме из различных адаптированных источников (в том числе учебных материалов) и публикаций средств массовой информации (далее – СМИ) с соблюдением правил информационной безопасности при работе в Интернете;

- приобретение опыта использования полученных знаний, включая основы финансовой грамотности, в практической (включая выполнение проектов индивидуально и в группе) деятельности, в повседневной жизни для реализации и защиты прав человека и гражданина, прав потребителя (в том числе потребителя финансовых услуг) и осознанного выполнения гражданских обязанностей; для анализа потребления домашнего хозяйства; для составления личного финансового плана; для выбора профессии и оценки собственных перспектив в профессиональной сфере; для опыта публичного представления результатов своей деятельности в соответствии с темой и ситуацией общения, особенностями аудитории и регламентом.

Биология:

- владение навыками работы с информацией биологического содержания, представленной в разной форме (в виде текста, табличных данных, схем, графиков, диаграмм, моделей, изображений), критического анализа информации и оценки её достоверности;
- умение интегрировать биологические знания со знаниями других учебных предметов;
- интерес к углублению биологических знаний и выбору биологии как профильного предмета на уровне среднего общего образования для будущей профессиональной деятельности в области биологии, медицины, экологии, ветеринарии, сельского хозяйства, пищевой промышленности, психологии, искусства, спорта.

Изобразительное искусство:

- сформированность системы знаний о различных художественных материалах в изобразительном искусстве; о различных способах живописного построения изображения; о стилях и различных жанрах изобразительного искусства; о выдающихся отечественных и зарубежных художниках, скульпторах и архитекторах.

Основы безопасности жизнедеятельности:

- сформированность культуры безопасности жизнедеятельности на основе освоенных знаний и умений, системного и комплексного понимания значимости безопасного поведения;
- овладение знаниями и умениями предупреждения опасных и чрезвычайных ситуаций во время пребывания в различных средах (в помещении, на улице, на природе, в общественных местах и на массовых мероприятиях, при коммуникации, при воздействии рисков культурной среды).

### **Содержание курса по профориентации**

Тема 1. Вводный урок «Моя Россия – мои горизонты» (обзор отраслей экономического развития РФ – счастье в труде) (1 час)

Россия – страна безграничных возможностей и профессионального развития. Культура труда, связь выбора профессии с персональным счастьем и экономикой страны. Познавательные цифры и факты об отраслях экономического развития, профессиональных навыков и качеств, востребованных в будущем. Формирование представлений о развитии и достижениях страны в следующих сферах: медицина и здоровье; архитектура и строительство; информационные технологии; промышленность и добыча полезных ископаемых; сельское хозяйство; транспорт и логистика; наука и образование; безопасность; креативные технологии; сервис и торговля; предпринимательство и финансы.

Тема 2. Тематический профориентационный урок «Открой своё будущее» (введение в профориентацию) (1 час)

В 6 классе: тематическое содержание занятия построено на обсуждении и осознании трех базовых компонентов, которые необходимо учитывать при выборе:



- «ХОЧУ» – ваши интересы;
- «МОГУ» – ваши способности;
- «БУДУ» – востребованность обучающегося на рынке труда в будущем.

Информирование обучающихся о профессиях с постепенным расширением представлений о мире профессионального труда в целом: формирование системного представления о мире профессий и значимости трудовой деятельности, например, как различные качества или навыки могут по-разному реализовываться в разных профессиональных направлениях. Помощь в выборе увлечения, в котором обучающийся может реализовать свои интересы, развивать возможности и помогать окружающим. Поиск дополнительных занятий и увлечений.

В 7 классе: тематическое содержание занятия предполагает знакомство с различными профессиональными средами и профессиями через проектную деятельность. Информирование обучающихся о разнообразии сред и современных профессий: формирование представлений о взаимосвязи деятельности различных специалистов при достижении общего результата, решение проектных заданий с профориентационным компонентом, работа в школьных проектных командах для поиска и презентации проектных решений. Обучающимся предстоит предложить проектные решения по тематическим направлениями виртуального города профессий «Профиград»: выбрать проблему для решения, сформировать проектную задачу, сформировать команду профессионалов из разных профессий, предложить и презентовать решение.

В 8 классе: занятие знакомит обучающихся с разнообразием направлений профессионального развития, возможностями прогнозирования результатов профессионального самоопределения. На занятии раскрываются существующие профессиональные направления, варианты получения профессионального образования (уровни образования). Актуализация процессов профессионального самоопределения. Информирование школьников о видах профессионального образования (высшее образование / среднее профессиональное образование). Помощь школьникам в соотнесении личных качеств и интересов с направлениями профессиональной деятельности.

В 9 классе: формирование представлений о преимуществах обучения как в организациях высшего образования (ВО, вузы), так и в организациях среднего профессионального образования (СПО). Актуализация представлений о возможных профессиональных направлениях для учащихся. Повышение познавательного интереса к философии выбора и построению своей персональной карьерной траектории развития. В 10 классе: в ходе занятия обучающиеся получают информацию по следующим направлениям профессиональной деятельности:

- естественно-научное направление;
- инженерно-техническое направление;
- информационно-технологическое направление;
- оборонно-спортивное направление;

- производственно-технологическое направление;
- социально-гуманитарное направление;
- финансово-экономическое направление;
- творческое направление.

Информирование обучающихся об особенностях рынка труда. «Проигрывание» вариантов выбора (альтернатив) профессии. Формирование представления о компетентностном профиле специалистов из разных направлений. Знакомство с инструментами и мероприятиями профессионального выбора.

В 11 классе: занятие направлено помочь выпускникам взглянуть на различные жизненные сценарии и профессиональные пути, которые ждут их после окончания школы. Через призму разнообразия вариантов развития событий будет раскрыта и тема разнообразия выбора профессий

11

в различных профессиональных направлениях. Формирование представления о выборе, развитии и

возможных изменениях в построении персонального карьерного пути. Формирование позитивного отношения и вовлеченности обучающихся в вопросы самоопределения. Владение приемами построения карьерных траекторий развития. Актуализация знаний по выбору образовательной организации: организации высшего образования (ВО, вузы) или организации среднего профессионального образования (СПО) как первого шага формирования персонального карьерного пути.

Тема 3. Профориентационная диагностика № 1 «Мой профиль» и разбор результатов (1 час)  
Для обучающихся, не принимающих участие в проекте «Билет в будущее», доступна профориентационная диагностика № 1 «Мой профиль».

Профориентационная диагностика обучающихся на интернет-платформе profmin.bvbinfo.ru (для незарегистрированных участников) позволяет определить требуемый объем профориентационной помощи и сформировать дальнейшую индивидуальную траекторию участия в программе профориентационной работы. Методика «Мой профиль» – диагностика интересов, которая позволяет рекомендовать профиль обучения и направления развития. Методика предусматривает 3 версии: для 6-7, 8-9 и 10-11 классов. Тест реализуется в форме кейсов, время прохождения – около 15 минут. По итогам диагностики рекомендуется проведение консультации по полученным результатам (в индивидуальном или групповом формате).

Тема 3. Профориентационная диагностика № 1 «Мои профсреды» и разбор результатов (1 час)  
Для обучающихся-участников проекта «Билет в будущее» доступна профориентационная диагностика № 1 «Мои профсреды» (обязательна для проведения). Профориентационная диагностика обучающихся на интернет-платформе <https://bvbinfo.ru/> (для зарегистрированных участников проекта) позволяет определить требуемый объем профориентационной помощи и сформировать 7 дальнейшую индивидуальную траекторию участия в программе

профориентационной работы.

Методика «Мои профсреды» – онлайн-диагностика профессиональных склонностей и направленности обучающихся. В результатах обучающийся получает рекомендации по построению трека внутри проекта «Билет в будущее» («Профессиональных сред»). Методика предусматривает 3 версии – для 6-7, 8-9 и 10- 11 классов. Методика реализуется в форме кейсов, время прохождения – около 15 минут. По итогам диагностики рекомендуется проведение консультации по полученным результатам (в индивидуальном или групповом формате). Возможно проведение консультации с помощью видеозаписи готовой консультации (доступной участникам проекта «Билет в будущее» на интернет-платформе <https://bvbinfo.ru/>).

Тема 4. Профориентационное занятие «Система образования России» (дополнительное образование, уровни профессионального образования, стратегии поступления) (1 час)

В 6-7 классе: обучающиеся знакомятся с системой общего образования РФ и понятием «дополнительное образование для школьников», обсуждают значение и возможности, которые дает образование каждому человеку, учатся подбирать дополнительное образование для решения разных задач, в том числе для подготовки к будущему профессиональному выбору.

В 8-9 классе: обучающиеся знакомятся с понятием «профессиональное образование» и его уровнями, учатся соотносить профессии и уровень образования, который требуется для их освоения, узнают об условиях поступления, длительности обучения, результатах образования в учреждениях среднего и высшего профессионального образования.

В 10-11 классе: обучающиеся знакомятся с основными этапами подбора профессионального образования, узнают, что такое специальность и профиль обучения, учатся читать коды специальностей, обсуждают основные ошибки, которые делают школьники при подборе профессионального образования.

Тема 5. Профориентационное занятие «Пробую профессию в сфере науки и образования» (моделирующая онлайн-проба на платформе проекта «Билет в будущее» по профессии учителя, приуроченная к Году педагога и наставника) (1 час)

Профессиональная проба как средство актуализации профессионального самоопределения обучающихся. Знакомство с ключевыми отраслевыми направлениями экономики Российской Федерации и решение онлайн-проб (моделирующая профессиональная проба) как практико-ориентированных задач с помощью цифровых интерактивных технологий (приложений-симуляторов на платформе проекта «Билет в будущее»: <https://bvbinfo.ru/>). Формирование представлений о компетенциях и особенностях профессий, необходимых для осуществления конкретной профессиональной деятельности. Профессиональная проба по профессии учителя, приуроченная к Году педагога и наставника, в рамках которой обучающимся необходимо пройти последовательность этапов:

- Знакомство с профессией и профессиональной областью.
- Постановка задачи и подготовительно-обучающий этап.
- Практическое выполнение задания.

– Завершающий этап (закрепление полученных знаний, получение цифрового артефакта).

Тема 6. Профориентационное занятие «Россия в деле» (часть 1) (на выбор: импортозамещение, авиастроение, судовождение, судостроение, лесная промышленность) (1 час)

Для обучающихся, не принимающих участие в проекте «Билет в будущее», рекомендуется Профориентационное занятие «Россия в деле» (часть 1).

Просвещение обучающихся и формирование познавательного интереса к выбору профессий в современной экономике нашей страны. Демонстрация перечня технологических ниш, в котором российские научно-технические достижения активно внедряются в технологические отрасли реального сектора экономики, и со временем результат этой работы займет достойное место не только на российском, но и мировом рынке, формируя устойчивый тренд: российские технологии – это качество – безопасность – эффективность. В рамках занятия предложены следующие отрасли и тематики на выбор: импортозамещение, авиастроение, судовождение, судостроение, лесная промышленность.

Тема 6. Профориентационная диагностика № 2 «Мои ориентиры» и разбор результатов (1 час)  
Для обучающихся-участников проекта «Билет в будущее» доступна профориентационная диагностика № 2 «Мои ориентиры» (обязательна для проведения).

Профориентационная диагностика обучающихся на интернет-платформе <https://bvbinfo.ru/> (для зарегистрированных участников проекта) позволяет определить требуемый объем профориентационной помощи и сформировать дальнейшую индивидуальную траекторию участия в программе профориентационной работы.

Методика «Мои ориентиры» – онлайн-диагностика особенностей построения образовательно-профессиональной траектории. В 8-11 классах методика направлена на оценку ценностных ориентиров в сфере самоопределения обучающихся и уровня готовности к профессиональному самоопределению. Версия 6-7 классов включает только диагностику готовности к профессиональному самоопределению и не включает диагностику ценностных ориентиров. По итогам диагностики рекомендуется проведение консультации по полученным результатам (в индивидуальном или групповом формате). Возможно проведение консультации с помощью видеозаписи готовой консультации (доступной участникам проекта «Билет в будущее» на интернет-платформе <https://bvbinfo.ru/>).

Тема 7. Профориентационное занятие «Россия промышленная: узнаю достижения страны в сфере промышленности и производства» (тяжелая промышленность, добыча и переработка сырья) (1 час)

Популяризация и просвещение обучающихся на основе знакомства с достижениями страны в сфере промышленности и производственных технологий. Знакомство на основе видеосюжетов и интервью с экспертами и специалистами в области промышленной и смежных технологий. Повышение информированности о достижениях и перспективах развития промышленности, направленное на решение важнейших задач развития общества и страны. Информирование о профессиях и современном рынке труда в области промышленности и смежных отраслей.

Тема 8. Профорientационное занятие «Пробую профессию в сфере промышленности» (моделирующая онлайн-проба на платформе проекта «Билет в будущее» по профессиям на выбор: металлург, специалист по аддитивным технологиям и др.) (1 час)

Профессиональная проба как средство актуализации профессионального самоопределения обучающихся. Знакомство с ключевыми отраслевыми направлениями экономики Российской Федерации и решение онлайн-проб (моделирующая профессиональная проба) как практико-ориентированных задач с помощью цифровых интерактивных технологий (приложений-симуляторов на платформе проекта «Билет в будущее»: <https://bvbinfo.ru/>). Формирование представлений о компетенциях и особенностях профессий, необходимых для осуществления конкретной профессиональной деятельности. Профессиональная проба по профессии в сфере промышленности, в рамках которой обучающимся необходимо пройти последовательность этапов: – Знакомство с профессией и профессиональной областью.

– Постановка задачи и подготовительно-обучающий этап.

– Практическое выполнение задания.

– Завершающий этап (закрепление полученных знаний, получение цифрового артефакта).

Тема 9. Профорientационное занятие «Россия цифровая: узнаю достижения страны в области цифровых технологий» (информационные технологии, искусственный интеллект, робототехника) (1 час)

Популяризация и просвещение обучающихся на основе знакомства с достижениями страны в сфере цифровых технологий. Знакомство на основе видеосюжетов и интервью с экспертами и специалистами в области сквозных цифровых технологий. Повышение информированности о достижениях и перспективах развития цифровизации, направленной на решение важнейших задач развития общества и страны. Информирование о профессиях и современном рынке труда в области цифровой экономики и смежных отраслей.

Тема 10. Профорientационное занятие «Пробую профессию в области цифровых технологий» (моделирующая онлайн-проба на платформе проекта «Билет в будущее» по профессиям на выбор: программист, робототехник и др.) (1 час)

Профессиональная проба как средство актуализации профессионального самоопределения обучающихся. Знакомство с ключевыми отраслевыми направлениями экономики Российской Федерации и решение онлайн-проб (моделирующая профессиональная проба) как практико-ориентированных задач с помощью цифровых интерактивных технологий (приложений-симуляторов на платформе проекта «Билет в будущее»: <https://bvbinfo.ru/>). Формирование представлений о компетенциях и особенностях профессий, необходимых для осуществления конкретной профессиональной деятельности. Профессиональная проба по профессии в сфере цифровых технологий, в рамках которой обучающимся необходимо пройти последовательность этапов:

– Знакомство с профессией и профессиональной областью.

– Постановка задачи и подготовительно-обучающий этап.

– Практическое выполнение задания. – Завершающий этап (закрепление полученных знаний, получение цифрового артефакта)

Тема 11. Профориентационное занятие «Россия в деле» (часть 2) (на выбор: медицина, реабилитация, генетика) (1 час)

Для обучающихся, не принимающих участие в проекте «Билет в будущее», рекомендуется Профориентационное занятие «Россия в деле» (часть 2, 1 час)

Просвещение обучающихся и формирование познавательного интереса к выбору профессий в современной экономике нашей страны. Демонстрация перечня технологических ниш, в котором российские научно-технические достижения активно внедряются в технологические отрасли реального сектора экономики и со временем результат этой работы займет достойное место не только на российском, но и мировом рынке, формируя устойчивый тренд: российские технологии – это качество – безопасность – эффективность. В рамках занятия предложены следующие отрасли и тематики на выбор: медицина, реабилитация, генетика.

Тема 11. Профориентационная диагностика № 3 «Мои таланты» и разбор результатов (1 час)

Для обучающихся-участников проекта «Билет в будущее» доступна профориентационная диагностика № 3 «Мои таланты» (обязательна для проведения).

Комплексная методика «Мои таланты» определяет профессиональные интересы и сильные стороны обучающихся с подсвечиванием «зон потенциала» (талантов), рекомендуемых отраслей и профессий. Методика предусматривает версии для 6-7, 8-9 классов, в силу особенностей образовательных возможностей для данной нозологии. Рекомендуем проходить диагностику в сопровождении учителя, родителя, тьютора для предотвращения случаев, когда у ученика возникают сложности с платформой, непонимание слов, интерпретации результатов. Также рекомендуется видео-сопровождение для знакомства с результатами и рекомендациями для пользователя.

Для обучающихся – участников проекта «Билет в будущее» доступно дополнительное тестирование по методикам «Мои возможности» и «Мои способности» (проводится по желанию обучающихся). Дополнительное тестирование увеличивает точность и полноту рекомендаций. Тестирование проводится в рамках дополнительных занятий или в домашних условиях. Для тестирования рекомендуется использовать стационарные компьютеры или ноутбуки, в случае отсутствия такой возможности допускается использование мобильных устройств.

Тема 12. Профориентационное занятие «Россия инженерная: узнаю достижения страны в области инженерного дела» (машиностроение, транспорт, строительство) (1 час)

Популяризация и просвещение обучающихся на основе знакомства с достижениями страны в сфере инженерного дела. Знакомство на основе видеосюжетов и интервью с экспертами и специалистами в области инженерной и инжиниринговой деятельности.

Повышение информированности о достижениях и перспективах развития инженерного дела, направленного на решение важнейших задач развития общества и страны. Информирование о профессиях и современном рынке труда в области инженерной деятельности и смежных отраслей.

Тема 13. Профорientационное занятие «Пробую профессию в инженерной сфере» (моделирующая онлайн-проба на платформе проекта «Билет в будущее» по профессиям на выбор: инженер-конструктор, электромонтер и др.) (1 час)

Профессиональная проба как средство актуализации профессионального самоопределения обучающихся. Знакомство с ключевыми отраслевыми направлениями экономики Российской Федерации и решение онлайн-проб (моделирующая профессиональная проба) как практико-ориентированных задач с помощью цифровых интерактивных технологий (приложений-симуляторов на платформе проекта «Билет в будущее»: <https://bvbinfo.ru/>). Формирование представлений о компетенциях и особенностях профессий, необходимых для осуществления конкретной профессиональной деятельности. 28 Профессиональная проба по профессии в сфере инженерного дела (инженерии), в рамках которой обучающимся необходимо пройти последовательность этапов:

- Знакомство с профессией и профессиональной областью.
- Постановка задачи и подготовительно-обучающий этап.
- Практическое выполнение задания.
- Завершающий этап (закрепление полученных знаний, получение цифрового артефакта).

Тема 14. Профорientационное занятие «Государственное управление и общественная безопасность» (федеральная государственная, военная и правоохранительная службы, особенности работы и профессии в этих службах) (1 час)

В 6-7 классе: обучающиеся знакомятся с основными функциями государства и государственными органами, которые ответственны за реализацию этих функций; знакомятся с понятием «военнослужащий», видами войск РФ и примерами профессий, имеющих отношение к военному делу; узнают о возможностях и ограничениях работы в госструктурах, в частности, об особенностях военной службы: наличие рисков для жизни и здоровья, льгот при поступлении в учебные заведения, возможностей предоставления служебного жилья и др.

В 8-9 классе: обучающиеся актуализируют знания об основных функциях и обязанностях государства в отношении своих граждан, а также о государственных органах, которые ответственны за реализацию этих функций; знакомятся с понятием «правоохранительные органы» и с основными профессиями в сфере, соотнося различные ведомства с занятыми в них сотрудниками; актуализируют знания о возможностях и ограничениях работы в госструктурах, в частности, об особенностях работы в правоохранительных органах.

В 10-11 классе: обучающиеся актуализируют знания об основных функциях и обязанностях государства в отношении своих граждан, а также о государственных органах,

которые ответственны за реализацию этих функций; обучающиеся узнают об основных рабочих задачах гражданских государственных служащих в различных органах государственного управления, узнают о релевантном образовании для управленческих позиций в госструктурах и особенностях трудоустройства в органы государственного управления; актуализируют знания о возможностях и ограничениях работы в государственных структурах.

Тема 15. Профориентационное занятие «Пробую профессию в сфере управления и безопасности» (моделирующая онлайн-проба на платформе проекта «Билет в будущее» по профессиям на выбор: специалист по кибербезопасности, юрист и др.) (1 час)

Профессиональная проба как средство актуализации профессионального самоопределения обучающихся. Знакомство с ключевыми отраслевыми направлениями экономики Российской Федерации и решение онлайн-проб (моделирующая профессиональная проба) как практико-ориентированных задач с помощью цифровых интерактивных технологий (приложений-симуляторов на платформе проекта «Билет в будущее»: <https://bvbinfo.ru/>). Формирование представлений о компетенциях и особенностях профессий, необходимых для осуществления конкретной профессиональной деятельности. Профессиональная проба по профессии в сфере управления и безопасности, в рамках которой обучающимся необходимо пройти последовательность этапов:

- Знакомство с профессией и профессиональной областью.
- Постановка задачи и подготовительно-обучающий этап.
- Практическое выполнение задания.
- Завершающий этап (закрепление полученных знаний, получение цифрового артефакта).

Тема 16. Профориентационное занятие-рефлексия «Моё будущее – моя страна» (1 час)

Разбор и обсуждение полученного опыта в рамках серии профориентационных занятий. Постановка образовательных и карьерных целей. Формирование планов образовательных шагов и формулирование карьерной траектории развития. Развитие проектного мышления, рефлексивного сознания обучающихся, осмысление значимости собственных усилий для достижения успеха, совершенствование субъектной позиции, развитие социально-психологических качеств личности.

Тема 17. Профориентационное занятие «Россия плодородная: узнаю о достижениях агропромышленного комплекса страны» (агропромышленный комплекс) (1 час)

Популяризация и просвещение обучающихся на основе знакомства с достижениями страны в сфере агропромышленного комплекса (АПК) и сельского хозяйства. Знакомство на основе видеосюжетов и интервью с экспертами и специалистами в области сельского хозяйства и смежных технологий. Повышение информированности о достижениях и перспективах развития АПК, направленного на решение важнейших задач развития общества



и страны. Информирование о профессиях и современном рынке труда в области экономики сельского хозяйства и смежных отраслей.

Тема 18. Профориентационное занятие «Пробую профессию в аграрной сфере» (моделирующая онлайн-проба на платформе проекта «Билет в будущее» по профессиям на выбор: агроном, зоотехник и др.) (1 час)

Профессиональная проба как средство актуализации профессионального самоопределения обучающихся. Знакомство с ключевыми отраслевыми направлениями экономики Российской Федерации и решение онлайн-проб (моделирующая профессиональная проба) как практико-ориентированных задач с помощью цифровых интерактивных технологий (приложений-симуляторов на платформе проекта «Билет в будущее»: <https://bvbinfo.ru/>). Формирование представлений о компетенциях и особенностях профессий, необходимых для осуществления конкретной профессиональной деятельности.

Профессиональная проба по профессии в аграрной сфере, в рамках которой обучающимся необходимо пройти последовательность этапов:

- Знакомство с профессией и профессиональной областью.
- Постановка задачи и подготовительно-обучающий этап.
- Практическое выполнение задания.
- Завершающий этап (закрепление полученных знаний, получение цифрового артефакта).

Тема 19. Профориентационное занятие «Россия здоровая: узнаю достижения страны в области медицины и здравоохранения» (сфера здравоохранения, фармацевтика и биотехнологии) (1 час)

Популяризация и просвещение обучающихся на основе знакомства с достижениями страны в сфере медицины и здравоохранения. Знакомство на основе видеосюжетов и интервью с экспертами и специалистами в области современной медицины и смежных технологий. Повышение информированности о достижениях и перспективах развития здравоохранения, направленного на решение важнейших задач развития общества и страны. Информирование о профессиях и современном рынке труда в области медицины и смежных отраслей.

Тема 20. Профориентационное занятие «Пробую профессию в области медицины» (моделирующая онлайн-проба на платформе проекта «Билет в будущее» по профессиям на выбор: врач телемедицины, биотехнолог и др.) (1 час)

Профессиональная проба как средство актуализации профессионального самоопределения обучающихся. Знакомство с ключевыми отраслевыми направлениями экономики Российской Федерации и решение онлайн-проб (моделирующая профессиональная проба) как практико-ориентированных задач с помощью цифровых интерактивных технологий (приложений-симуляторов на платформе проекта «Билет в будущее»: <https://bvbinfo.ru/>). Формирование представлений о компетенциях и особенностях профессий, необходимых для осуществления конкретной профессиональной деятельности.

Профессиональная проба по профессии в сфере медицины, в рамках которой обучающимся необходимо пройти последовательность этапов:

- Знакомство с профессией и профессиональной областью.
- Постановка задачи и подготовительно-обучающий этап.
- Практическое выполнение задания.
- Завершающий этап (закрепление полученных знаний, получение цифрового артефакта).

Тема 21. Профориентационное занятие «Россия добрая: узнаю о профессиях на благо общества» (сфера социального развития, туризма и гостеприимства) (1 час)

Популяризация и просвещение обучающихся на основе знакомства с достижениями страны в сфере социального развития, туризма и гостеприимства. Знакомство на основе видеосюжетов и интервью с экспертами и специалистами в области социально-экономического развития. Повышение информированности о достижениях и перспективах развития социальной сферы, направленной на решение важнейших задач развития общества и страны. Информирование о профессиях и современном рынке труда в области социальной сферы и смежных отраслей.

Тема 22. Профориентационное занятие «Пробую профессию на благо общества» (моделирующая онлайн-проба на платформе проекта «Билет в будущее» по профессиям на выбор: менеджер по туризму, организатор благотворительных мероприятий и др.) (1 час)

Профессиональная проба как средство актуализации профессионального самоопределения обучающихся. Знакомство с ключевыми отраслевыми направлениями экономики Российской Федерации и решение онлайн-проб (моделирующая профессиональная проба) как практико-ориентированных задач с помощью цифровых интерактивных технологий (приложений-симуляторов на платформе проекта «Билет в будущее»: <https://bvbinform.ru/>). Формирование представлений о компетенциях и особенностях профессий, необходимых для осуществления конкретной профессиональной деятельности. Профессиональная проба в социальной сфере, в рамках которой обучающимся необходимо пройти последовательность этапов:

- Знакомство с профессией и профессиональной областью.
- Постановка задачи и подготовительно-обучающий этап.
- Практическое выполнение задания.
- Завершающий этап (закрепление полученных знаний, получение цифрового артефакта).

Тема 23. Профориентационное занятие «Россия креативная: узнаю творческие профессии» (сфера культуры и искусства) (1 час)

Популяризация и просвещение обучающихся на основе знакомства с достижениями страны в сфере культуры и искусства. Знакомство на основе видеосюжетов и интервью с

экспертами и специалистами в области креативной экономики и творческих индустрий. Повышение информированности о достижениях и перспективах развития креативного сектора экономики, направленных на решение важнейших задач развития общества и страны. Информирование о творческих профессиях, современном рынке труда в данной области и смежных отраслей.

Тема 24. Профориентационное занятие «Пробую творческую профессию» (моделирующая онлайн-проба на платформе проекта «Билет в будущее» по профессиям на выбор: дизайнер, продюсер и др.) (1 час)

Профессиональная проба как средство актуализации профессионального самоопределения обучающихся. Знакомство с ключевыми отраслевыми направлениями экономики Российской Федерации и решение онлайн-проб (моделирующая профессиональная проба) как практико-ориентированных задач с помощью цифровых интерактивных технологий (приложений-симуляторов на платформе проекта «Билет в будущее»: <https://bvbinfo.ru/>). Формирование представлений о компетенциях и особенностях профессий, необходимых для осуществления конкретной профессиональной деятельности. Профессиональная проба по профессии в сфере творчества, в рамках которой обучающимся необходимо пройти последовательность этапов:

- Знакомство с профессией и профессиональной областью.
- Постановка задачи и подготовительно-обучающий этап.
- Практическое выполнение задания.
- Завершающий этап (закрепление полученных знаний, получение цифрового артефакта).

Тема 25. Профориентационное занятие «Один день в профессии» (часть 1) (учитель, актер, эколог) (1 час)

Формирование познавательного интереса у обучающихся к вопросам профессионального самоопределения на основе видеосюжетов с известными для молодежи медийными личностями – популярными блогерами, артистами, ведущими, которые решили воплотить свои детские мечты. В формате реалити-шоу на занятии рассматриваются следующие профессии (на выбор): учитель, актер, эколог.

Тема 26. Профориентационное занятие «Один день в профессии» (часть 2) (пожарный, ветеринар, повар) (1 час)

Формирование познавательного интереса у обучающихся к вопросам профессионального самоопределения на основе видеосюжетов с известными для молодежи медийными личностями – популярными блогерами, артистами, ведущими, которые решили воплотить свои детские мечты. В формате реалити-шоу на занятии рассматриваются следующие профессии (на выбор): пожарный, ветеринар, повар.

Тема 27. Профориентационный сериал проекта «Билет в будущее» (часть 1) (1 час)

Знакомство с профессиями из разных профессиональных отраслей через интервью с

реальными представителями профессий – героями первого профориентационного сериала для школьников. Формирование познавательного интереса к вопросам профориентации на основе знакомства с личной историей труда и успеха героев сериала, мотивация и практическая значимость на основе жизненных историй. Каждая серия знакомит с представителями разных сфер: медицина, IT, медиа, бизнес, инженерное дело, различные производства, наука и искусство. В рамках занятия рекомендовано к просмотру и обсуждению 1-4 серии (на выбор), посвященные следующим профессиям:

1 серия: начальник конструкторского отдела компании «ОДК-Авиадвигатели», владелец семейной фермы «Российские альпаки», шеф-повар ресторана «Peshi».

2 серия: мастер-пожарный специализированной пожарно-спасательной части по тушению крупных пожаров, второй пилот авиакомпании «Аэрофлот – Российские авиалинии», полицейский-кинолог Отдельного батальона патрульно-постовой службы полиции на метрополитене.

3 серия: инженер-технолог отдела анализа эффективности и сборки автомобилей компании «Камаз», архитектор и руководитель «Архитектурного бюро Маликова», нейробиолог, начальник лаборатории нейронаук Курчатовского комплекса НБИКС-природоподобных технологий (НИЦ «Курчатовский институт»).

4 серия: мастер участка компании «ОДК-Авиадвигатели», скульптор, руководитель Курчатовского комплекса синхротронно-нейтринных исследований (НИЦ «Курчатовский институт»).

#### Тема 28. Профориентационный сериал проекта «Билет в будущее» (часть 2) (1 час)

Знакомство с профессиями из разных профессиональных отраслей через интервью с реальными представителями профессий – героями первого профориентационного сериала для школьников. Каждая серия знакомит обучающихся с личной историей труда и успеха, мотивирует и несет в себе практическую значимость. Каждая серия знакомит с представителями разных сфер: медицина, IT, медиа, бизнес, инженерное дело, различные производства, наука и искусство. В рамках занятия рекомендовано к просмотру и обсуждению 5-8 серии (на выбор), посвященные следующим профессиям:

5 серия: сварщик, методист в Музее оптики, врач ЛФК и спортивной медицины, реабилитолог.

6 серия: врач-педиатр Псковской областной инфекционной больницы, основательница концепт-стора «Палаты», основатель дома-музея «Этнодом».

7 серия: сыровар на семейном предприятии, оператор ЧПУ в компании «Лобаев Армс», учитель физики, замдиректора школы «Экотех +».

8 серия: краевед, технолог, начальник бюро окончательной сборки изделий машиностроительного завода «Тонар», травматолог-ортопед, клинический ординатор.

Тема 29. Профориентационное занятие «Пробую профессию в инженерной сфере» (моделирующая онлайн-проба на платформе проекта «Билет в будущее») (1 час)

Темы 29-33 – серия профориентационных занятий в формате марафона по профессиональным пробам: решение онлайн-проб (моделирующая профессиональная проба) как практико-ориентированных задач с помощью цифровых интерактивных технологий (приложений-симуляторов на платформе проекта «Билет в будущее» <https://bvbinfo.ru/>), направленных на погружение обучающихся в практико-ориентированную среду и знакомство с решением профессиональных задач специалистов из различных профессиональных сред. Профессиональная проба по профессии в сфере инженерного дела (инженерии), в рамках которой обучающимся необходимо пройти последовательность этапов:

- Знакомство с профессией и профессиональной областью.
- Постановка задачи и подготовительно-обучающий этап.
- Практическое выполнение задания.
- Завершающий этап (закрепление полученных знаний, получение цифрового артефакта).

Тема 30. Профориентационное занятие «Пробую профессию в цифровой сфере» (моделирующая онлайн-проба на платформе проекта «Билет в будущее») (1 час)

Погружение обучающихся в практико-ориентированную среду и знакомство с решением профессиональных задач специалистов из различных профессиональных сред. Профессиональная проба по профессии в цифровой сфере, в рамках которой обучающимся необходимо пройти последовательность этапов:

- Знакомство с профессией и профессиональной областью.
- Постановка задачи и подготовительно-обучающий этап.
- Практическое выполнение задания.
- Завершающий этап (закрепление полученных знаний, получение цифрового артефакта).

Тема 31. Профориентационное занятие «Пробую профессию в сфере промышленности» (моделирующая онлайн-проба на платформе проекта «Билет в будущее») (1 час)

Профессиональная проба как средство актуализации профессионального самоопределения обучающихся. Знакомство с ключевыми отраслевыми направлениями экономики Российской Федерации и решение онлайн-проб (моделирующая профессиональная проба) как практико-ориентированных задач с помощью цифровых интерактивных технологий (приложений-симуляторов на платформе проекта «Билет в будущее»: <https://bvbinfo.ru/>). Формирование представлений о компетенциях и особенностях профессий, необходимых для осуществления конкретной профессиональной деятельности. Профессиональная проба по профессии в сфере промышленности, в рамках которой обучающимся необходимо пройти последовательность этапов:

- Знакомство с профессией и профессиональной областью.

- Постановка задачи и подготовительно-обучающий этап.
- Практическое выполнение задания.
- Завершающий этап (закрепление полученных знаний, получение цифрового артефакта).

Тема 32. Профориентационное занятие «Пробую профессию в сфере медицины»  
(моделирующая онлайн-проба на платформе проекта «Билет в будущее») (1 час)

Погружение обучающихся в практико-ориентированную среду и знакомство с решением профессиональных задач специалистов из различных профессиональных сред. Профессиональная проба по профессии в сфере медицины, в рамках которой обучающимся необходимо пройти последовательность этапов:

- Знакомство с профессией и профессиональной областью.
- Постановка задачи и подготовительно-обучающий этап.
- Практическое выполнение задания.
- Завершающий этап (закрепление полученных знаний, получение цифрового артефакта).

Тема 33. Профориентационное занятие «Пробую профессию в креативной сфере»  
(моделирующая онлайн-проба на платформе проекта «Билет в будущее») (1 час)

Погружение обучающихся в практико-ориентированную среду и знакомство с решением профессиональных задач специалистов из различных профессиональных сред. Профессиональная проба по профессии в креативной сфере, в рамках которой обучающимся необходимо пройти последовательность этапов:

- Знакомство с профессией и профессиональной областью.
- Постановка задачи и подготовительно-обучающий этап.
- Практическое выполнение задания.
- Завершающий этап (закрепление полученных знаний, получение цифрового артефакта).

Тема 34. Профориентационное занятие «Моё будущее – Моя страна» (1 час)

Подведение итогов занятий по профориентации с учетом приобретенного опыта по профессиональным средам, знакомству с рынком труда и отраслями экономики, профессиями и требованиями к ним. Развитие у обучающихся личностного смысла в приобретении познавательного опыта и интереса к профессиональной деятельности. Формирование представления о собственных интересах и возможностях, образа «Я» в будущем. Построение дальнейших шагов в области профессионального самоопределения.

## 2.7. Программа курса внеурочной деятельности «Информационная культура»

### Пояснительная записка

Программа внеурочной деятельности по информатике «Информационная грамотность» составлена в соответствии с требованиями Федерального государственного образовательного стандарта общего образования (ФГОС ООО). За основу взята авторская программа курса информатики для 6 классов Л.Л.Босовой, которая адаптирована к условиям внеурочной деятельности.

Программа внеурочной деятельности «Информационная грамотность» направлена на обеспечение условий развития личности обучающегося, творческой самореализации, умственного и духовного развития.

Сегодня человеческая деятельность в технологическом плане меняется очень быстро, на смену существующим технологиям и их конкретным техническим воплощениям быстро приходят новые, которые специалисту приходится осваивать заново.

Программа внеурочной деятельности по информатике «Информационная грамотность» в 6-7 классах основной школы является пропедевтическим курсом для изучения информатики и ИКТ в 7-9 классах, 10-11 классах.

Информатика имеет очень большое и всё возрастающее число междисциплинарных связей, причём как на уровне понятийного аппарата, так и на уровне инструментария. Многие положения, развиваемые информатикой, рассматриваются как основа создания и использования информационных и коммуникационных технологий (ИКТ) — одного из наиболее значимых технологических достижений современной цивилизации. Особенность информатики заключается в том, что многие предметные знания и способы деятельности (включая использование средств ИКТ) имеют значимость для других предметных областей и формируются при их изучении. Вместе с математикой, физикой, химией, биологией курс информатики закладывает основы естественнонаучного мировоззрения.

### Место предмета в учебном плане

Программа внеурочной деятельности по информатике «Информационная грамотность» рассчитана для обучающихся 12-13 лет сроком на 2 года обучения. Всего 68 ч., по одному часу в неделю. На первый год обучения отводится 34 ч., на второй год обучения отводится 34 ч.

Для развития устойчивого интереса к учебному процессу внеурочной деятельности по информатике «Информационная грамотность» используются учебники Босовой Л.Л. – (Информатика 6 класс. М.: Бинوم. Лаборатория знаний) и (Информатика 6 класс. М.: Бинوم. Лаборатория знаний), а также используются презентации, цифровые образовательные ресурсы (ЦОР), электронные образовательные ресурсы (ЭОР).

Образовательные результаты формируются в деятельностной форме с использованием следующих методов:

- словесного (рассказ, объяснение, лекция, беседа, работа с учебником);
- наглядного (наблюдение, иллюстрация, демонстрация наглядных пособий, презентаций);
- практического (устные и письменные упражнения, практические компьютерные работы);
- проектного.

Программа «Информационная грамотность» основывается на следующих принципах:

**1. Целостность и непрерывность**, означающие, что данный курс является важным звеном единой общешкольной подготовки по информатике и информационным

технологиям.

**2. Научность в сочетании с доступностью, строгость и систематичность изложения.** Это означает включение в содержание фундаментальных положений современной науки с учётом возрастных особенностей обучаемых.

**3. Практико - ориентированность,** обеспечивающая отбор содержания, направленного на решение простейших практических задач планирования деятельности, поиска нужной информации, инструментирования всех видов деятельности на базе общепринятых средств информационной деятельности, реализующих основные пользовательские возможности информационных технологий. При этом исходным является положение о том, что компьютер может многократно усилить возможности человека, но не заменить его.

**4. Принцип дидактической спирали** как важнейший фактор структуризации в методике обучения информатике: вначале общее знакомство с понятием с учётом имеющегося опыта обучаемых, затем его последующее развитие и обогащение, создающее предпосылки для научного обобщения в старших классах.

**5. Принцип развивающего обучения.** Обучение ориентировано не только на получение новых знаний в области информатики и информационных технологий, но и на активизацию мыслительных процессов, формирование и развитие у школьников обобщённых способов деятельности, формирование навыков самостоятельной работы.

#### **Основная идея программы:**

Формирование информационной компетенции и культуры обучающегося, формирование представления о компьютере как универсальном устройстве обработки, хранения и передачи информации.

**Актуальность программы** обусловлена потребностью развития информационных и коммуникационных технологий (ИКТ) в системе непрерывного образования в условиях информатизации и массовой коммуникации современного общества.

#### **Цели программы:**

- формирование общеучебных умений и навыков на основе средств и методов информатики и ИКТ, в том числе овладение умениями работать с различными видами информации, самостоятельно планировать и осуществлять индивидуальную и коллективную информационную деятельность, представлять и оценивать ее результаты;
- пропедевтическое (предварительное, вводное, ознакомительное) изучение понятий основного курса школьной информатики, обеспечивающее целенаправленное формирование общеучебных понятий, таких как «информация», «алгоритм» и др.;
- воспитание ответственного и избирательного отношения к информации; развитие познавательных, интеллектуальных и творческих способностей обучающихся.

#### **Задачи программы:**

##### **6 класс**

- показать обучающимся роль информации и информационных процессов в их жизни и в окружающем мире;
- организовать работу в виртуальных лабораториях, направленную на овладение первичными навыками исследовательской деятельности, получение опыта принятия решений и управления объектами с помощью составленных для них алгоритмов;
- организовать компьютерный практикум, ориентированный на: формирование умений использования средств ИКТ для сбора, хранения, преобразования и передачи



различных видов информации (работа с текстом и графикой в среде соответствующих редакторов); овладение способами и методами освоения новых инструментальных средств; формирование умений и навыков самостоятельной работы; стремление использовать полученные знания в процессе обучения другим предметам и в жизни;

- создать условия для овладения основами продуктивного взаимодействия и сотрудничества со сверстниками и взрослыми: умения правильно, четко и однозначно формулировать мысль в понятной собеседнику форме; умения выступать перед аудиторией, представляя ей результаты своей работы с помощью средств ИКТ;

- определять устройства компьютера, моделирующие основные компоненты информационных функций человека;

- различать программное и аппаратное обеспечение компьютера;

- запускать программы из меню Пуск;

- изменять размеры и перемещать окна, реагировать на диалоговые окна;

- вводить информацию в компьютер с помощью клавиатуры и мыши;

- применять текстовый редактор для набора, редактирования и форматирования простейших текстов;

- применять простейший графический редактор для создания и редактирования рисунков;

- выполнять вычисления с помощью приложения Калькулятор.

**К концу второго года обучения обучающиеся должны знать:**

- правила техники безопасности;

- смысл терминов «понятие», «суждение», «умозаключение»;

- что такое позиционные и непозиционные системы счисления;

- что такое алгоритмы, их примеры;

- что такое исполнители и система команд исполнителей;

- представление об этических нормах работы с информационными объектами.

**уметь:**

- определять, информативно или нет некоторое сообщение, если известны способности конкретного субъекта к его восприятию;

- приводить примеры единичных и общих понятий, отношений между понятиями;

- различать необходимые и достаточные условия;

- переводить целые десятичные числа в двоичную систему счисления и обратно;

- пользоваться стандартным графическим интерфейсом компьютера;

- определять назначение файла по его расширению;

- выполнять основные операции с файлами;

- применять текстовый процессор для набора, редактирования и форматирования текстов, создания списков и таблиц;

- применять инструменты простейших графических редакторов для создания и редактирования рисунков;

- создавать простейшие мультимедийные презентации для поддержки своих выступлений.

**Формы учёта знаний, умений**

В процессе оценки достижения планируемых результатов будут использованы разнообразные методы и формы, взаимно дополняющие друг друга (тесты, практические работы, логические игры, клавиатурные тренажёры).

## Подведение итогов реализации программы.

Данная программа предусматривает промежуточные и итоговые формы подведения итогов внеурочной деятельности.

### Формы подведения итогов 6 класс

Практическая работа № 1. «Знакомство с клавиатурой».
Практическая работа № 2. «Освоение мыши».
Практическая работа № 3. «Запуск про- грамм. Основные элементы окна про- граммы».
Практическая работа № 4. «Управление компьютером с помощью меню».
Практическая работа № 5. «Выполнение вычислений с помощью приложения Калькулятор».
Практическая работа № 6. «Ввод текста».
Практическая работа № 7. «Редактирование текста».
Практическая работа № 8. «Работа с фрагментами».
Практическая работа № 9. «Форматирование текста».
Практическая работа № 10. «Знакомство с инструментами рисования графического редактора».
Практическая работа № 11. «Начинаем рисовать».
Тест №3. «Текстовый и графический редактор».
Практическая работа № 12. «Создание комбинированных документов».
Практическая работа № 13. «Работа с фрагментами».
Практическая работа № 14. «Анимация».
Практическая работа № 15. «Анимация на свободную тему».

## 2.8. Программа курса внеурочной деятельности «Мы и наш мир» 6 класс

### ПОЯСНИТЕЛЬНАЯ ЗАПИСКА.

Рабочая программа внеурочной деятельности «Мы и наш мир» была разработана на основе:

- Федерального государственного образовательного стандарта основного общего образования;
- Концепции духовно-нравственного развития и воспитания личности гражданина России;
- планируемых результатов основного общего образования с учетом межпредметных и внутрипредметных связей;
- примерной программы по внеурочной деятельности.

Внеурочная деятельность является основной частью образовательного процесса в средней школе и направлена на общеинтеллектуальное и общекультурное развитие учащихся. При составлении программы были учтены запросы и интересы участников образовательного процесса, уровень квалификации педагогов, требования к содержанию программ внеурочной деятельности в соответствии с Федеральными государственными образовательными стандартами основного общего образования.

Данная программа создает условия для культурного, социального, профессионального самоопределения и творческой самореализации личности ребёнка, а так же способствует ее интеграции в мировой и отечественной культуре.

Программа внеурочной деятельности педагогически целесообразна, потому что способствует:

- более разностороннему раскрытию индивидуальных способностей ребенка, которые, к сожалению, не всегда получается рассмотреть на уроке;
- развитию у учащихся заинтересованности к различным видам деятельности;
- желанию активно участвовать в продуктивной общественной жизни;
- развитию умения у учащихся самостоятельно организовать своё свободное время.

Важной и необходимой задачей, стоящей перед учителем, является развитие познавательной деятельности каждого ученика, воспитание любви к родному краю. Решение этой задачи осуществляется не только на уроке, но и во внеурочной деятельности.

Данная программа дает возможность:

- закреплять знания и навыки, полученные учащимися на уроках;
- знакомиться с историей и культурным наследием родного края;
- вовлекать обучающихся в системную творческую, исследовательскую, проектную деятельность;
- охватывать большой объем предметного материала, ориентированный на формирование личностных результатов творческого саморазвития обучающихся.

Программа направлена на учащихся шестых классов и рассчитана на 34 часа в год.

Периодичность занятий – 1 час в неделю и продолжительностью в 35 минут. Содержание программы отвечает требованию к организации внеурочной деятельности. Подбор занятий и заданий содержит полезную и любопытную информацию, способную дать простор воображению, соответствует умственному и физическому развитию детей данного возраста.

## **ОБЩАЯ ХАРАКТЕРИСТИКА ПРОГРАММЫ.**

Данная программа может рассматриваться как одна из ступеней к формированию культуры и являться неотъемлемой частью воспитательно-образовательного процесса в учебном заведении. Ее основная идея заключается в мотивации учащихся на ведение культурного образа жизни, в сохранении физического и психического здоровья, так как они являются необходимыми условиями социального благополучия и успешности человека.

Программа включает в себя различные задания, упражнения и игры на формирование коммуникативных, общекультурных и двигательных навыков учащихся.

Программа способствует:

- разностороннему раскрытию индивидуальных способностей ребенка, которые не всегда удаётся рассмотреть на уроке;
- развитию у детей интереса к различным видам деятельности;
- желанию активно участвовать в продуктивной общественной деятельности;
- умению самостоятельно организовать своё свободное время.

**Ценность** данной программы внеурочной деятельности заключается в том, что у детей развивается художественный вкус, а это очень важно для полноценного развития ребёнка.

### **Актуальность программы.**

Урок не может вместить все то, что вызывает интерес у ученика, формирует его кругозор и развивает мышление. Внеурочная деятельность создает благоприятные условия для удовлетворения индивидуальных интересов обучающихся и для формирования устойчивых умений в творческой и исследовательской деятельности. На занятиях учащиеся смогут выйти за рамки учебной литературы, научатся самостоятельно подбирать и анализировать материал, пользоваться справочной литературой, вступать в коллективный диалог со сверстниками, аргументировать свою точку зрения. Школьники приобретают навыки составления творческой работы (презентаций, проектов, виртуальных экскурсий) в индивидуальной, парной, коллективной деятельности.

Предлагаемую программу можно использовать не только во внеклассной работе, но и как дополнительный материал при подготовке учащихся к олимпиадным работам по различным предметам.

### **Цель программы:**

Активизация социальных, интеллектуальных интересов учащихся в свободное время; развитие здоровой, творчески растущей личности, подготовленной к жизнедеятельности в новых условиях.

### **Задачи программы:**

*Обучающие:*

1. Грамотная организация общественно-полезной и досуговой деятельности обучающихся.
2. Приобретение школьниками знаний о мире, в котором живем.
3. Формирование знаний о правилах групповой работы: об основах разработки проектов и организации коллективной творческой деятельности; о способах самостоятельного поиска, нахождения и обработки информации; о правилах проведения исследования.
4. Пробуждение потребности у обучающихся к самостоятельной исследовательской и проектной деятельности.

5. Формирование устойчивой мотивации к изучению традиций родного народа.
6. Совершенствование коммуникативной культуры учащихся.

*Воспитывающие:*

1. Развитие эстетического вкуса; творческих потребностей учащихся через изучение истории и культурного наследия родного края.
2. Формирование и развитие у учащихся разносторонних интересов, культуры мышления; навыков позитивного коммуникативного общения.
3. Развитие навыков общения и осуществления сотрудничества с педагогами, сверстниками, родителями и старшими детьми в решении общих проблем.
4. Воспитание трудолюбия, целеустремленности и настойчивости для достижения результата.

*Развивающие:*

1. Сбор информации по определенной теме.
2. Развитие смекалки и сообразительности.
3. Приобщение школьников к самостоятельной исследовательской работе.
4. Развитие умения пользоваться разнообразной справочной, научно-популярной, художественной литературой.
5. Обучение организации личной и коллективной деятельности в работе с историческими, литературными, информационными источниками.
6. Организация информационной поддержки обучающихся.

Программа внеурочной деятельности является неотъемлемой частью образовательного процесса и организуется в проектно-исследовательском направлении.

**Принципы программы:**

- Активная деятельность учащихся.
- Наглядность и доступность.
- Взаимосвязь теории с практикой.
- Учёт возрастных особенностей.
- Совмещение индивидуальных и коллективных форм деятельности.
- Последовательность и целенаправленность деятельности.

**На содержание программы оказали влияние следующие факторы:**

- Традиции лицея.
- Особенности возраста, класса, индивидуальности детей.

**Ресурсная база лицея даст возможность осуществить с учетом возрастных особенностей учащихся:**

- Преемственность и взаимосвязь и общего и дополнительного образования для обеспечения полноты и целостности образования.
- Развитие индивидуальности каждого ребенка в системе внеурочной деятельности.

**Практическая значимость** данного курса состоит в том, что отношение к окружающей действительности формируется в совместной деятельности учителя и учащихся.

Педагог выбирает такие методы и приемы работы, которые могли бы обеспечить познавательную и творческую активность учащихся.

**Формы работы:** групповая и индивидуальная;

**Виды деятельности:**

Игровая, познавательная, сюжетно - ролевые игры, конкурсы, праздники, турниры.

**ПРЕДПОЛАГАЕМЫЕ РЕЗУЛЬТАТЫ.**

**Личностные результаты:**

- умения оценивать поступки людей,
- умения оценивать жизненные ситуации с точки зрения общепринятых норм и ценностей;
- умения выражать свои мысли и эмоции.

**Метапредметные результаты:**

*Регулятивные:*

1. способности извлекать информацию из разных источников; свободно пользоваться справочной литературой;
2. умение отбирать и систематизировать материал на определенную тему;
3. умение вести самостоятельный поиск информации, ее анализ и отбор;
4. умение определять цели предстоящей исследовательской, творческой деятельности (индивидуальной и коллективной).

*Коммуникативные:*

1. умение воспроизводить прослушанный или прочитанный текст;
2. умение создавать устные и письменные тексты (презентации) разных типов, стилей речи и жанров;
3. умение свободно, правильно излагать свои мысли в устной и письменной форме;
4. умение владения разными видами монолога и диалога;
5. умение оценивать свою речь с точки зрения ее содержания, языкового оформления; совершенствовать и редактировать собственные тексты;
6. умение выступать перед аудиторией.

*Рефлексивные:*

1. Умение адекватно оценивать достигнутые результаты и формулировать их в устной и письменной форме;

Умение адекватно оценивать работы своей деятельности и товарищей.

**Предметные результаты:**

- умение применять знания, умения и навыки для решения проектных и исследовательских задач;
- самоопределение в области своих познавательных интересов;
- умение работать с информацией из разных источников;
- начальный опыт работы в проектно-исследовательской деятельности;

- умение работать со сверстниками в проектных или учебно-исследовательских группах;
- умение планировать трудовую деятельность, рационально использовать время, информацию и материальные ресурсы, соблюдать порядок на рабочем месте, осуществлять коллективную работу;
- начальный опыт участия в общественно значимых делах;
- знания о разных профессиях и их требованиях к здоровью, морально-психологическим качествам, знаниям и умениям человека;

## **Содержание курса внеурочной деятельности с указанием форм организации и видов деятельности**

### **Тема 1. Вводное занятие.**

**Что я хочу узнать о жизни родной школы и с чем желаю познакомить своих друзей (1ч)**

Формирование Творческой лаборатории. Анкетирование с целью формирования интереса к изучению истории школы и его традициях. Праздник первого звонка «День знаний»

### **Тема 2. День солидарности в борьбе с терроризмом (1ч)**

Работа Творческой мастерской по теме «День солидарности в борьбе с терроризмом» Эта самая новая памятная дата России, установленная федеральным законом «О днях воинской славы России» от 6 июля 2005 года. Она связана с трагическими событиями в Беслане. Сбор и обработка необходимой для проведения КТД информации, накопление видео-, аудиоматериалов.

### **Тема 3. День воинской славы России (День Бородинского сражения русской армии под командованием М.И. Кутузова)**

День воинской славы России, День Бородинского сражения русской армии под командованием М. И. Кутузова с французской армией (1812 год). (Федеральный закон от 13.03.95 № 32-ФЗ «О днях воинской славы (победных днях) России»). Сбор и обработка необходимой для проведения КТД информации, накопление видео-, аудиоматериалов. Экскурсия на Бородинское поле.

### **Тема 4. Осенняя ярмарка. (1ч)**

Составление вопросов и проведение викторины «Краски осени...». Конкурс осенних букетов.

### **Тема 5. Подготовка к празднику «День учителя» (1ч)**

Работа Творческой мастерской по темам: «История возникновения праздника», «Значение слова «Учитель».

Первичная обработка информации по темам. Сбор и обработка необходимой для проведения КТД информации, накопление видео-, аудиоматериалов. Фоторепортаж о любимых учителях школы.

### **Тема 6. Подготовка к мероприятию, посвященному Дню народного единства. (1ч)**

Работа Творческой мастерской по теме: История праздника «День народного единства». Почему возникла необходимость возродить этот праздник? В чем и с кем мы должны объединяться?

Первичная обработка информации по темам. Сбор и обработка необходимой для проведения КТД информации, накопление видео-, аудиоматериалов.

### **Тема 7. «Все флаги в гости к нам». (1ч)**

Работа Творческой мастерской по данной теме. Первичная обработка информации по темам. Сбор и обработка необходимой для проведения КТД информации, накопление видео-, аудиоматериалов.

### **Тема 8. День рождения Деда Мороза (1ч)**

18 ноября в России официально отмечают день рождения Деда Мороза. Работа Творческой мастерской по данной теме. Каков возраст зимнего волшебника? Великий Устюг – вотчина Деда Мороза. Первичная обработка информации по темам. Сбор и обработка необходимой для проведения КТД информации, накопление видео-, аудиоматериалов.

### **Тема 9. День матери России (1ч)**

Работа Творческой мастерской по данной теме. Первичная обработка информации по темам. Сбор и обработка необходимой для проведения КТД информации, накопление видео-, аудиоматериалов.

### **Тема 10. День Конституции Российской Федерации (1ч)**

Работа Творческой мастерской по данной теме. Первичная обработка информации по темам. Сбор и обработка необходимой для проведения КТД информации, накопление видео-, аудиоматериалов. 12 декабря 1993 года на референдуме была принята Конституция Российской Федерации. Викторина: «День Конституции — одна из самых важных дат для россиян»

### **Тема 11. День памяти журналистов, погибших при исполнении профессиональных обязанностей (1ч)**

Разработка и внедрение алгоритма проведения репортажей по данной теме.

Выступления учащихся о талантливых репортерах, фотографгах, телеоператорах, отдавших жизнь в «горячих точках» и в мирное время в борьбе за честную и оперативную информацию.

### **Тема 12. День спасателя Российской Федерации (1ч)**

Работа Творческой мастерской по теме: История праздника «День спасателя Российской Федерации». Почему возникла необходимость возродить этот праздник? Образование корпуса спасателей МЧС.

Сбор и обработка необходимой для проведения КТД информации, накопление видео-, аудиоматериалов.

### **Тема 13,14. Новый год без хлопот (2ч)**

Работа Творческой мастерской по теме: История праздника.

Сбор и обработка необходимой для проведения КТД информации, накопление видео-, аудиоматериалов. КТД «Новый год в лицее»

### **Тема 15. Рождество Христово (1ч)**

Работа Творческой мастерской по теме: Рождество как праздник в России.

Сбор и обработка необходимой информации, накопление видео-, аудиоматериалов. Традиции и обычаи русского народа. Конкурсы, викторины, игры.

### **Тема 16. Старый Новый год (1ч)**

Работа Творческой мастерской по теме: Старый Новый год — это редкий исторический феномен.

Сбор и обработка необходимой информации, накопление видео-, аудиоматериалов. Традиции и обычаи русского народа. Конкурсы, викторины, игры.



### **Тема 17. Крещение Господне (Святое Богоявление) (1ч)**

Работа Творческой мастерской по теме: Праздник Крещения Господня - один из самых древних праздников христианской Церкви.

Сбор и обработка необходимой информации, накопление видео-, аудиоматериалов. Традиции и обычаи русского народа. Конкурсы, викторины, игры, забавы.

### **Тема 18. День воинской славы России (Сталинградская битва) (1ч)**

Исследование ресурсов Интернета, сбор литературы для презентаций. Работа Творческой мастерской (лаборатории) проектировщика виртуальных экскурсий.

### **Тема 19. Международный день родного языка (1ч)**

Формирование у учащихся способностей к систематизации изучаемого материала: исследование ресурсов Интернета, сбор литературы для презентаций. Эссе по теме «Мой родной язык»

### **Тема 20. День защитника Отечества (1ч)**

Работа Творческой мастерской по теме: «России верные сыны» (устный журнал).

Сбор и обработка необходимой информации, накопление видео-, аудиоматериалов. Конкурсы, викторины, игры. Поздравление пап, дедушек, мальчиков.

### **Тема 21. Масленица. (1ч)**

Прогулка-экскурсия по Измайловскому острову, знакомство с памятниками архитектуры; рассказ о праздновании Масленицы на Руси. Традиции масленичной недели. Участие в праздничных забавах и народных играх.

### **Тема 22. Международный женский день (1ч)**

Работа Творческой мастерской по теме: История праздника.

Первичная обработка информации по теме: «Мы гордимся Вами...» Сбор и обработка необходимой для проведения КТД информации, накопление видео-, аудиоматериалов.

Поздравление мам, бабушек, девочек.

### **Тема 23. День смеха. (1ч)**

Работа Творческой мастерской по теме «Почему в России отмечают День смеха?».

Первичная обработка информации по теме, сбор и обработка необходимой информации, накопление видео-, аудиоматериалов. Игры, розыгрыши.

### **Тема 24. День космонавтики (1ч)**

Работа Творческой мастерской по теме «Первый человек в космосе».

Первичная обработка информации по темам. Сбор и обработка необходимой для проведения КТД информации, накопление видео-, аудиоматериалов.

Викторина, посвященная Дню космонавтики

### **Тема 25. Православная Пасха (1ч)**

Работа Творческой мастерской по теме «Пасха – праздник праздников». Выставка рисунков и пасхальных сувениров.

Религиозные обряды, ритуалы верующих людей.

Сбор и обработка необходимой информации, накопление видео-, аудиоматериалов.

### **Тема 26. День пожарной охраны (1ч)**

Работа Творческой мастерской. В этот день в 1649 году царь Алексей Михайлович подписал указ о создании первой российской противопожарной службы: «Наказ о Градском благочинии», установивший строгий порядок при тушении пожаров в Москве. В документе были заложены основы профессиональной пожарной охраны...

Викторина «Действия в случае ЧС»

**Тема 27. Праздник весны и труда (1ч)**

Работа Творческой мастерской по данной теме. Первичная обработка информации по темам. Сбор и обработка необходимой информации, накопление видео-, аудиоматериалов. Викторина: «День международной солидарности трудящихся».

**Тема 28. День Победы (1ч)**

КТД - День победы. Стихи, песни, фильмы о войне. Рассказы о детях военного времени. Встреча с ветеранами. Поздравление ветеранов ВОВ. Возложение цветов к Вечному огню.

**Тема 29. День славянской письменности и культуры (1ч)**

24 мая в России отмечается День славянской письменности и культуры. Праздник известен как день памяти первоучителей славянских народов – святых равноапостольных братьев Кирилла и Мефодия. В нашей стране праздник был возрожден в 1986 г. а, в 1991 г. Постановлением Президиума Верховного Совета РФ № 568-1 он получил статус государственного. Литературная викторина.

**Тема 30. Пушкинский день России (1ч)**

Работа Творческой мастерской: виртуальные экскурсии по Пушкинским местам. Викторина «Хорошо ли я знаю А. С. Пушкина?»

**Тема 31. День Ивана Купала (1ч)**

Работа Творческой мастерской: Праздник летнего солнцеворота. Подготовка и проведение праздника: обряды, игры, песни.

**Тема 32. Праздник Последнего звонка. (1ч)**

Работа Творческой мастерской: Подготовка к празднику «Последний звонок».

**Тема 33- 34. Презентация и защита творческих индивидуальных и коллективных проектов. (2ч)**

Работа Творческой мастерской: презентация и защита творческих индивидуальных и коллективных проектов «Наш мир». Защита проектов. Конкурс творческих работ.

**2.9. Программа курса внеурочной деятельности «Юные инспектора движения»**

**7 класс**

**ПОЯСНИТЕЛЬНАЯ ЗАПИСКА**

Программа «Юные инспектора движения» составлена в соответствии с требованиями Федерального государственного образовательного стандарта основного общего образования, на основе примерной программы внеурочной деятельности социально-педагогического направления под редакцией В. А. Горского и авторской программы «Юные инспекторы дорожного движения» Н. Ф. Виноградовой.

Класс - 7. Количество занятий в неделю – 1 час. Количество часов в год – 34 часа.

**Актуальность:** развитие сети дорог, резкий рост количества транспорта породил целый ряд проблем. В последние годы в России наблюдается значительное число детей и подростков, которые становятся причиной дорожно-транспортных происшествий. Для предупреждения роста детского дорожно-транспортного травматизма необходимо обучение детей младшего школьного возраста правилам безопасного поведения на улице и

формирование у них специальных навыков. Если взрослый может контролировать свое поведение на улице, то для ребенка это весьма проблематично. Для детей школьного возраста характерен синкретизм восприятия, т. е. не ребенок контролирует ситуацию, а ситуация захватывает ребенка настолько, что он не замечает окружающей действительности и часто подвергается опасности. Это подтверждается данными статистики. Основной причиной происшествий на протяжении ряда лет является переход дороги в неустановленном месте перед близко идущим транспортом. Попадание ребенка в дорожно-транспортное происшествие - это трагедия: даже если ребенок остался жив и не получил дорожной травмы; ведь то морально-психологическое потрясение, которое он испытал при этом, травмирует его на всю жизнь. Одним из методов решения проблемы детского дорожно-транспортного травматизма является работа образовательных учреждений в данном направлении.

Уже с раннего возраста у детей необходимо воспитывать сознательное отношение к Правилам дорожного движения (ПДД), которые должны стать нормой поведения каждого культурного человека. Правила дорожного движения являются важным средством трудового регулирования в сфере дорожного движения, воспитания его участников в духе дисциплины, ответственности, взаимной предусмотрительности, внимательности. Выполнение всех требований Правил дорожного движения создает предпосылки четкого и безопасного движения транспортных средств и пешеходов по улицам и дорогам.). В течение периода обучения учащиеся знакомятся с Правилами дорожного движения в доступной игровой форме, с использованием средств ИКТ.

#### **Цель программы:**

-создание условий для саморазвития и самореализации личности;  
-обеспечение защиты прав здоровья и жизни детей в рамках безопасного образовательного процесса.

#### **Задачи**

#### **программы:**

- привлечение школьников к активной пропаганде правил дорожного движения;  
- вовлечение их в деятельность по профилактике детского дорожно-транспортного травматизма.

**Общая характеристика программы:** программа «Юные инспекторы движения» входит во внеурочную деятельность по направлению социализации личности учащихся в обществе.

Программа составлена по трём основным видам деятельности:

- ознакомление детей с правилами дорожного движения и поведения на улицах городов и сельских населённых пунктов.

- творческие работы учащихся (изучение и создание тематических иллюстраций, плакатов, слайдов и выполнение ситуативных заданий, способствующих развитию их познавательных способностей, необходимых для правильной и безопасной ориентации учащегося в дорожной среде);

- практическая отработка координации движений, двигательных умений и навыков безопасного поведения на улицах, дорогах и в транспорте с использованием для этого комплекса игр (сюжетные, ролевые, игры по правилам и дорожного р.) и специальных упражнений (вводные, групповые, индивидуальные).

**Основные направления работы:** 1. Изучение детьми Правил дорожного движения. 2. Овладение методами предупреждения детского дорожно-транспортного травматизма и навыками оказания первой помощи пострадавшим при дорожно-транспортных происшествиях.

3. Знакомство учащихся с оперативно-техническими средствами регулирования дорожного движения.

4. Пропаганда Правил дорожного движения в школе с использованием технических средств, знакомство с правилами для юных велосипедистов.

5. Воспитание коллективизма, дисциплинированности, ответственности за свои поступки.

6. Воспитание на героических, трудовых традициях юных инспекторов движения в духе гуманного отношения к людям.

#### **Методы и средства обучения:**

**Словесные** – рассказ, объяснение, беседа.

**Наглядные** – показ иллюстрационных пособий, плакатов, схем, зарисовок на доске, стендов, видеофильмов, презентаций.

**Практические** – выполнение практических заданий в тетрадях, игровые ситуации, с помощью которых проверяется знание ПДД, решение задач, кроссвордов, тестирование, экскурсии по селу с целью изучения программного материала.

#### **Ценностные ориентиры содержания учебного предмета способствуют:**

умственному развитию – учащиеся получают и закрепляют знания по Правилам дорожного движения, ОБЖ, учатся логически мыслить, обобщать, составлять рассказы по темам, делиться жизненным опытом, грамотно излагать свои мысли, отвечать на вопросы;

нравственному воспитанию – на занятиях у учащихся формируется культура поведения в кругу сверстников и в семье, закрепляются навыки соблюдения Правил дорожного движения, желание оказывать помощь пожилым людям по мере необходимости. Учащиеся учатся безопасности жизнедеятельности в окружающей среде, уважению к людям;

эстетическому воспитанию – учащиеся участвуют в конкурсах рисунков, плакатов, литературных викторинах, фотоконкурсах. На занятиях учащиеся работают с наглядными материалами;

трудовому воспитанию – учащиеся изготавливают необходимые пособия, макеты, дидактические игры для занятий по программе, декорации и костюмы к выступлениям (с помощью родителей);

физическому воспитанию – на каждом занятии с детьми и подростками проводятся подвижные игры и различные двигательные игровые задания по темам.

#### **Условия реализации программы**

Программа предусматривает групповую и коллективную работу учащихся, совместную деятельность учащихся и родителей, закрепление получаемых знаний во время практических занятий и мероприятий по безопасности дорожного движения.

Программа предполагает как групповые занятия, так и индивидуальные, а также проведение массовых мероприятий. Так как программа больше всего уделяет внимание пропаганде знаний ПДД и профилактике детского дорожно-транспортного травматизма через реализацию творческих возможностей детей и подростков, то с этой целью рекомендуется использование таких *форм проведения занятий*:

- тематические занятия;
- игровые тренинги;
- разбор дорожных ситуаций на настольных играх;
- экскурсии, конкурсы, соревнования, КВН, викторины.

#### **Формы и методы контроля:**

- организация тестирования и контрольных опросов по ПДД;
- проведение викторин, смотров знаний по ПДД;
- организация игр-тренингов;
- анализ результатов деятельности.

#### **Формирование универсальных учебных действий.**

### **Личностные :**

- принятие образа «хороший пешеход, хороший пассажир»;
- самостоятельность и личная ответственность за свои поступки, установка на здоровый образ жизни;
- уважительное отношение к другим участникам дорожного движения;
- осознание ответственности человека за общее благополучие;
- этические чувства, прежде всего доброжелательность и эмоционально-нравственная отзывчивость;
- положительная мотивация и познавательный интерес к занятиям по программе «Дорожная азбука»;
- способность к самооценке;
- начальные навыки сотрудничества в разных ситуациях.

### **Метапредметные:**

- навыки контроля и самооценки процесса и результата деятельности;
- умение ставить и формулировать проблемы;
- навыки осознанного и произвольного построения сообщения в устной форме, в том числе творческого характера;
- установление причинно-следственных связей;

### **Регулятивные:**

- использование речи для регуляции своего действия;
- адекватное восприятие предложений учителей, товарищей, родителей и других людей по исправлению допущенных ошибок;
- умение выделять и формулировать то, что уже усвоено и что еще нужно усвоить;
- умение соотносить правильность выбора, планирования, выполнения и результата действия с требованиями конкретной задачи;

### **Коммуникативные:**

- работать в группе, учитывать мнения партнеров, отличные от собственных;
- ставить вопросы;
- обращаться за помощью;
- формулировать свои затруднения;
- предлагать помощь и сотрудничество;
- слушать собеседника;
- договариваться и приходить к общему решению;
- формулировать собственное мнение и позицию;
- осуществлять взаимный контроль;
- адекватно оценивать собственное поведение и поведение окружающих.

## **Содержание курса**

### **1. Понятие об участниках дорожного движения**

Элементы улиц и дорог. Дорожная разметка и дорожные знаки, сигналы светофора и регулировщика дорожного движения.

Практическая работа: изучение действий участников дорожного движения по конкретным дорожным знакам.

### **2. Правила безопасного поведения на дорогах и улицах**

Правила для пешеходов и водителей транспортных средств. Виды перекрестков и правила разезда на них. Ответственность за нарушение правил.

Практическая работа: разбор действий пешеходов и велосипедистов в конкретных дорожных ситуациях.

### **3. Освоение навыков безопасного движения пешехода и велосипедиста**

Разбор движения пешеходов и водителей транспортных средств на сложных перекрестках. Правила движения для велосипедистов. Порядок движения группы велосипедистов. Разбор дорожной обстановки на маршруте, определение опасных для движения мест.

Практическая работа: подготовка велосипеда к походу.

#### **4. Освоение приёмов профилактических и ремонтных работ велосипеда**

Особенности устройства велосипеда. Назначение основных частей велосипеда.

Физические основы устойчивости

двухколёсного велосипеда. Особенности маневрирования на велосипеде в условиях площадки для фигурного вождения велосипеда. Освоение приёмов безопасного падения.

Практическая работа: освоение приёмов профилактических и ремонтных работ велосипеда.

#### **5. Правила безопасного дорожного движения пешеходов и автотранспорта**

Изучение правил дорожного движения. Разбор реальных ситуаций, имеющих место в практике дорожного движения.

Практическая работа: работа на тренажёрах; освоение правил работы с электронными экзаменаторами.

#### **6. Оказание первой доврачебной помощи пострадавшим в ДТП**

Состав и назначение автоаптечки. Классификация возможных травм и первая доврачебная помощь пострадавшим в дорожно-транспортном происшествии (ДТП). Обработка ран и способы остановки кровотечения. Виды перевязочных средств и правила наложения повязок. Правила транспортировки пострадавших.

Практическая работа: отработка различных приёмов оказания первой доврачебной помощи пострадавшему.

#### **7. Профилактика детского дорожного травматизма**

Виды и назначение автогородков. Устройство автогородка, назначение его основных элементов и особенности технического оборудования. Разработка маршрутов по схеме безопасного движения и безопасного поведения на занятиях в автогородке.

Практическая работа: тренинг по безопасному вождению велосипеда (педального автомобиля) в автогородке; участие в настольной игре на тему правил дорожного движения.

### **Тематическое планирование**

п	№ п/п	Темы	Количество часов		
			Всего	теория	Практика
	1	Правила безопасного дорожного движения пешеходов и автотранспорта	10		
	2	Оказание первой доврачебной помощи пострадавшим в ДТП	8		
	3	Профилактика детского дорожного травматизма	8		
	4	Подготовка и проведение игр и конкурсов юных знатоков правил дорожного движения	4		
	5	Подготовка и проведение соревнований «Безопасное колесо»	3		
	6	Выступление агитбригады юных инспекторов дорожного движения	1		
		<b>Итого</b>	<b>34</b>		

--	--	--	--	--

## **2.10. Программа курса внеурочной деятельности «Дружина юных пожарников»**

**7 класс**

### **1. ПОЯСНИТЕЛЬНАЯ ЗАПИСКА**

Программа внеурочной деятельности «ДЮП» создана на основе:

1. Федерального закона Российской Федерации от 29 декабря 2012 г. № 273 – ФЗ «Об образовании в Российской Федерации».

2. ФЕДЕРАЛЬНЫЙ ГОСУДАРСТВЕННЫЙ ОБРАЗОВАТЕЛЬНЫЙ СТАНДАРТ ОСНОВНОГО ОБЩЕГО ОБРАЗОВАНИЯ (утверждён приказом Минобрнауки России от 17 декабря 2010 г. № 1897)

3. Санитарно - гигиенические требования к условиям обучения в образовательных учреждениях (Санитарно – гигиенические правила и нормативы СанПиН 2.4.2.2821-10), утверждённые Постановлением Главного государственного санитарного врача Российской Федерации от 29 декабря 2010 г. №189);

4. Письмо Министерства образования и науки РФ «Об организации внеурочной деятельности при введении федерального государственного образовательного стандарта общего образования» от 12 мая 2011 г. № 03–2960

5. Положение об организации внеурочной деятельности МБОУ «СШ №34»

6. Основная образовательная программа основного общего образования МБОУ «СШ №34» на 2023-2024 учебный год;

7. Учебный план МБОУ «СШ №34» на 2023-2024 учебный год

### **Программа рассчитана на учащихся 7 класса.**

#### **ЦЕЛЬ:**

формирование активной гражданской позиции подростков в процессе интеллектуального, духовно -нравственного и физического развития;  
патриотическое воспитание подрастающего поколения;  
социальное становление личности ребёнка;  
формирование принципов безопасности личности обучающихся, их адаптации к жизни в обществе;  
создание основы для осознанного выбора профессии и дальнейшей учёбы в высших и средне -специальных учебных заведениях МЧС России

#### **ЗАДАЧИ:**

- воспитание у подрастающего поколения высокого чувства патриотизма, гражданской ответственности, общественного долга, любви к профессии пожарного;
- воспитание самодисциплины, силы воли, мужества, стойкости, стремления к преодолению трудностей;
- воспитание чувства товарищества, взаимопомощи и поддержки.
- дать учащимся основы знаний, помогающие выжить в чрезвычайных ситуациях;

### **2. Планируемые результаты освоения курса**

#### **Личностные результаты:**

- выраженной устойчивой познавательной мотивации;
- положительной, адекватной, дифференцированной самооценки;
- компетентности в реализации основ гражданской идентичности в поступках и деятельности;
- морального сознания на конвенциональном уровне, способности к решению моральных дилемм на основе учёта позиции партнёров в общении, устойчивое следование в поведении моральным нормам;



- установки на здоровый образ жизни и реализации её в реальном поведении и поступках;
- эмпатии как осознанного понимания чувств других людей и сопереживания им, выражающихся в поступках, направленных на помощь;

***Регулятивные результаты:***

- преобразовывать практическую задачу в познавательную;
- проявлять инициативу в сотрудничестве;
- самостоятельно, адекватно оценивать правильность выполнения действия и вносить необходимые коррективы;

***Познавательные результаты:***

- осуществлять расширенный поиск информации с использованием ресурсов библиотек и интернета;
- осознанно и произвольно строить речевое высказывание в устной и письменной форме;
- строить логическое рассуждение, включающее установление причинно-следственных связей;

***Коммуникативные результаты:***

- учитывать разные мнения и интересы и обосновывать собственную позицию;
- продуктивно разрешать конфликт на основе учёта интересов и позиций всех его участников;
- последовательно и полно передавать партнёру необходимую информацию;
- задавать вопросы, необходимые для организации собственной деятельности и сотрудничества с партнёром;
- адекватно использовать речь для планирования и регуляции своей деятельности.

**Предметные**

**Обучающийся получит возможность научиться :**

1. Определять основные причины пожаров в жилом доме.
2. Правилам сообщения о пожаре и вызова пожарных.
3. Получать сведения о подсобных средствах тушения пожара.
4. Правилам пожарной безопасности в общественных местах.
5. Определять виды травм, полученных при пожаре.
6. Определять знаки пожарной безопасности.

**Обучающийся научится:**

- Пользоваться спичками.
- Эвакуироваться из здания школы.
- Пользоваться всеми видами огнетушителей.
- Оказывать посильную первую медицинскую помощь при травмах, полученных во время пожара.

**3.Содержание программы**

**I. Пожарно-профилактическая подготовка**

1. Вводное занятие. Цели и задачи дружин юных пожарных. Развитие пожарной охраны и добровольных пожарных организаций в России

Цели и задачи пожарных дружин. Ознакомление учащихся с историей создания и развития пожарной охраны. Первые попытки организовать борьбу с пожарами при Иване

Грозном; развитие пожарной охраны при Петре I, Екатерине II; пожары Москвы; научно-технические достижения в области предупреждения и тушения пожаров; направления деятельности пожарной охраны и добровольных пожарных организаций.

Практическая работа: составление словарика научно-технических терминов, оформление альбома по истории пожарного дела в России.

2. Что такое огонь? Пожар как явление. Основные характеристики горючей среды и источников зажигания

Понятие о физико-химических основах горения. Огонь — друг и враг человека; какую пользу приносит огонь человеку;

как человек научился управлять огнём. Последствия пожаров в жилых домах и других зданиях. Почему надо знать и строго соблюдать меры предосторожности в обращении с огнём; недопустимость игр детей с огнём.

Практическая работа: лабораторные работы ( демонстрация особенностей возгорания различных горючих материалов; демонстрация действия различных средств пожаротушения).

3. Отчего происходят пожары? Данные по пожарам за последний год. Рассказы о некоторых характерных пожарах

Основные причины пожаров. Основы профилактики пожаров. Предупреждение травматизма и несчастных случаев во время пожаров. Рассказы о некоторых крупных пожарах.

Практическая работа: составление таблиц по результатам изучения материалов местной печати о пожарах, произошедших в данном регионе.

4. Правила пожарной безопасности в школе и в быту. Освоение умений и навыков профилактики пожарной безопасности в образовательных и культурно-зрелищных учреждениях, в быту. Правила содержания зданий и помещений, виды и назначение путей эвакуации при пожаре. Движение во время эвакуации. Требования к содержанию эвакуационных путей. Анализ причин гибели людей при пожарах.

Практическая работа: проверка состояния средств пожаротушения в данном образовательном учреждении и в других муниципальных учреждениях.

5. Что делать при возникновении пожара? Элементарные способы тушения возгораний. Эвакуация из пожарной зоны. Правила действия в случае возникновения пожара. Практическое освоение приёмов тушения возгораний. Освоение навыков эвакуации при пожаре.

Практическая работа: тренинги по правильному использованию средств пожаротушения.

6. Ответственность за нарушение правил пожарной безопасности

Ознакомление с основными статьями Кодекса об административных правонарушениях в Российской Федерации. Административная ответственность граждан, должностных, юридических лиц за нарушения требований пожарной безопасности.

Практическая работа: подготовка иллюстративных материалов для проведения бесед по профилактике пожарной безопасности дома и в образовательных учреждениях.

## II. Тактико-техническая подготовка

1. Средства противопожарной защиты и тушения пожаров. Общие сведения

Освоение знаний и умений в области противопожарной защиты и тушения пожаров. Назначение, область применения автоматических систем пожаротушения и сигнализации. Основные параметры станции пожарной сигнализации, пожарных извещателей. Принцип действия, устройство систем водяного, пенного, газового, порошкового пожаротушения. Назначение и устройство систем оповещения и управления эвакуацией.

Практическая работа: распределение обязанностей между членами отряда юных пожарных; проведение организационно-деятельностной игры по отработке действий юных пожарных при возникновении возгорания.

2. Первичные средства тушения пожаров. Пожарные автомобили и противопожарное оборудование

Виды, назначение, правила содержания и порядок применения первичных средств тушения пожаров. История возникновения и развития огнетушащих веществ. Технические характеристики огнетушащих веществ. Классификация огнетушителей, область их применения. Выбор огнетушащих веществ при тушении различных материалов. Пожарная техника и пожарно-техническое вооружение.

3. Основы профессии пожарного

Понятие о героической профессии пожарного. Встреча с ветеранами пожарного дела. Формирование у ребят необходимых волевых и морально-психологических качеств. Приобретение навыков слаженной работы в составе группы.

Практическая работа: подготовка и проведение конкурса эрудитов по истории противопожарной службы в России.

4. Первичная доврачебная помощь при пожаре Освоение приёмов оказания первой доврачебной помощи. Анатомия и физиология человека. Органы дыхания, значение их для деятельности организма. Сердечно-сосудистая система. Степени ожогов, доврачебная помощь при ожогах. Отравление продуктами горения, первая помощь.

Практическая работа: тренинги по освоению приёмов оказания первой доврачебной помощи пострадавшим при пожаре.

5. Противопожарное водоснабжение

Понятие о свойствах воды как основного вида огнетушащих средств; способы подачи воды при пожаре.

Виды водопроводов и их технические характеристики. Пожарные водоёмы, пожарный гидрант и пожарный кран; их назначение. Индивидуальное и групповое обучение. Основа профессиональной подготовки. Физическая подготовка учащихся. Спортивные игры и требования (нормативы) спортивной классификации. Правила проведения соревнований по различным видам пожарно-прикладного спорта (общие положения, старт, бег на дистанцию, финиш).

6. Практическая работа: выполнение различных упражнений по пожарно-строевой и физической подготовке.

7. Подведение итогов. Соревнование по пожарно-спасательному спорту

Подведение итогов работы объединения «Юный пожарный». Подготовка к соревнованию.

Практическая работа: проведение соревнования по пожарно-спасательному спорту.

## **2.11. Программа курса внеурочной деятельности «Музейное дело»**

**7 класс**

### **ПОЯСНИТЕЛЬНАЯ ЗАПИСКА**

#### **Актуальность и назначение программы**

Программа разработана в соответствии с требованиями федеральных государственных образовательных стандартов начального общего, основного общего и среднего общего образования, федеральных образовательных программ начального общего, основного общего и среднего общего образования. Это позволяет обеспечить единство обязательных требований ФГОС во всем пространстве школьного образования в урочной и внеурочной деятельности.

Задачей педагога, реализующего программу, является развитие у обучающегося ценностного отношения к Родине, природе, человеку, культуре, знаниям, здоровью.

Программа направлена на:

- формирование российской гражданской идентичности обучающихся;
- формирование интереса к познанию;
- формирование осознанного отношения к своим правам и свободам и уважительного отношения к правам и свободам других;
- выстраивание собственного поведения с позиции нравственных и правовых норм;
- создание мотивации для участия в социально-значимой деятельности;
- развитие у школьников общекультурной компетентности;
- развитие умения принимать осознанные решения и делать выбор;
- осознание своего места в обществе;
- познание себя, своих мотивов, устремлений, склонностей;
- формирование готовности к личностному самоопределению.

Нормативную правовую основу настоящей рабочей программы курса внеурочной деятельности «Музейное дело» составляют следующие документы.

1. Федеральный закон от 29.12.2012 № 273-ФЗ «Об образовании в Российской Федерации».
2. Стратегия национальной безопасности Российской Федерации, Указ Президента Российской Федерации от 2 июля 2021 г. № 400 «О Стратегии национальной безопасности Российской Федерации».
3. Приказ Министерства просвещения Российской Федерации от 31.05.2021 № 287 «Об утверждении федерального государственного образовательного стандарта основного общего образования» (Зарегистрирован Минюстом России 05.07.2021 № 64101).
4. Приказ Министерства просвещения Российской Федерации от 18.07.2022 № 568 «О внесении изменений в федеральный государственный образовательный стандарт основного общего образования» (Зарегистрирован Минюстом России 17.08.2022 № 69675).
5. Приказ Министерства просвещения Российской Федерации от 18.05.2023 № 370 «Об утверждении федеральной образовательной программы основного общего образования» (Зарегистрирован Минюстом России 12.07.2023 № 74223).
6. Методические рекомендаций по использованию и включению в содержание процесса обучения и воспитания государственных символов Российской Федерации, направленных письмом Минпросвещения от 15.04.2022 № СК-295/06.
7. Методические рекомендаций по уточнению понятия и содержания внеурочной деятельности в рамках реализации основных общеобразовательных программ, в том числе в части проектной деятельности, направленных письмом Минобрнауки от 18.08.2017 № 09-1672.
8. Стратегия развития воспитания в Российской Федерации на период до 2025 года, утвержденной распоряжением Правительства от 29.05.2015 № 996-р; СП 2.4.3648-20.
9. СанПиН 1.2.3685-21.
10. Концепция духовно-нравственного развития и воспитания личности гражданина России;

Необходимость данной программы вызвана тем, что в последние годы падает уровень духовной культуры общества и подрастающего поколения, отсутствуют иерархии ценностей нравственно – ориентированные, проявляется непонимание значимости культурно – исторических памятников, низкая культура чувств, незначительный интерес к истории, непонимание её закономерностей, идёт процесс углубления противоречия между старшим и молодым поколениями.

Патриотическое воспитание подрастающего поколения является одним из

приоритетных направлений политики государства. Идеи патриотизма, особенно в их высшем проявлении - готовности к защите Родины, во все времена занимали одно из ведущих мест в формировании подрастающего поколения. Задачи, воспитания в нашем обществе Патриота и Гражданина своего Отечества призван в первую очередь решать школьный музей, так как он является хранителем бесценного фонда исторического наследия.

Целями программы внеурочной деятельности «Музейное дело» являются:

- получение обучающимися опыта деятельности в области музейного дела в реальных и модельных условиях;
- формирование представления о музее как социокультурном институте, его социальных функциях, истории становления и развития музеев, об основных направлениях деятельности современных музеев.

Достижению поставленных цели способствует решение следующих задач:

- познакомить учащихся с историей музейного дела, типами и видами современных музеев, теорией и практикой музейной работы в России (фондовой, архивной, культурнообразовательной и экспозиционной работой музея);
- сформировать у учащихся представления о современных музейных технологиях;
- развить первичные практические навыки музейной работы;
- побудить учащихся к поисково-исследовательской созидательной деятельности;
- способствовать расширению кругозора школьников и социализации младших подростков.

Актуальность данной программы заключается в том, что для развития, обучения и

воспитания подрастающего человека исключительно важны связь с прошлыми поколениями, формирование культурной и исторической памяти. Чтобы ребёнок мог проникнуться такими чувствами, недостаточно только прочесть, посмотреть или услышать нужную информацию, тут требуется прикоснуться к эпохе, потрогать своими руками и эмоционально пережить артефакты. Помочь молодому поколению в решении этих проблем сегодня может такой уникальный социальный институт, как музей.

Программа «Музейное дело» направлена на организацию деятельности обучающихся от простого знакомства с музеем к описанию конкретных экспонатов и событий, самостоятельному исследовательскому поиску и, наконец, к овладению элементарными навыками основ научной музейной работы. Программа предполагает изучение элементарных методических приемов исследовательской, фондовой, архивной, культурнообразовательной и экспозиционной работы.

Программа имеет интегрированный характер. При реализации ее содержания, расширяются знания, полученные детьми при изучении школьных курсов истории, обществознания, изобразительного искусства, литературы и др. Широкое использование аудиовизуальной и компьютерной техники в значительной мере повышает эффективность самостоятельной работы детей в процессе поисково-исследовательской работы.

### **Место курса внеурочной деятельности «Музейное дело» в учебном плане**

На изучение курса внеурочной деятельности «Музейное дело» во 7а классе

согласно учебному плану отводится 1 час в неделю (всего 34 часов в год).

## **Содержание программы**

### **Введение -2ч.**

Инструктаж по ТБ. Правила поведения в школьном музее во время проведения занятия. Техника безопасности и охрана труда при работе в музее. Цели и задачи занятий

по программе «Музейное дело». Основные понятия и термины в музейном деле (музей, вернисаж, выставка, фонды, экскурсия, экспозиция и др.). Становление и развитие государственно-общественной системы музейного дела. Практическая работа: ознакомление с информацией в сети Интернет, поиск основных понятий и терминов музейного дела; составление словаря музейных терминов; викторина «Кто больше назовёт музейных терминов?»; составление кроссворда на тему «Музей».

Теория-1 час, практика-1 час

### **История музейного дела в России-2ч**

Коллекционирование. Филателия, геральдика, нумизматика и др. Известные музеи мира (Русский музей, Лувр, Прадо, Третьяковская галерея и др). Музееведение в России. Начало коллекционирования древностей. Петр I и его Кунсткамера, Эрмитаж. Помещичьи собрания памятников искусства и древности в XVIII— XIX вв.. Научные общества и музеи в XIX в. Создание крупных публичных музеев. Возникновение отечественной теории и методики музейного дела. Охрана и пропаганда памятников истории и культуры. Нормативные документы по вопросам музейного дела. Ведущие музеи страны. Просмотр видеофильмов об известных музеях страны.

Теория -1 час, практика 1 час.

### **Музеи зарубежных стран-2ч.**

Сообщения о музеях и картинных галереях Великобритании. Знакомство через сеть Интернет с музеями Великобритании. Сообщения о музеях и картинных галереях Германии. Знакомство через сеть Интернет с музеями Германии. Сообщения о музеях Франции. Знакомство через сеть Интернет с музеями Франции. Необычные музеи мира.

Теория-1 час, практика-1 час.

### **Музей как институт социальной памяти - 3 часа**

Музейная сеть и классификация музеев. Принципы классификации музеев в Российской Федерации. Частные музеи и музеи, созданные на общественных началах. Взаимодействие государственных музеев с частными и общественными. Возникновение и становление музеев, их роль в жизни человека. Понятие «социальный институт». Основные социальные функции музеев. Школьный музей боевой славы «Память» как специфическая образовательная среда развития, обучения и воспитания. Профили школьных музеев. Особенности деятельности школьного музея. Музеи школы, «Музей войны 1941– 1945

годов» (поисковая работа в библиотеке по группам: каждая группа представляет разные музеи; представление на общем заседании; коллективное обсуждение вопроса: «Почему музеи такие разные?», беседа: «Какие музеи интересны тебе? Почему?». Основные профессии: экскурсовод, хранитель, смотритель, обсуждение похода в музей; викторина «Угадай, кто это?», творческая работа «Музей» (отзыв, рекомендация).

Теория -1 час, практика-2 час.

### **Музейный предмет и способы его изучения-3ч.**

Понятия: музейный предмет – предмет музейного назначения – экспонат. Классификация музейных предметов. Основные критерии ценности музейного предмета. Уникальный и типичный музейный предмет. Атрибуция – выявление основных признаков музейного предмета. «Легенда» как способ фиксации сведений о музейном предмете со слов владельца. Копии музейного предмета. Муляж, макет, модель. Записи историкокраеведческих наблюдений. Фиксирование исторических событий, точность и историческая достоверность записей воспоминаний. Правила работы в фондах музеев, архивах и библиотеках. Копирование документов. Правила хранения и использования документов. Практические занятия: знакомство с краеведческими объектами; фиксирование исторических событий; запись воспоминаний; работа с первоисточниками; каталогами.

Теория -1 часа, практика- 2 часа.

### **Изучение истории школьного музея - 4 ч.**

Школьный музей как источник изучения материалов о героях родного края. История создания школьного музея. Профиль музея, воспитание нравственности, патриотизма, гражданственности. Фонды и экспозиции школьного музея. Направления работы школьного музея, исследовательская деятельность. Изучение истории школы.

История его образования. Выпускники школы. Основные события в жизни школы.

Практические занятия: поиск документов по истории школы (официальные документы;

публикации; запись устных воспоминаний педагогов и выпускников школы).

Теория -2 часа, практика-2 часа.

### **Фонды школьного музея -2ч.**

Определение понятия, основные направления фондовой работы . Понятие: фонды школьного музея. Термины: коллекция – фонд – единица хранения. Структура фондов: основной, научно-вспомогательный, интерактивный. Обменный фонд и фонд временного хранения. Основные направления фондовой работы: комплектование, учёт и хранение. Правила оформления текстов для музейной экспозиции.

Теория- 1 час, практика - 1 час.

### **Работа с аудиторией – 5 ч**

Экскурсия как форма популяризации историко-культурного и природного наследия

музейными средствами. Виды экскурсий: обзорная, тематическая, учебная. Приёмы подготовки экскурсии с использованием опубликованных источников, научной и популярной литературы, материалов музейного собрания. Правила подготовки текстов экскурсий (обзорная и тематическая). Работа экскурсовода. Мастерство экскурсовода: речь, внешний вид, свободное владение материалом, этика. Как вести занятия по экспозициям школьного музея (игра-экскурсия, лаборатория, интервью, викторина). Массовая работа музея. Практические занятия: составление текста обзорной и тематических экскурсий, подготовка экскурсоводов; организация сменных выставок; проведение занятий на основе экспозиции музея. Игра-практикум по разработке текстов экскурсий по выбранной теме. Репетиции экскурсий.

Теория-1 час, практика-4 часа.

#### **Экспозиция школьного музея - 4ч**

Концепция экспозиции школьного музея. Тематико-экспозиционный план и архитектурно - художественное решение экспозиций. Виды экспозиций: тематическая, систематическая, монографическая, ансамблевая экспозиция. Экспозиционное оборудование. Основные приёмы экспонирования музейных предметов. Обеспечение сохранности музейных предметов в экспозиционном использовании. Музейные выставки: стационарные, передвижные, фондовые. Практические занятия: подготовка миниэкспозиции для участников кружка.

Теория-1ч, практика-3ч.

#### **Историческое краеведение -4ч**

Историческое краеведение как наука. Объекты изучения. Общественно полезный характер исторического краеведения. Записи историко-краеведческих наблюдений. Фонды и экспозиция школьного музея. Общественно полезный характер исторического краеведения. Порядок ведения дневника исторических событий. Как проводить беседы с очевидцами исторических событий и записывать их воспоминания. Изучение записей воспоминаний, хранящихся в школьном музее. Изучение и охрана памятников, связанных с историей борьбы нашего народа за свою независимость в годы Великой Отечественной войны. Практические занятия: фотографирование, зарисовка и паспортизация краеведческих объектов; подготовка пособий и материалов для школьного музея. Изучение родного края. Территория и границы родного края. История края. Наш край в годы советской власти; в период Великой Отечественной войны. Родной край сегодня, перспективы развития. Происхождение названий улиц города. Практические занятия: фотографирование, зарисовки, сбор материалов для школьного музея; встречи с интересными людьми.

Теория-2 ч, практика-2 ч.

#### **Военно-патриотическая работа 2 ч**

Воспитательное значение военно-патриотической работы. Учителя школы – ветераны и труженики тыла Великой Отечественной войны. Пропаганда героических подвигов советских воинов в годы Великой Отечественной войны. Школа в годы Великой



Отечественной войны. Ученики школы – защитники Отечества. Ученики школы – герои

Великой Отечественной войны и труда. Практические занятия: встречи с тружениками

тыла и выпускниками школы, запись их воспоминаний; сбор материалов для школьного

музея; подготовка временных выставок.

Теория-1 ч, практика-1 ч.

### **Подведение итогов работы кружка-1 ч**

Как оформлять результаты практических работ кружка. Фотоальбом. Организация отчетной выставки.

Теория-0 ч, практика-1 ч.

### **Планируемые результаты**

Программа обеспечивает достижение учащимися следующих личностных, метапредметных и предметных результатов.

Личностные:

У обучающихся будут сформированы:

- чувство уважения к прошлому, бережное отношение к реликвиям, патриотизм и потребность сохранить для других поколений исторические, материальные, художественные и культурные ценности;

- интерес к музееведческой и научно-исследовательской деятельности.

Обучающиеся получают возможность для формирования:

- ценностно-смысловых установок, отражающих их индивидуально-личностные позиции, социальные компетенции, личностные качества;

- способности к саморазвитию, готовности и потребности к обучению в течение всей жизни.

Регулятивные:

- способность сознательно организовывать и регулировать свою деятельность - учебную, общественную и др.;

Познавательные:

Обучающиеся:

- овладеют музейной терминологией;

- узнают особенности становления музеев в России и в мире в различные исторические периоды;

- научатся составлять план поисково-исследовательского проекта;

- заполнять бланки музейной документации по работе с фондами;

- проектировать простую экспозицию, формировать и оформлять экспозицию

музея;

- комплектовать материал для выставки;
- составлять текст экскурсии;
- ориентироваться в экспозиционно-выставочном пространстве;
- оформлять и хранить краеведческий материал, вести элементарные краеведческие записи, вести дневник музейщика.

Обучающиеся получают возможность научиться:

- готовить и проводить экскурсии по музею.

Коммуникативные:

Обучающиеся научатся:

- организовывать учебно- познавательное сотрудничество и совместную деятельность со сверстниками: определять цели, распределять функции и роли участников, использовать разные способы взаимодействия учащихся и общие методы работы;
- находить и обрабатывать информацию;
- анализировать объекты, выделять главное;
- работать индивидуально и в группе: находить общее решение и разрешать конфликты на основе согласования позиций и учета интересов, слушать партнёра,
- формулировать, аргументировать и отстаивать своё мнение;
- использовать разнообразные формы работы с информацией: поиск (включая дополнительные источники), обобщение, выделение главного.

Обучающиеся получают возможность научиться:

- планировать, контролировать и оценивать учебные действия в соответствии с поставленной задачей и условиями ее реализации;
- определять наиболее эффективные способы достижения результата;
- прогнозировать и оценивать конечный результат;
- описывать конкретные экспонаты и события;
- правильно задавать вопросы респондентам;
- проводить мини-экскурсии.
- брать интервью
- активно участвовать в развитии музея, пополняя его фонды.

## **2.12. Программа курса внеурочной деятельности «Клуб друзей по переписке» 7 класс**

### **Пояснительная записка**

Программа «Клуб любителей по переписке» разработана для занятий с учащимися 7-х классов в соответствии с новыми требованиями ФГОС основного общего образования и нацелена на реализацию общеинтеллектуального направления внеурочной деятельности.

Программа представляет собой вариант программы организации внеурочной деятельности детей в возрасте от 11 до 14 лет в течение одного учебного года.

В условиях реализации ФГОС внеурочная работа с учащимися приобретает особое значение и актуальность в достижении предметных, метапредметных и личностных результатов образования школьников. Именно во внеурочной деятельности становится возможным создание уникальной ситуации естественной языковой среды, способствующей не только освоению иностранного языка, но также возрастанию культурообразующей функции образования. Главным преимуществом внеурочной деятельности по сравнению с уроком является то, что направление образовательной деятельности свободно выбирается самим обучающимся на основе собственных интересов и потребностей. Внеурочная работа позволяет расширить активный словарный запас школьников, совершенствовать их умения в устной и письменной речи, а также в чтении и переводе, в значительной мере усилить

мотивацию к изучению иностранного языка, воспитывать толерантность, патриотизм и интернационализм, повысить самооценку и успеваемость отстающих учащихся. Работа кружка строится на принципах добровольности, активности и заинтересованности школьников.

Программа кружка предназначена для учащихся 7-х классов, интерес которых к изучению английского языка начинает ослабевать ввиду кардинальных изменений в укладе их школьной жизни. Задача учителя – организовать внеклассную работу так, чтобы она заинтересовала ребят, увлекла их. Работа клуба друзей по переписке строится на принципах добровольности, активности и интереса учащихся. Клуб друзей по переписке призван активно содействовать духовно – нравственному воспитанию учащихся, одним из основных направлений клуба является переписка с зарубежными сверстниками по электронной почте.

Отличительной особенностью кружка является его духовно – нравственная направленность, позволяющая развивать знания и навыки всех учащихся независимо от уровня освоения ими школьной программы. Для начала усвоения программного материала к учащимся не предъявляется определенных требований. Важно лишь соответствие общего развития школьников своему возрастному периоду. При этом, если ребёнок ранее не посещал кружок, то на любом этапе обучения он может начать посещать его. Программа рассчитана как на слабых в своём развитии детей, так и на одарённых, при этом темпы их движения по программе будут разными.

**Актуальность** реализуемой программы заключается в направленности на развитие творческих способностей детей, воспитание толерантности, патриотизма и интернационализма. Современные условия развития общества определяются активным расширением связей нашей страны с другими государствами. Молодому человеку, вступающему в жизнь, необходимо хорошо знать условия жизни и развития, круг проблем, традиции, обычаи и реалии других стран. Поэтому в основе данной программы заложен принцип, направленный на раскрытие специфических черт образа жизни в различных странах, их культуры и истории, посредством получения информации из писем сверстников из зарубежных стран, просмотра фильмов и тематических сайтов. Актуальность изучения английского языка продиктована и потребностями современного мира. Изучение иностранного языка и иноязычная грамотность наших граждан способствует формированию достойного образа россиянина за рубежом, позволяющий разрушить барьер недоверия, дают возможность нести и распространять свою культуру и осваивать другую.

Программа кружка «Клуб любителей по переписке» разработана с целью создания языковой среды посредством организации переписки с иностранными школьниками. Переписка с иностранными школьниками дает возможность почувствовать, что такое реальное общение, помогает лучше узнать английский язык с помощью зарубежных друзей, способствует взаимопроникновению двух культур, обогащает обучающихся социокультурными знаниями и умениями.

**Цель программы:** создание языковой среды и условий для формирования потребности в использовании иностранного языка как средства реального общения в процессе межкультурного взаимодействия; развитие способностей школьников использовать иностранный язык в качестве инструмента общения в диалоге культур современного мира.

**Задачи программы:**

1. Познакомить учащихся с этикетом письменной речи.
2. Создать условия для самостоятельной творческой работы учащихся.
3. Оказать помощь учащимся в ведении беседы со своими партнерами по переписке в правильной с лингвистической точки зрения, корректной с точки зрения взаимодействия культур и интересной форме.

4. Организовать установление дружеских связей с учащимися других стран путем переписки по электронной почте.

**Метапредметные задачи:**

1. Развить у учащихся навыки логического изложения мысли.  
2. Развить у учащихся критическое мышление.  
3. Развить у учащихся мотивацию к познанию и творчеству.  
4. Актуализировать интеллектуально-творческий потенциал личности учащегося, его образовательную активность.

5. Познакомить учеников с социолингвистическими аспектами формирования тех или иных структур письменной речи в английском языке (прежде всего, написание письма) и сравнить их с аналогичными структурами в русском языке.

6. Развить навыки исследовательской работы при написании школьниками статей и писем. 7. Развить навыки быстрой письменной коммуникации в условиях международного информационного пространства путем ознакомления с основными устойчивыми словосочетаниями, употребляемыми в письме.

8. Развить у учащихся навык самооценки выполненной работы для формирования дальнейшего стимула к изучению искусства письменной речи.

9. Развить у учащихся фонематический слух и навык восприятия иноязычной речи в реальных жизненных ситуациях.

**Личностные задачи:**

1. Воспитать у учащихся уважение и интерес к литературным ценностям.  
2. Сформировать позицию гражданина мира, понимающего и принимающего особенности социального общежития.

3. Интегрировать личность в национальную и мировую культуру.  
4. Воспитать уважение к отличительным особенностям жизни в англоязычных странах, их культуре и традициям и умение к ним адаптироваться.

5. Воспитать у учащихся готовность и способность к саморазвитию.  
6. Сформировать у учащихся мотивацию к обучению и познанию.  
7. Сформировать у учащихся основы гражданской идентичности.  
8. Создать условия для социального, культурного и профессионального самоопределения учащегося.

Занятия по указанной программе внеурочной деятельности носят интегрированный характер и проводятся в следующих формах:

- Групповые занятия под руководством учителя (обучение в сотрудничестве).
- Работа в парах.
- Индивидуальные консультации.
- Самостоятельная работа.
- Работа с компьютером, организация переписки по электронной почте;
- Работа в сети Internet;
- Проектная работа;
- Семинары в форме дебатов и дискуссий.

Формы контроля и подведения итогов реализации дополнительной образовательной программы:

- Фронтальная и индивидуальная проверка выполненной работы.
- Индивидуальные работы по основным формам письменной коммуникации (письмо, написание открытки).
- Проектная деятельность.
- Презентация своей работы.
- Тестовые задания.
- Страноведческие викторины

**Планируемые результаты освоения учащимися**

**программы внеурочной деятельности.**

**Планируемые коллективные результаты** реализации дополнительной образовательной программы:

- участие в культурно-массовых и творческих мероприятиях различного уровня;
- участие в городских и областных конкурсах творческих проектов.

**Планируемые индивидуальные результаты** реализации дополнительной образовательной программы:

- развитие фантазии, образного мышления, воображения;
- выработка и устойчивая заинтересованность в творческой деятельности как способе самопознания и познания окружающего мира;
- формирование личностных качеств (ответственность, исполнительность, трудолюбие, аккуратность и др.);
- формирование потребности и навыков коллективного взаимодействия через вовлечение в общее творческое дело.

В качестве вариантов оценки индивидуальных результатов, обучающихся рассматриваются мониторинг, а также диагностика проявившихся и формирующихся личностных качеств.

Программа занятий внеурочной деятельности рассчитана на 1 год из расчета проведения занятий 1 раз в неделю (31 часа).

<b>Тема</b>	<b>Содержание учебных тем</b>	<b>Количество часов</b>
Как написать письмо своему зарубежному другу.	Правила оформления письма. Официальный стиль письма. Неофициальный стиль письма и его отличие от официального. Особенности электронного письма.	5 часов
Моя Родина: моя страна, мой город, мой дом.	Россия: природа, столица, крупные города, главные достопримечательности. Семь чудес России. Выдающиеся люди России. Популярны в России дома. Мой дом: за что я люблю его.	4 часов
Я и моя семья.	Коротко о себе: мой «портрет», мой характер, что я люблю и не люблю. Мои увлечения: мои любимые книги, музыка и фильмы. Моя семья: члены семьи, их привычки и увлечения, наши взаимоотношения. Мои домашние питомцы.	4 часов
Моя школа.	Моя школа: история и современность. Школьная форма: плюсы и минусы. Мой школьный портфель: что там можно найти. Уроки, которые я люблю.	5 часов
Национальные праздники России.	Наши главные национальные праздники.	5 часов

		Интернациональный праздник Новый год и особенности его празднования в России. Праздники, пришедшие в Россию из других стран. Традиционная праздничная еда и напитки. Мой любимый праздник.	
	Искусство в России и стране изучаемого языка.	Поэты и писатели, покорившие весь мир. Художники. Музыка. Кино. Современное искусство и его место в мировой культуре.	5 часов
	Человек-легенда.	Самые ценные для меня черты в человеке. Связаны ли определенные черты характера с национальностью человека. На кого я хочу быть похожим: все ли так идеально?	4 часов
<b>ИТОГО:</b>			<b>32 часа</b>

### 2.13. Программа курса внеурочной деятельности «Математика каждому» 8 класс

#### Пояснительная записка

**Программа составлена на основе** программы Петерсон, Л.Г. Алгебра. 7-9 классы (система «Учусь учиться» Л.Г. Петерсон). Примерная рабочая программа: учебно-методическое пособие.. - М.: Бином. Лаборатория знаний

#### Личностные и метапредметные результаты освоения курса внеурочной деятельности «Математика для всех» (8 класс)

##### Личностные результаты

*У учащегося будут сформированы:*

- мотивационная основа учебной деятельности: понимание смысла учения и принятие образца «хорошего ученика»; положительное отношение к школе; вера в свои силы;
- целостное восприятие окружающего мира, представления об истории развития математического знания, роли математики в системе знаний;
- умение видеть разницу между замыслом, словами, реальными действиями и поступками;
- понимание влияния слов и поступков людей друг для друга, для семьи, для школы, для своего края, для своей страны, для мира, для развития планеты;
- представление о различных социальных «движениях» с точки зрения ценности созидания;
- представление о культурных традициях своего народа, своего края.

*У учащегося будут сформированы на уровне опыта:*

- готовность и способность к участию в школьном самоуправлении в пределах возрастных компетенций;
- готовность и способность к выполнению норм и требований школьной жизни, прав и обязанностей ученика;

- готовность и способность к выполнению моральных норм в отношении взрослых и сверстников в школе, дома, во внеучебных видах деятельности;
  - потребность в участии в общественной жизни ближайшего социального окружения, общественно полезной деятельности;
  - устойчивый познавательный интерес и становление смыслообразующей функции познавательного мотива;
  - реализация своей цели или намерения с позиции саморазвития своей личности.
- Учащийся получит возможность научиться:
- осознавать себя как часть целого мира людей;
  - идентифицировать себя со своим городом, краем, страной;
  - уважать культурные ценности других народов;
  - адекватной оценке событий и людей с точки зрения вклада в развитие своей личности;
  - ставить перед собой большие цели и действовать по направлению к реализации своей мечты;
  - находить связь полученных знаний и умений с разными областями профессиональной деятельности;
  - готовности к самообразованию и самовоспитанию;
  - адекватной позитивной самооценке и Я-концепции;
  - эмпатии как осознанному пониманию и сопереживанию чувствам других, выражающейся в поступках, направленных на помощь и обеспечение благополучия.

### **Метапредметные результаты**

#### ***Регулятивные***

*Учащийся научится:*

- соотносить полученный результат с поставленной целью;
- применять алгоритм самостоятельного выхода из затруднения; при поиске выхода искать ответ на вопрос «Как мне это сделать?»; применять установку, что слово «невозможно» блокирует сознание и волю;
- применять правила исправления ошибок, коррекции выявленных затруднений, после чего фиксировать повышение результата;
- самостоятельно строить жизненные планы во временной перспективе.

*Учащийся получит возможность научиться:*

- при планировании достижения целей самостоятельно и адекватно учитывать условия и средства их достижения;
- выделять альтернативные способы достижения цели и выбирать наиболее эффективный способ;
- адекватно оценивать свои возможности достижения цели определенной сложности в различных сферах самостоятельной деятельности;
- осознанно управлять своим поведением и деятельностью, направленной на достижение поставленных целей (включая самомотивирование, волевую саморегуляцию, критериальную самооценку и т. д.);
- осуществлять познавательную рефлексию в отношении действий по решению учебных и познавательных задач и проблем;
- адекватно оценивать объективную трудность как меру фактического или предполагаемого расхода ресурсов на решение задачи.

#### ***Коммуникативные***

*Учащийся научится:*

- применять правила ведения дискуссии;
- понимать значимость ролей «автора», «понимающего» и «критика» в коммуникации;
- осуществлять коммуникативное взаимодействие с опорой на правила выполнения ролей «организатора» и «арбитра»;

- формулировать различительные признаки спора и дискуссии; различать их на практике.

*Учащийся получит возможность научиться:*

- конструктивно решать конфликтные ситуации;
- учитывать и координировать различные позиции других людей в сотрудничестве;
- учитывать разные мнения и интересы, обосновывать собственную позицию;
- понимать относительность мнений и подходов к решению проблемы;
- продуктивно разрешать конфликты на основе учета интересов и позиций всех участников, поиска и оценки альтернативных способов разрешения конфликтов; договариваться и приходить к общему решению в совместной деятельности, в том числе в ситуации столкновения интересов;
- брать на себя инициативу в организации совместного действия (деловое лидерство);
- в совместной деятельности четко формулировать цели группы и позволять ее участникам проявлять собственную инициативу для достижения этих целей;
- оказывать поддержку и содействие тем, от кого зависит достижение цели в совместной деятельности;
- осуществлять коммуникативную рефлексию как осознание оснований собственных действий и действий партнера;
- в процессе коммуникации достаточно точно, последовательно и полно передавать партнеру необходимую информацию как ориентир для построения действия;
- вступать в диалог, а также участвовать в коллективном обсуждении проблем, участвовать в дискуссии и аргументировать свою позицию, владеть монологической и диалогической формами речи в соответствии с грамматическими и синтаксическими нормами родного языка;
- следовать морально-этическим и психологическим принципам общения и сотрудничества на основе уважительного отношения к партнерам, внимания к личности другого, адекватного межличностного восприятия, готовности адекватно реагировать на нужды других, в частности оказывать помощь и эмоциональную поддержку партнерам в процессе достижения общей цели совместной деятельности;
- устраивать эффективные групповые обсуждения и обеспечивать обмен знаниями между членами группы для принятия эффективных совместных решений.

### ***Познавательные***

*Учащийся научится:*

- формулировать проблему, тему учебного исследования;
- осуществлять учебноисследовательскую деятельность, применяя разные методы познания и мышления: анализ, сравнение, обобщение, классификация, аналогия, наблюдение и т. д.;
- подбирать методы исследования в зависимости от цели исследования (исследовательского проекта);
- применять правила проведения защиты своей исследовательской или проектной работы; грамотно отвечать на вопросы оппонентов;
- применять понятие «достоверность» информации; применять критерии достоверности информации: ссылка на академические издания, подтверждение документами и т. д.;
- составлять конспект письменного текста; использовать различные приемы конспектирования, сжатия текста;
- прогнозировать последствия своей информации (новости, ответы на уроке, шутки, и т. д.); понимать, что слова влекут за собой чувства, эмоции, действия и поступки как самого человека, так и всех окружающих.

*Учащийся получит возможность научиться:*

- ставить проблему, аргументировать ее актуальность;



- применять при чтении основы рефлексивного чтения;
- выдвигать гипотезы о связях и закономерностях событий, процессов, объектов;
- делать умозаключения (индуктивное и по аналогии) и выводы на основе аргументации.

**Содержание курса внеурочной деятельности «Математика для всех» (8 класс/ 35 часов)**

**Язык и логика (7 часов)**

**Искусство математических рассуждений.** Искусство задавать вопросы. Необходимость и достаточность. Свойства и признаки. Критерии.

**Сложные предложения.** Сложные высказывания. Законы логики для сложных высказываний. Законы логики для сложных высказываний.

**Элементы комбинаторики, теории вероятностей и статистики (10 часов)**

**Элементы комбинаторики.** Задача систематического перебора вариантов. Задача подсчета различных вариантов. Правило произведения. Перестановки. Формула числа перестановок.

**Элементы статистики и теории вероятностей.** Еще о статистических характеристиках. Дисперсия. Анализ статистических данных. Случайные события и их частота. Случайные события и их вероятность.

**Развитие математической теории (5 часов)**

**Теория множеств.** Основные понятия теории множеств. Числовые множества. Операции над множествами. Счетные и несчетные множества. Применение понятий теории множеств

**Системы и совокупности линейных неравенств. Квадратные и рациональные неравенства (13 часов)**

**Линейные неравенства.** Системы и совокупности линейных неравенств с одной переменной. Системы линейных неравенств с одной переменной с модулями. Линейные неравенства с двумя переменными и их системы. Графическое изображение множества их решений. Системы линейных неравенств с двумя переменными с модулями.

**Квадратные неравенства.** Решение квадратных неравенств. Решение квадратных неравенств с параметром.

**Рациональные неравенства.** Решение рациональных неравенств. Метод интервалов. Доказательство неравенств. Некоторые замечательные неравенства. Задачи на максимум и минимум.

**2.14. Программа курса внеурочной деятельности «Здоровым быть здорово!»  
8 класс**

**Пояснительная записка**

Современная быстро развивающаяся система образования, предъявляет высокие требования к обучающимся и их здоровью. Тем самым обязывая образовательное учреждение создавать условия, способствующие сохранению и укреплению здоровья, формированию ценностного отношения обучающихся к собственному здоровью и здоровью окружающих. При этом здоровье рассматривается как сложный, многоуровневый феномен, включающий физиологический, психологический и социальный аспекты. Именно образовательное учреждение призвано вооружить ребенка индивидуальными способами ведения здорового образа жизни, нивелируя негативное воздействие социального окружения.

Приоритетность проблемы сохранения и укрепления здоровья обучающихся нашла отражение в многочисленных исследованиях ученых. Это подчеркивает необходимость формирования мотивации обучающихся на ведение здорового образа жизни через деятельные формы взаимодействия, в результате которых только и возможно становление здоровьесберегающей компетентности.

Программа внеурочной деятельности по спортивно-оздоровительному направлению

«Здоровым быть здорово» (далее – Программа) содержит знания, установки, личностные ориентиры и нормы поведения, обеспечивающие сохранение и укрепление физического и психического здоровья обучающихся. Данная программа внеурочной деятельности является комплексной программой, направленной на формирование культуры здоровья обучающихся, способствующей познавательному и эмоциональному развитию ребенка, достижению планируемых результатов освоения основной образовательной программы основного общего образования.

За последние годы накоплен опыт реализации здоровьесберегающего сопровождения, регулярно проводится мониторинг здоровья обучающихся в основной школе. На основании мониторинга можно констатировать, что с каждым годом растет заболеваемость обучающихся. Наиболее часто отмечаются случаи ухудшения зрения, заболевания желудочно-кишечного тракта, нарушения со стороны опорно-двигательного аппарата. Это повышает актуальность введения данной Программы.

Актуальность и социальная значимость данного курса состоит в том, что он призван помочь растущему человеку в постижении норм здорового образа жизни и на их основе искать путь самовоспитания, саморазвития. Курс предполагает активное включение в творческий процесс учащихся, родителей, учителей, классных руководителей.

Программа может рассматриваться как одна из ступеней формирования культуры здоровья обучающихся и неотъемлемая часть всего воспитательно-образовательного процесса в гимназии. Основная идея программы заключается в мотивации обучающихся на ведение здорового образа жизни, формировании потребности сохранения физического и психического здоровья как необходимого условия социального благополучия и успешности человека.

Практическая значимость данного курса состоит в том, что отношение к окружающей действительности формируется в совместной деятельности учителя и учащихся.

#### **Цель настоящей программы:**

Формирование и развитие знаний, установок, личностных ориентиров и норм здорового и безопасного образа жизни с целью сохранения и укрепления физического, психологического и социального здоровья обучающихся как одной из ценностных составляющих личности обучающегося и ориентированной на достижение планируемых результатов освоения основной образовательной программы основного общего образования.

#### **Задачи:**

1. Воспитывать ценностное и ответственное отношение к здоровью, здоровому образу жизни, развивать культуру здорового образа жизни учащегося.
2. Формировать способность противостоять негативным воздействиям социальной среды, факторам микросоциальной среды.
3. Формировать готовность учащихся к социальному взаимодействию по вопросам здоровьесберегающего просвещения населения, профилактики употребления психоактивных вещества, инфекционных заболеваний; убежденности в выборе здорового образа жизни и вреде употребления алкоголя и табакокурения.

4. Помочь овладеть современными оздоровительными технологиями.

**Ценностные ориентиры содержания Программы** направлены на воспитание высоконравственных, творческих, компетентных и успешных граждан России, умело использующих ценности физической культуры для укрепления и длительного сохранения собственного здоровья, организации здорового образа жизни.

**Форма реализации программы:** практика.

Предполагается, что учащиеся, осваивающие данную Программу, не только изучают теоретические вопросы формирования здорового образа жизни, но и ведут пропаганду здорового образа жизни среди школьников. Активная жизненная позиция, умение взаимодействовать и включаться в проект, умение получать и передавать информацию, отсутствие вредных привычек, ведение здорового образа жизни, регулярные занятия физической культурой и спортом – это то, чем должен обладать волонтер для успешной работы. **Программа состоит из разделов:**

Раздел 1. «Питание и здоровье»

Раздел 2. «Мое здоровье в моих руках»Раздел 3. «Я в школе и дома»

Раздел 4. «Я и мое ближайшее окружение»

Раздел 5. «Первая доврачебная помощь» В каждом разделе планируются:

1. Мероприятия здоровьесберегающего характера, связанные с календарными датами, посвященными проблемам сохранения здоровья.
2. Мероприятия, направленные на распространение информации.
3. Разработка и проведение гимназических мероприятий спортивной направленности.
4. Тренинги по выработке умений противостоять негативным воздействиям среды.

В основе реализации программы лежит системно-деятельностный подход, **который предполагает:**

- ориентацию на развитие обучающихся на основе освоения универсальных учебных действий, познания и освоения мира личности обучающегося, его активной учебно - познавательной деятельности, формирование его готовности к саморазвитию;

- учёт индивидуальных возрастных, психологических и физиологических особенностей обучающихся, видов деятельности и форм общения при построении образовательного процесса.

**Виды деятельности:**

- игровая;
- познавательная;
- проблемно-ценностное общение;
- художественное творчество;
- волонтерская;
- досугово-развлекательная.

**Формы деятельности:**

- сюжетно - ролевые игры;
- просмотр мультфильмов;

- культпоходы;
- конкурсы;
- викторины;
- экскурсии;
- инсценировки;
- проблемно-ценностная дискуссия;
- праздники;
- профилактические занятия;
- акции;
- выставки;
- соревнования;
- распространение информации (радиогазета, размещение информации на сайте гимназии, распространение полиграфии);
- сбор (анкетирование, тестирование, опросы) и обработка данных.

Данная образовательная программа составлена в соответствии с требованиями Федерального государственного образовательного стандарта основного общего образования, с учетом образовательного процесса гимназии.

Программа адресована учащимся 5-9 классов и рассчитана на 34 часа в год.

Периодичность занятий – 1 час в неделю.

Программа может быть реализована классным руководителем, педагогом дополнительного образования, учителем, курирующим работу волонтеров. **руемые результаты освоения курса внеурочной деятельности**

**Личностные результаты освоения программы отражают:**

1) воспитание российской гражданской идентичности: патриотизма, уважения к

Отечеству, прошлое и настоящее многонационального народа России; осознание своей этнической принадлежности, знание истории, языка, культуры своего народа, своего края, основ культурного наследия народов России и человечества; усвоение гуманистических, демократических и традиционных ценностей многонационального российского общества; воспитание чувства ответственности и долга перед Родиной;

2) формирование ответственного отношения к учению, готовности и способности учащихся к саморазвитию и самообразованию на основе мотивации к обучению и познанию, осознанному выбору и построению дальнейшей индивидуальной траектории образования на базе ориентировки в мире профессий и профессиональных предпочтений с учетом устойчивых познавательных интересов, а также на основе формирования уважительного отношения к труду, развития опыта участия в социально значимом труде;

3) формирование целостного мировоззрения, соответствующего

современному уровню развития науки и общественной практики, учитывающего социальное, культурное, языковое, духовное многообразие современного мира;

4) формирование осознанного, уважительного и доброжелательного отношения к другому человеку, его мнению, мировоззрению, культуре, языку, вере, гражданской позиции, к истории, культуре, религии, традициям, языкам, ценностям народов России и народов мира; готовности и способности вести диалог с другими людьми и достигать в нем взаимопонимания;

5) освоение социальных норм, правил поведения, ролей и форм социальной жизни в группах и сообществах, включая взрослые и социальные сообщества; участие в школьном самоуправлении и общественной жизни в пределах возрастных компетенций с учетом региональных, этнокультурных, социальных и экономических особенностей;

6) развитие морального сознания и компетентности в решении моральных проблем на основе личного выбора, формирование нравственных чувств и нравственного поведения, осознанного и ответственного отношения к собственным поступкам;

7) формирование коммуникативной компетентности в общении и сотрудничестве со сверстниками, детьми старшего и младшего возраста, взрослыми в процессе образовательной, общественно полезной, учебно-исследовательской, творческой и других видов деятельности;

8) формирование ценности здорового и безопасного образа жизни; усвоение правил индивидуального и коллективного безопасного поведения в чрезвычайных ситуациях, угрожающих жизни и здоровью людей, правил поведения на транспорте и на дорогах;

9) формирование основ экологической культуры, соответствующей современному уровню экологического мышления, развитие опыта экологически ориентированной рефлексивно-оценочной и практической деятельности в жизненных ситуациях;

10) осознание значения семьи в жизни человека и общества, принятие ценности семейной жизни, уважительное и заботливое отношение к членам своей семьи;

11) развитие эстетического сознания через освоение художественного наследия народов России и мира, творческой деятельности эстетического характера.

#### **Метапредметные результаты освоения программы отражают:**

1. Умение самостоятельно определять цели своего обучения, ставить и формулировать для себя новые задачи в учебе и познавательной деятельности, развивать мотивы и интересы своей познавательной деятельности.

2. Умение самостоятельно планировать пути достижения целей, в том числе альтернативные, осознанно выбирать наиболее эффективные способы решения учебных и познавательных задач.

3. Умение соотносить свои действия с планируемыми результатами, осуществлять контроль своей деятельности в процессе достижения результата, определять способы действий в рамках предложенных условий и требований, корректировать свои действия в соответствии с изменяющейся ситуацией.

4. Умение оценивать правильность выполнения учебной задачи, собственные возможности ее решения.

5. Владение основами самоконтроля, самооценки, принятия решений и осуществления осознанного выбора в учебной и познавательной деятельности.

6. Умение определять понятия, создавать обобщения, устанавливать аналогии, классифицировать, самостоятельно выбирать основания и критерии для классификации, устанавливать причинно-следственные связи, строить логическое рассуждение, умозаключение (индуктивное, дедуктивное и по аналогии) и делать выводы.

7. Умение создавать, применять и преобразовывать знаки и символы, модели и схемы для решения учебных и познавательных задач.

8. Смысловое чтение.

9. Умение организовывать учебное сотрудничество и совместную деятельность с учителем и сверстниками; работать индивидуально и в группе: находить общее решение и разрешать конфликты на основе согласования позиций и учета интересов; формулировать, аргументировать и отстаивать свое мнение.

10. Умение осознанно использовать речевые средства в соответствии с задачей коммуникации для выражения своих чувств, мыслей и потребностей; планирования и регуляции своей деятельности; владение устной и письменной речью, монологической контекстной речью.

11. Формирование и развитие компетентности в области использования информационно-коммуникационных технологий (далее ИКТ-компетенции); развитие мотивации к овладению культурой активного пользования словарями и другими поисковыми системами.

12. Формирование и развитие экологического мышления, умение применять его в познавательной, коммуникативной, социальной практике и профессиональной ориентации.

### **Содержание курса внеурочной деятельности с указанием форм организации и видов деятельности**

№	Название раздела	Всего часов	Из них	
			Теоретические	практические
1	Раздел 1. «Питание и здоровье»	5	5	0
2	Раздел 2. «Мое здоровье в моих руках»	12	12	0

3	Раздел 3. «Я в школе и дома»	6	6	0
4	Раздел 4. «Я и мое ближайшее окружение»	6	6	0
5	Раздел 5. «Первая доврачебная помощь»	5	5	0
	<b>Итого:</b>	<b>34</b>	<b>34</b>	<b>0</b>

### 2.15. Программа курса внеурочной деятельности «Важное о важном» 8 класс

Программа курса внеурочной деятельности «Важное о важном» (во внеурочной деятельности есть следующие направления: духовно-нравственное, социальное, общеинтеллектуальное, общекультурное, физкультурно-спортивное (спортивно-оздоровительное) направленности рассчитана на один год, ориентирована на обучающихся 8 класса с использованием следующих нормативно-правовых документов:

1. Закон Российской Федерации «Об образовании в Российской Федерации» №273-ФЗ, утвержденного 29.12.2012г.
2. Федеральный государственный образовательный стандарт основного общего образования (приказ Минобрнауки России от 17.12.2010 № 1897 «Об утверждении федерального государственного образовательного стандарта основного общего образования» (с изменениями)
3. Приказ Министерства образования и науки РФ от 30.08.2013 г. № 1015 «Об утверждении Порядка организации и осуществления образовательной деятельности по основным общеобразовательным программам — образовательным программам начального общего, основного общего и среднего общего образования» (с изменениями).
4. СанПиН 2.4.2. 2821-10 «Санитарно-эпидемиологические требования к условиям и организации обучения в общеобразовательных учреждениях» (утверждены постановлением Главного государственного санитарного врача Российской Федерации от 29 декабря 2010 г. № 189);
5. Рекомендации по оснащению общеобразовательных учреждений учебным и учебно-лабораторным оборудованием, необходимым для реализации Федерального государственного образовательного стандарта основного общего образования, организации проектной деятельности, моделирования и технического творчества обучающихся (приложение к письму Министерства образования и науки РФ от 24.11.2011 № МД1552/03).
6. Учебный план МБОУ «СШ №34» города Мариуполя на 2023-2024 уч. год.

Освоение курса внеурочной деятельности «Важное о важном» предполагает достижение следующих результатов:

#### **Личностные результаты:**

- осознание своей идентичности как гражданина страны, члена семьи, этнической и религиозной группы, локальной и региональной общности;
- освоение гуманистических традиций и ценностей современного общества, уважение прав и свобод человека;
- осмысление социально-нравственного опыта предшествующих поколений, способность к определению своей позиции и ответственному поведению в современном обществе;
- понимание культурного многообразия мира, уважение к культуре своего и других народов, толерантность.

### **Метапредметные результаты:**

#### **- Регулятивные УУД:**

Формулировать проблему под руководством учителя.

Ставить цель деятельности на основе поставленной проблемы и предлагать несколько способов ее достижения.

Самостоятельно анализировать условия достижения цели на основе учёта выделенных учителем ориентиров действия в новом учебном материале.

Планировать пути достижения целей. Планировать ресурсы для достижения цели.

Принимать решения в проблемной ситуации на основе переговоров.

Самостоятельно планировать и осуществлять текущий контроль своей деятельности.

Вносить необходимые коррективы в исполнение как в конце действия, так и по ходу его реализации.

Оценивать продукт своей деятельности. Указывать причины успехов и неудач в деятельности.

Называет трудности, с которыми столкнулся при решении задачи, и предлагать пути их преодоления в дальнейшей деятельности.

Составлять (индивидуально или в группе) план решения проблемы (выполнения проекта). Работая по плану, сверять свои действия с целью и, при необходимости, исправлять ошибки самостоятельно.

В диалоге с учителем совершенствовать самостоятельно выработанные критерии оценки.

#### **Познавательные УУД:**

Осуществлять расширенный поиск информации с использованием ресурсов библиотек и Интернета. Вычитывать все уровни текстовой информации.

Уметь определять возможные источники необходимых сведений, производить поиск информации, анализировать и оценивать ее достоверность.

Создавать модели и схемы для решения задач.

Устанавливать взаимосвязь событий, явлений, процессов.

Участвовать в городских и общешкольных внеурочных мероприятиях.

#### **Коммуникативные УУД:**

Соблюдать нормы публичной речи и регламент в монологе и дискуссии.

Формулировать собственное мнение и позицию, аргументировать их.

Координировать свою позицию с позициями партнёров в сотрудничестве при выработке общего решения в совместной деятельности. Устанавливать и сравнивать разные точки зрения, прежде чем принимать решения и делать выбор.

Осуществлять взаимный контроль и оказывать в сотрудничестве необходимую взаимопомощь.

организовывает и планирует учебное сотрудничество с учителем и сверстниками; определять цели и функции участников, способы взаимодействия; планировать общие способы работы;

Уметь работать в группе — устанавливать рабочие отношения, эффективно сотрудничать и способствовать продуктивной кооперации; устраивать групповые обсуждения и обеспечивать обмен знаниями между членами группы для принятия эффективных совместных решений.

Самостоятельно организовывать учебное взаимодействие в группе (определять общие цели, распределять роли, договариваться друг с другом и т.д.).

**Цель программы:** создание условий для формирования личности гражданина и патриота России с присущими ему ценностями, взглядами, ориентациями, установками, мотивами деятельности и поведения; совершенствование системы патриотического воспитания, формирование у учащихся гражданственности и патриотизма как качеств конкурентоспособной личности, воспитание любви к Отечеству, духовности, нравственности на основе общечеловеческих ценностей.

Для достижения указанной цели решаются следующие **задачи:**

- создавать условия для эффективного гражданского и патриотического воспитания школьников;

- формировать эффективную работу по патриотическому воспитанию, обеспечивающей оптимальные условия развития у каждого ученика верности Отечеству, готовности приносить пользу обществу и государству;



- утверждать в сознании и чувствах воспитанников гражданских и патриотических ценностей, взглядов и убеждений, воспитание уважения к культурному и историческому прошлому России, к традициям родного края;
- развивать системы гражданского и патриотического воспитания через интеграцию урочной и внеурочной деятельности, обновление содержания образования, переноса акцента с обучения на воспитание в процессе образования;
- формировать у учащихся понимание ценности семьи, ее значимость в жизни каждого человека, в жизни всей страны;
- воспитывать уважительного отношения к героическому прошлому Родины, ее истории, традициям
- повышать качества патриотического воспитания через организаторскую и пропагандистскую деятельность с целью дальнейшего развития патриотизма как стержневой духовной составляющей гражданина России.

## **II. Содержание курса внеурочной деятельности с указанием форм организации учебных занятий, основных видов учебной деятельности**

Форма организации работы по программе « Важное о важном» в основном – коллективная, а также используется групповая и индивидуальная формы работы.

- Беседы
- Сообщения
- Встречи с интересными людьми
- Просмотр и обсуждение видеоматериала
- Экскурсии
- Презентации

### **Практические занятия**

- Коллективные творческие дела
- Соревнования
- Показательные выступления
- Праздники
- Викторины
- Интеллектуально-познавательные игры
- Трудовые дела
- Тренинги
- Наблюдение учащихся за событиями в городе, стране
- Обсуждение, обыгрывание проблемных ситуаций
- Заочные путешествия
- Акции благотворительности, милосердия
- Творческие проекты, презентации
- Проведение выставок семейного художественного творчества

- Сюжетно - ролевые игры гражданского и историко-патриотического содержания (урочная, внеурочная, внешкольная)

*Место проведения:* школа, семья, учреждения дополнительного образования.

*Время проведения:* первая и вторая половина учебного дня, выходные, каникулы.

#### **Методы:**

- игровой;
- словесный;
- частично-поисковый;
- исследовательский;
- наглядно-демонстрационный.

**Система оценки** усвоения курса внеурочной деятельности «Важное о важном» включает следующие критерии:

- участие в школьных, творческих и интеллектуальных мероприятиях;
- участие в городских, региональных, российских творческих и интеллектуальных мероприятиях;
- итоговый коллективный или индивидуальный творческий проект (сочинение, презентация, литературное, художественное или декоративно-прикладное произведение, представленное через выставки, открытый урок и т.д.)

Результаты индивидуальных достижений обучающихся могут фиксироваться учителем в **портфолио** ученика.

#### **Планируемые результаты изучения курса.**

В результате реализации программы «Важное о важном» ожидается:

- развитие творческих способностей;
- осознание ответственности за судьбу страны, формирование гордости за сопричастность к деяниям предыдущих поколений;
- способность к самореализации в пространстве российского государства, формирование активной жизненной позиции; знание и соблюдение норм правового государства;
- осознание обучающимися высших ценностей, идеалов, ориентиров, способность руководствоваться ими в практической деятельности. Конечным результатом реализации программы должна стать активная гражданская позиция и патриотическое сознание обучающихся

#### **Календарное- планирование**

<b>Модули программы внеурочной деятельности</b>	<b>Разделы модуля (реализация воспитательной компоненты)</b>	<b>Часы</b>
Духовно-	1. Гражданско-патриотическое воспитание	5

<b>нравственное развитие личности</b> <b>16часов</b>	2. Нравственное и духовное воспитание	5
	3. Воспитание семейных ценностей	2
	4. Культуротворческое и эстетическое воспитание	2
	5. Интеллектуальное воспитание	2
<b>Социальное развитие личности</b> <b>18 часов</b>	6. Здоровьесберегающее воспитание ( <b>включая правила рационального и здорового питания!!!</b> )	5
	7. Правовое воспитание и культура безопасности	3
	8. Формирование коммуникативной культуры	3
	9. Социокультурное и медиакультурное воспитание	3
	10. Воспитание положительного отношения к труду и творчеству	2
	11. Экологическое воспитание	2
<b>Всего</b>		<b>34</b>

## 2.16. Программа курса внеурочной деятельности «Подготовка к ГИА. Русский язык» 9 класс

### Пояснительная записка

Курс внеурочной деятельности «Подготовка к ГИА по русскому языку» рассчитан на обучающихся девятых классов, получивших базовые умения владения орфографией и пунктуацией в пределах программы.

Курс «Подготовка к ГИА по русскому языку» призван актуализировать и углубить знания, ранее полученные учащимися в процессе изучения русского языка, а также обеспечить дополнительную подготовку учащихся к государственной итоговой аттестации по русскому языку. Его главная задача – формирование языковой, коммуникативной и лингвистической компетенции учащихся.

Данный курс позволит выпускникам подготовиться к ОГЭ, объективно оценить свои знания по предмету, опробовать разработанные КИМы и оценить их структуру и содержание, научиться писать сочинение-рассуждение, которое создается на основе предложенного текста и сжатого изложения.

Курс не замещает уроки русского языка, а дополняет их, опирается на межпредметные связи с литературой. Несмотря на то, что многие разделы курса русского языка уже повторяли на уроках,

не будет лишним акцентировать внимание на каких-либо трудных случаях, повторить теоретический материал. Занятия позволяют систематизировать полученные и повторенные во время уроков знания.

Основными целями курса является совершенствование приобретенных учащимися знаний, формирование языковой, коммуникативной, лингвистической компетенции, развитие навыков логического мышления, расширение кругозора школьников, воспитание самостоятельности в работе.

Задачи курса:

1. Познакомить учащихся с новой для них формой сдачи экзамена по русскому языку.
2. Помочь девятиклассникам преодолеть психологические трудности, связанные с экзаменом.
3. Познакомить ребят с процедурой проведения ОГЭ по русскому языку с основными требованиями к написанию сжатых изложений и сочинений.
4. Формировать навык написания сочинения на заданную тему и сжатого изложения.
5. Помочь девятиклассникам подготовиться к ОГЭ, повторив и систематизировав полученные ими сведения о русском языке.
6. Дать учащимся возможность объективно оценить свои знания по предмету.
7. Опробовать разработанные КИМы для сдачи ОГЭ.

Предлагаемый подготовительно-тренировочный курс предназначен для учащихся 9 классов и рассчитан на 34 часа. Он отвечает важным целям: знакомит с практикой экзамена по русскому языку в новой форме ОГЭ и намечает приоритеты подготовки к ЕГЭ в 11 классе.

### **Результаты освоения курса**

Структура и содержание курса предполагают, что учащиеся должны овладеть практическими навыками выполнения экзаменационной работы. В результате изучения курса девятиклассники будут психологически подготовлены к ОГЭ, то есть будут знать всё о предстоящем экзамене, уверенно ориентироваться в оформлении бланков, знать свои права и систему оценивания работ. А кроме этого ребята повторят знания о русском языке как о системе, повысят уровень качества знаний по русскому языку, что будет способствовать успешной сдаче экзаменов.

**Личностные** результаты освоения выпускниками основной школы курса внеурочной деятельности:

- 1) понимание русского языка как одной из основных национально-культурных ценностей русского народа, определяющей роли родного языка в развитии интеллектуальных, творческих способностей и моральных качеств личности, его значения в процессе получения школьного образования;
- 2) осознание эстетической ценности русского языка; уважительное отношение к родному языку, гордость за него; потребность сохранить чистоту русского языка как явления национальной

культуры; стремление к речевому самосовершенствованию;

3) достаточный объём словарного запаса и усвоенных грамматических средств для свободного выражения мыслей и чувств в процессе речевого общения; способность к само-оценке на основе наблюдения за собственной речью.

**Метапредметные результаты:**

1) владение всеми видами речевой деятельности:

адекватное понимание информации устного и письменного сообщения;

владение разными видами чтения;

способность извлекать информацию из различных источников, включая средства массовой информации, компакт-диски учебного назначения, ресурсы Интернета;

овладение приёмами отбора и систематизации материала на определённую тему; умение вести самостоятельный поиск информации, её анализ и отбор; способность к преобразованию, сохранению и передаче информации, полученной в результате чтения или аудирования, с помощью технических средств и информационных технологий;

способность определять цели предстоящей учебной деятельности (индивидуальной и коллективной), последовательность действий, оценивать достигнутые результаты и адекватно формулировать их в устной и письменной форме;

способность свободно, правильно излагать свои мысли в устной и письменной форме;

умение выступать перед аудиторией сверстников с небольшими сообщениями, докладом;

2) применение приобретённых знаний, умений и навыков в повседневной жизни; способность использовать родной язык как средство получения знаний по другим учебным предметам, применять полученные знания, умения и навыки анализа языковых явлений на межпредметном уровне (на уроках иностранного языка, литературы и др.);

3) коммуникативно-целесообразное взаимодействие с окружающими людьми в процессе речевого общения, совместного выполнения какой-либо задачи, участия в спорах, обсуждениях; овладение национально-культурными нормами речевого поведения в различных ситуациях формального и неформального межличностного и межкультурного общения.

**Предметные результаты:**

1) представление о русском языке как языке русского народа, государственном языке Российской Федерации, средстве межнационального общения, консолидации и единения народов России; о связи языка и культуры народа; роли родного языка в жизни человека и общества;

2) понимание определяющей роли языка в развитии интеллектуальных и творческих способностей личности, при получении образования, а также роли русского языка в процессе самообразования;

3) владение всеми видами речевой деятельности:

-аудирование и чтение:

-адекватное понимание информации устного и письменного сообщения (цели, темы текста,

основной и дополнительной информации);

-владение разными видами чтения (поисковым/просмотровым, ознакомительным, изучающим) текстов разных стилей и жанров;

-владение умениями информационной переработки прочитанного текста (план, тезисы), приёмами работы с книгой, периодическими изданиями;

-способность свободно пользоваться словарями различных типов, справочной литературой, в том числе и на электронных носителях;

-адекватное восприятие на слух текстов разных стилей и жанров; владение различными видами аудирования (с полным пониманием аудиотекста, с пониманием основного содержания, с выборочным извлечением информации);

-умение сравнивать речевые высказывания с точки зрения их содержания, принадлежности к определённой функциональной разновидности языка и использованных языковых средств;

говорение и письмо:

-умение воспроизводить в устной и письменной форме прослушанный или прочитанный текст с заданной степенью свёрнутости (пересказ, план, тезисы);

-способность свободно, правильно излагать свои мысли в устной и письменной форме, соблюдать нормы построения текста (логичность, последовательность, связность, соответствие теме и др.), адекватно выражать своё отношение к фактам и явлениям окружающей действительности, к прочитанному, услышанному, увиденному;

-умение создавать устные и письменные тексты разных типов и стилей речи с учётом замысла, адресата и ситуации общения; создавать тексты различных жанров (рассказ, отзыв, письмо, расписка, доверенность, заявление), осуществляя при этом осознанный выбор и организацию языковых средств в соответствии с коммуникативной задачей;

-владение различными видами монолога и диалога; выступление перед аудиторией сверстников с небольшими сообщениями, докладом;

-соблюдение в практике речевого общения основных орфоэпических, лексических, грамматических норм современного русского литературного языка; стилистически корректное использование лексики и фразеологии; соблюдение в практике письма основных правил орфографии и пунктуации;

-способность участвовать в речевом общении с соблюдением норм речевого этикета; уместно пользоваться внеязыковыми средствами общения в различных жизненных ситуациях общения;

-осуществление речевого самоконтроля; способность оценивать свою речь с точки зрения её содержания, языкового оформления и эффективности в достижении поставленных коммуникативных задач; умение находить грамматические и речевые ошибки, недочёты, исправлять их; совершенствовать и редактировать собственные тексты;

4) усвоение основ научных знаний о родном языке; понимание взаимосвязи его уровней и единиц;

5) освоение базовых понятий лингвистики: лингвистика и её основные разделы; язык и речь, речевое общение, речь устная и письменная; монолог и диалог; ситуация речевого общения; функционально-смысловые типы речи (повествование, описание, рассуждение); текст; основные единицы языка, их признаки и особенности употребления в речи;

6) проведение различных видов анализа слова (фонетический, морфемный, словообразовательный, лексический, морфологический), синтаксического анализа словосочетания и предложения; анализ текста с точки зрения его содержания, основных признаков и структуры, принадлежности к определённым функциональным разновидностям языка, особенностей языкового оформления, использования выразительных средств языка;

7) осознание эстетической функции родного языка, способность оценивать эстетическую сторону речевого высказывания при анализе текстов художественной литературы.

## **Содержание**

### **Раздел 1. Сжатое изложение**

Первая часть работы ОГЭ в 9 классе – это написание сжатого изложения по тексту публицистического или научного стиля. Сжатое изложение – это форма обработки информации исходного текста, позволяющая проверить комплекс необходимых жизненных умений, важнейшими из которых являются следующие:

- умение точно определять круг предметов и явлений действительности, отражаемой в тексте;
- умение адекватно воспринимать авторский замысел;
- умение вычленять главное в информации;
- умение сокращать текст разными способами;
- умение правильно, точно и лаконично излагать содержание текста;
- умение находить и уместно использовать языковые средства обобщённой передачи содержания.

Чтобы хорошо справиться с этим видом работы, ученика необходимо прежде всего научить понимать, что любой текст содержит главную и второстепенную информацию. Главная информация – то, что содержание, без которого будет неясен или искажён авторский замысел. Следовательно, нужно научить воспринимать текст на слух так, чтобы ученик точно понимал его общую тему, проблему, идею, видел авторскую позицию. Учащийся должен также тренироваться в определении микротем, являющихся составной частью общей темы прослушанного текста.

### **Раздел 2. Задания с кратким открытым ответом**

Вторая часть экзаменационной работы включает задания с кратким открытым ответом. Задания проверяют глубину и точность понимания экзаменуемыми содержания исходного текста, выявляют уровень постижения школьниками его культурно-ценностных категорий; проверяют комплекс умений, определяющих уровень языковой и лингвистической компетенции девятиклассников. Все задания имеют практическую направленность, так как языковые явления, проверяемые ими, составляют необходимую лингвистическую базу владения орфографическими и речевыми

нормами.

### **Раздел 3. Сочинение**

Третья часть работы ОГЭ содержит три альтернативных творческих задания, из которых ученик должен выбрать только одно. Задания проверяют коммуникативную компетенцию школьников. В частности умение строить собственное высказывание в соответствии с типом речи рассуждение. При этом не случайно особое внимание уделяется умению аргументировать положения творческой работы, используя прочитанный текст. Именно это общеучебное умение необходимо школьникам в дальнейшей образовательной, а часто и в профессиональной деятельности.

Учебный материал программы организован в три модуля:

#### **Модуль 1. Подготовка к написанию изложения**

Первая часть работы – это написание сжатого изложения по прослушанному тексту. Такая форма требует не просто мобилизации памяти школьника, но прежде всего структурированного восприятия содержания текста, умения выделять в нём микротемы, определять в них главное, существенное, отсекают второстепенное.

Таким образом, сжатое изложение побуждает выпускника выполнить информационную обработку текста. При этом востребованными оказываются не только репродуктивные, но и продуктивные коммуникативные умения, и прежде всего умение отбирать лексические и грамматические средства, дающие возможность связно и кратко передать полученную информацию. Комплекс этих умений обеспечивается всей проводимой в курсе русского языка работой по развитию речи. Многие из этих умений формируются как общеучебные при изучении других предметов (литературы, иностранного языка, истории, биологии, географии и пр.). Выделение главного в тексте (концепта), составление плана, отражающего развертывание текста, выявление опорных (ключевых) слов, сжатие информации, ее преобразование в графическую, табличную, тезисную форму и т.д. – эти общеучебные действия целенаправленно и последовательно воспроизводятся при работе со сжатым изложением и выступают как необходимые условия для успешного решения речевых задач, связанных с пониманием исходного текста и продуцированием собственного высказывания.

#### **Модуль 2. Подготовка к выполнению заданий с кратким ответом**

Вторая часть экзаменационной работы включает задания с выбором ответа и задания с кратким ответом. Два задания с выбором ответа проверяют глубину и точность понимания экзаменуемыми содержания исходного текста, выявляют уровень постижения школьниками основной проблемы текста, а также умение находить в тексте средства выразительности речи. Одиннадцать заданий с кратким ответом проверяют комплекс умений, определяющих уровень языковой и лингвистической компетенций выпускников. Все задания имеют практическую направленность и составляют необходимую лингвистическую базу владения орфографическими, пунктуационными и речевыми нормами

#### **Модуль 3. Подготовка к написанию сочинение.**



Третья часть работы содержит творческое задание, которое проверяет коммуникативную компетенцию школьников, в частности умение строить собственное высказывание в соответствии с заданным типом речи.

Важное значение имеет то, что учащемуся предлагаются 3 варианта сочинения. В каждом варианте может быть реализована разная установка (исследовательская, аналитическая, ценностная), которая соответствует как разным видам восприятия текста, так и разным формам личностной направленности учащегося. Наличие разных вариантов сочинения способствует развитию компетенции ответственного выбора учащегося, позволяет учителю при подготовке к экзамену реализовать все многообразие учебных средств, направленных на развитие речи. При этом неслучайно особое внимание уделяется умению аргументировать положения своей работы, используя прочитанный текст: воспитание культуры доказательного аргументированного рассуждения выступает важнейшей задачей современной школы. Важно отметить и то, что аргументация является интегрированным показателем глубины и точности понимания исходного текста и умения функционально использовать извлеченную информацию для решения тех и или иных коммуникативных целей.

#### ТЕМАТИЧЕСКОЕ ПЛАНИРОВАНИЕ

Название раздела	Характеристика основных видов деятельности обучающихся	Кол-во часов
Введение	Знакомство с нормативной базой ОГЭ, демоверсией, структурой и содержанием экзаменационной работы	1
Раздел 1. Сжатое изложение	Изучение инструкции по выполнению экзаменационной работы по русскому языку. Знакомство с критериями оценки выполнения заданий. Работа с бланками ответов, демонстрационным вариантом ОГЭ. Работа с текстом, границы микротем исходного текста, определение темы, идеи, ключевых (опорных) слов. Знакомство со структурными особенностями сжатого изложения. Знакомство и отработка основных приёмов компрессии исходного текста. Создание собственного текста изложения, оценивание работы.	5
Раздел 2. Сочинение	Знакомство с алгоритмом написания сочинения на лингвистическую тему. Знакомство с критериями оценки выполнения заданий. Подбор аргументов в сочинении на лингвистическую тему. Написание сочинения на лингвистическую тему. Практическое занятие. Знакомство с алгоритмом написания сочинения-рассуждения по тексту. Знакомство с критериями оценки выполнения заданий.  Подбор аргументов в сочинении-рассуждении по тексту.  Написание сочинения-рассуждения по тексту.	7
Раздел 3.	Работа с тестами, заполнение бланков.	21

Языковой анализ текста		
------------------------	--	--

## 2.17. Программа курса внеурочной деятельности «Подготовка к ГИА. Математика» 9 класс

### Пояснительная записка

Настоящая программа внеурочной деятельности составлена в соответствии с требованиями к результатам освоения основной образовательной программы основного общего образования на основании:

1. Федерального закона от 29.12.2012 № 273-ФЗ «Об образовании в Российской Федерации»;
2. Приказа Минпросвещения России от 22.03.21 № 115 « Об утверждении Порядка организации и осуществления образовательной деятельности по основным образовательным программам – образовательным программам начального общего, основного общего и среднего образования»;
3. Приказа Минпросвещения России от 6.11.2022 № 993 «Об утверждении федеральной образовательной программы основного общего образования» (далее ФОП ООО);
4. Приказа Минпросвещения России от 31.05.2021 № 287 «Об утверждении федерального государственного образовательного стандарта основного общего образования (далее ФГОС ООО третьего поколения)
5. Санитарно-эпидемиологические требования к условиям и организации обучения в общеобразовательных учреждениях, утвержденных постановлением Российской Федерации от 28 сентября 2020г. № 28 (далее – СанПиН 2.4.3648-20)

### Количество часов, на которое рассчитана программа

На изучение предмета отводится 1 ч в неделю, 34 часа в год.

### Цели курса:

Подготовить обучающихся к сдаче экзамена в форме ОГЭ в соответствии с требованиями, предъявляемыми новыми образовательными стандартами.

### Воспитательное назначение курса.

Обучение потребует от учащихся умственных и волевых усилий, развитого внимания, воспитания таких качеств, как активность, творческая инициатива, умений коллективно-познавательного труда.

### Задачи курса:

Повторение, закрепление и углубление знаний по основным разделам школьного курса математики с помощью различных цифровых образовательных ресурсов;

- формирование умения осуществлять разнообразные виды самостоятельной деятельности с цифровыми образовательными ресурсами;
- развитие самоконтроля и самооценки знаний с помощью различных форм тестирования;
- формирование у учащихся целостного представления о теме, ее значения в разделе математики, связи с другими темами;
- формирование аналитического мышления, развитие памяти, кругозора, умение преодолевать трудности при решении более сложных задач;
- осуществление работы с дополнительной литературой;

- акцентировать внимание учащихся на единых требованиях к правилам оформления различных видов заданий, включаемых в итоговую аттестацию за курс основной школы;
- расширить математические представления учащихся по определённым темам, включённым в программы вступительных экзаменов в другие типы учебных заведений.

### **Планируемые результаты освоения программы курса**

#### **Личностные результаты:**

- Ответственное отношение к учению, готовность и способность к саморазвитию и самообразованию на основе мотивации к обучению и познанию, осознанному выбору и построению дальнейшей индивидуальной траектории образования на базе ориентировки в мире профессий и профессиональных предпочтений, с учетом устойчивых познавательных интересов, а также на основе формирования уважительного отношения к труду.
- Формирование целостного мировоззрения, соответствующего современному уровню развития науки и общественной практики.
- Освоение социальных норм, правил поведения, ролей и форм социальной жизни.
- Развитие морального сознания и компетентности в решении моральных проблем на основе личностного выбора, формирования нравственных чувств и нравственного поведения, осознанного и ответственного отношения к нравственным поступкам.
- Формирование коммуникативной компетентности в общении и сотрудничестве.
- Формирование способности к эмоциональному восприятию математических объектов, задач, решений, рассуждений

#### **Метапредметные результаты обучения**

##### **Регулятивные УУД**

- определять собственные проблемы и причины их возникновения при работе с математическими объектами;
- формулировать собственные версии или применять уже известные формы и методы решения математической проблемы, формулировать предположения и строить гипотезы относительно рассматриваемого объекта и предвосхищать результаты своей учебно-познавательной деятельности;
- определять пути достижения целей и взвешивать возможности разрешения определенных учебно-познавательных задач в соответствии с определенными критериями и задачами;
- выстраивать собственное образовательное подпространство для разрешения определенного круга задач, определять и находить условия для реализации идей и планов (самообучение);
- самостоятельно выбирать среди предложенных ресурсов наиболее эффективные и значимые при работе с определенной математической моделью;
- уметь составлять план разрешения определенного круга задач, используя различные схемы, ресурсы построения диаграмм, ментальных карт, позволяющих произвести логико - структурный анализ задачи;
- уметь планировать свой образовательный маршрут, корректировать и вносить определенные изменения, качественно влияющие на конечный продукт учебно-познавательной деятельности;
- умение качественно соотносить свои действия с предвкусываемым итогом учебно-познавательной деятельности посредством контроля и планирования учебного процесса в соответствии с изменяющимися ситуациями и применяемыми средствами и формами организации сотрудничества, а также индивидуальной работы на уроке;
- умение отбирать соответствующие средства реализации решения математических задач, подбирать инструменты для оценивания своей траектории в работе с математическими понятиями и моделями;

##### **Познавательные УУД**

- умение определять основополагающее понятие и производить логико-структурный анализ, определять основные признаки и свойства с помощью соответствующих средств и инструментов;
- умение проводить классификацию объектов на основе критериев, выделять основное на фоне второстепенных данных;
- умение проводить логическое рассуждение в направлении от общих закономерностей изучаемой задачи до частных рассмотрений;
- умение строить логические рассуждения на основе системных сравнений основных компонентов изучаемого математического раздела или модели, понятия или классов, выделяя определенные существенные признаки или критерии;
- умение выявлять, строить закономерность, связность, логичность соответствующих цепочек рассуждений при работе с математическими задачами, уметь подробно и сжато представлять детализацию основных компонентов при доказательстве понятий и соотношений на математическом языке;
- умение организовывать поиск и выявлять причины возникающих процессов, явлений, наиболее вероятные факторы, по которым математические модели и объекты ведут себя по определенным логическим законам, уметь приводить причинно-следственный анализ понятий, суждений и математических законов;
- умение строить математическую модель при заданном условии, обладающей определенными характеристиками объекта при наличии определенных компонентов формирующегося предполагаемого понятия или явления;
- умение переводить текстовую структурно-смысловую составляющую математической задачи на язык графического отображения - составления математической модели, сохраняющей основные свойства и характеристики;
- умение задавать план решения математической задачи, реализовывать алгоритм действий как пошаговой инструкции для разрешения учебно-познавательной задачи;
- умение строить доказательство методом от противного;
- умение работать с проблемной ситуацией, осуществлять образовательный процесс посредством поиска методов и способов разрешения задачи, определять границы своего образовательного пространства;
- уметь ориентироваться в тексте, выявлять главное условие задачи и устанавливать соотношение рассматриваемых объектов;
- умение переводить, интерпретировать текст в иные формы представления информации: схемы, диаграммы, графическое представление данных;

### **Коммуникативные УУД**

- умение работать в команде, формирование навыков сотрудничества и учебного взаимодействия в условиях командной игры или иной формы взаимодействия;
- умение распределять роли и задачи в рамках занятия, формируя также навыки организаторского характера;
- умение оценивать правильность собственных действий, а также деятельности других участников команды;
- корректно, в рамках задач коммуникации, формулировать и отстаивать взгляды, аргументировать доводы, выводы, а также выдвигать контраргументы, необходимые для выявления ситуации успеха в решении той или иной математической задачи;
- умение пользоваться математическими терминами для решения учебно-познавательных задач, а также строить соответствующие речевые высказывания на математическом языке для выстраивания математической модели;
- уметь строить математические модели с помощью соответствующего программного обеспечения, сервисов свободного отдаленного доступа;
- уметь грамотно и четко, согласно правилам оформления КИМ-а ОГЭ заносить полученные результаты - ответы.

### **Предметные результаты:**

- формирование навыков поиска математического метода, алгоритма и поиска решения задачи в структуре задач ОГЭ;
- формирование навыка решения определенных типов задач в структуре задач ОГЭ;
- умение работать с таблицами, со схемами, с текстовыми данными; уметь преобразовывать знаки и символы в доказательствах и применяемых методах для решения образовательных задач;
- умение приводить в систему, сопоставлять, обобщать и анализировать информационные компоненты математического характера и уметь применять законы и правила для решения конкретных задач;
- умение выделять главную и избыточную информацию, производить смысловое сжатие математических фактов, совокупности методов и способов решения; уметь представлять в словесной форме, используя схемы и различные таблицы, графики и диаграммы, карты понятий и кластеры, основные идеи и план решения той или иной математической задачи.

### **Требования к уровню подготовки учащихся**

#### **Натуральные числа. Дроби. Рациональные числа**

- понимать особенности десятичной системы счисления;
- оперировать понятиями, связанными с делимостью натуральных чисел;
- выражать числа в эквивалентных формах, выбирая наиболее подходящую в зависимости от конкретной ситуации;
- сравнивать и упорядочивать рациональные числа;
- выполнять вычисления с рациональными числами, сочетая устные и письменные приёмы вычислений, применение калькулятора;
- использовать понятия и умения, связанные с пропорциональностью величин, процентами, в ходе решения математических задач и задач из смежных предметов, выполнять несложные практические расчёты.

#### **Действительные числа**

- использовать начальные представления о множестве действительных чисел;
- оперировать понятием квадратного корня, применять его в вычислениях.

#### **Алгебраические выражения**

- оперировать понятиями «тождество», «тождественное преобразование», решать задачи, содержащие буквенные данные; работать с формулами;
- выполнять преобразования выражений, содержащих степени с целыми показателями и квадратные корни;
- выполнять тождественные преобразования рациональных выражений на основе правил действий над многочленами и алгебраическими дробями;
- выполнять разложение многочленов на множители.

#### **Уравнения**

- решать основные виды рациональных уравнений с одной переменной, системы двух уравнений с двумя переменными;
- понимать уравнение как важнейшую математическую модель для описания и изучения разнообразных реальных ситуаций, решать текстовые задачи алгебраическим методом;
- применять графические представления для исследования уравнений, исследования и решения систем уравнений с двумя переменными.

#### **Неравенства**

- понимать и применять терминологию и символику, связанные с отношением неравенства, свойства числовых неравенств;
- решать линейные неравенства с одной переменной и их системы; решать квадратные неравенства с опорой на графические представления.

#### **Основные понятия. Числовые функции**

- понимать и использовать функциональные понятия и язык (термины, символические обозначения);
- строить графики элементарных функций; исследовать свойства числовых функций на основе изучения поведения их графиков;
- понимать функцию как важнейшую математическую модель для описания процессов и явлений окружающего мира, применять функциональный язык для описания и исследования зависимостей между физическими величинами.

### **Описательная статистика**

- использовать простейшие способы представления и анализа статистических данных.

### **Случайные события и вероятность**

- находить относительную частоту и вероятность случайного события.

### **Комбинаторика**

- решать комбинаторные задачи на нахождение числа объектов или комбинаций.

### **Наглядная геометрия**

- распознавать на чертежах, рисунках, моделях и в окружающем мире плоские и пространственные геометрические фигуры;
- распознавать развёртки куба, прямоугольного параллелепипеда, правильной пирамиды, цилиндра и конуса;
- строить развёртки куба и прямоугольного параллелепипеда;
- определять по линейным размерам развёртки фигуры линейные размеры самой фигуры и наоборот;
- вычислять объём прямоугольного параллелепипеда.

### **Геометрические фигуры**

- пользоваться языком геометрии для описания предметов окружающего мира и их взаимного расположения;
- распознавать и изображать на чертежах и рисунках геометрические фигуры и их конфигурации;
- находить значения длин линейных элементов фигур и их отношения, градусную меру углов от  $0^\circ$  до  $180^\circ$ , применяя определения, свойства и признаки фигур и их элементов, отношения фигур (равенство, подобие, симметрии, поворот, параллельный перенос);
- оперировать с начальными понятиями тригонометрии и выполнять элементарные операции над функциями углов;
- решать задачи на доказательство, опираясь на изученные свойства фигур и отношений между ними и применяя изученные методы доказательств;
- решать несложные задачи на построение, применяя основные алгоритмы построения с помощью циркуля и линейки;
- решать простейшие планиметрические задачи в пространстве.

### **Измерение геометрических величин**

- использовать свойства измерения длин, площадей и углов при решении задач на нахождение длины отрезка, длины окружности, длины дуги окружности, градусной меры угла;
- вычислять площади треугольников, прямоугольников, параллелограммов, трапеций, кругов и секторов;
- вычислять длину окружности, длину дуги окружности;
- вычислять длины линейных элементов фигур и их углы, используя формулы длины окружности и длины дуги окружности, формулы площадей фигур;
- решать задачи на доказательство с использованием формул длины окружности и длины дуги окружности, формул площадей фигур;
- решать практические задачи, связанные с нахождением геометрических величин (используя при необходимости справочники и технические средства).

## **Координаты**

- вычислять длину отрезка по координатам его концов; вычислять координаты середины отрезка;
- использовать координатный метод для изучения свойств прямых и окружностей

## **Содержание курса**

**«Практико-ориентированные задания»** Отработка задач № 1-5 КИМ ОГЭ.

Табличное и графическое представление данных, план и схема, извлечение нужной информации. Изменчивость при измерениях. Решающие правила. Закономерности в изменчивых величинах. Вычисления и преобразование величин. Исследование простейших математических моделей.

**«Вычисления и преобразования».** Отработка задач № 6 КИМ ОГЭ.

## **Действия с натуральными числами**

Сложение и вычитание, компоненты сложения и вычитания, связь между ними, нахождение суммы и разности, изменение суммы и разности при изменении компонентов

Умножение и деление, компоненты умножения и деления, связь между ними, умножение и сложение в столбик, деление уголком, проверка результата с помощью прикидки и обратного действия.

## **Числовые выражения**

Числовое выражение и его значение, порядок выполнения действий.

## **Дроби. Обыкновенные дроби**

Доля, часть, дробное число, дробь. Дробное число как результат деления. Правильные и неправильные дроби, смешанная дробь (смешанное число).

Запись натурального числа в виде дроби с заданным знаменателем, преобразование смешанной дроби в неправильную дробь и наоборот.

Приведение дробей к общему знаменателю. Сравнение обыкновенных дробей.

Сложение и вычитание обыкновенных дробей. Умножение и деление обыкновенных дробей.

Арифметические действия со смешанными дробями.

Арифметические действия с дробными числами.

**Способы рационализации вычислений и их применение при выполнении действий.**

## **Десятичные дроби**

Преобразование десятичных дробей в обыкновенные. Сравнение десятичных дробей. Сложение и вычитание десятичных дробей. Округление десятичных дробей. Умножение и деление десятичных дробей. Преобразование обыкновенных дробей в десятичные дроби. Конечные и бесконечные десятичные дроби.

## **Числа. Рациональные числа**

Множество рациональных чисел. Сравнение рациональных чисел. Действия с рациональными числами. Представление рационального числа десятичной дробью.

## **Дробно-рациональные выражения**

Преобразование дробно-линейных выражений: сложение, умножение, деление. Алгебраическая дробь. Сокращение алгебраических дробей. Приведение алгебраических дробей к общему знаменателю. Действия с алгебраическими дробями: сложение, вычитание, умножение, деление, возведение в степень.

«**Действительные числа**». Отработка задач № 7 КИМ ОГЭ.

### **Рациональные числа**

Изображение чисел на числовой (координатной) прямой. Сравнение чисел. Модуль числа, геометрическая интерпретация модуля числа. Действия с положительными и отрицательными числами. Множество целых чисел.

### **Координата точки**

Основные понятия, координатный луч, расстояние между точками. Координаты точки.

### **Иррациональные числа**

Понятие иррационального числа. Распознавание иррациональных чисел.

Множество действительных чисел.

«**Преобразование алгебраических выражений**». Отработка задач № 8 КИМ ОГЭ

### **Иррациональные числа**

Понятие иррационального числа. Распознавание иррациональных чисел. Примеры доказательств в алгебре. Действия с иррациональными числами: умножение, деление, возведение в степень.

Множество действительных чисел.

«**Уравнения и неравенства**». Отработка задач № 9 КИМ ОГЭ.

### **Равенства**

Числовое равенство. Свойства числовых равенств. Равенство с переменной.

### **Уравнения**

Понятие уравнения и корня уравнения. Представление о равносильности уравнений. Область определения уравнения (область допустимых значений переменной).

### **Линейное уравнение и его корни**

Решение линейных уравнений. Линейное уравнение с параметром. Количество корней линейного уравнения. Решение линейных уравнений с параметром.

### **Квадратное уравнение и его корни**

Квадратные уравнения. Неполные квадратные уравнения. Дискриминант квадратного уравнения. Формула корней квадратного уравнения. Теорема Виета. Теорема, обратная теореме Виета. Решение квадратных уравнений: использование формулы для нахождения корней, графический метод решения, разложение на множители, подбор корней с использованием теоремы Виета. Количество корней квадратного уравнения в зависимости от его дискриминанта. Биквадратные уравнения. Уравнения, сводимые к линейным и квадратным. Квадратные уравнения с параметром.



## Дробно-рациональные уравнения

Решение простейших дробно-линейных уравнений. Решение дробно-рациональных уравнений.

Методы решения уравнений: методы равносильных преобразований, метод замены переменной, графический метод. Использование свойств функций при решении уравнений.

Простейшие иррациональные уравнения вида  $\sqrt{f(x)} = a$ ,  $\sqrt{f(x)} = \sqrt{g(x)}$ .

Уравнения вида  $x^n = a$ . Уравнения в целых числах.

«Вероятность событий» Отработка задач № 10 КИМ ОГЭ.

## Случайные события

Случайные опыты (эксперименты), элементарные случайные события (исходы). Вероятности элементарных событий. События в случайных экспериментах и благоприятствующие элементарные события. Вероятности случайных событий. Опыты с равновероятными элементарными событиями. Классические вероятностные опыты с использованием монет, кубиков.

«Функции и графики». Отработка задач № 11 КИМ ОГЭ.

## Функции. Понятие функции

Декартовы координаты на плоскости. Формирование представлений о метапредметном понятии «координаты». Способы задания функций: аналитический, графический, табличный. График функции. Примеры функций, получаемых в процессе исследования различных реальных процессов и решения задач. Значение функции в точке. Свойства функций: область определения, множество значений, нули, промежутки знакопостоянства, четность/нечетность, промежутки возрастания и убывания, наибольшее и наименьшее значения. Исследование функции по ее графику.

## Линейная функция

Свойства и график линейной функции. Угловой коэффициент прямой. Расположение графика линейной функции в зависимости от ее углового коэффициента и свободного члена. Нахождение коэффициентов линейной функции по заданным условиям: прохождение прямой через две точки с заданными координатами, прохождение прямой через данную точку и параллельной данной прямой.

## Квадратичная функция

Свойства и график квадратичной функции (парабола). Построение графика квадратичной функции по точкам

## Обратная пропорциональность

Свойства функции  $y = \frac{k}{x}$ ,  $y = \frac{k}{x}$ ,  $y = \frac{k}{x}$ . Гипербола.

«Последовательности и прогрессии» Отработка задач № 12 КИМ ОГЭ. (1 час).

## Последовательности и прогрессии

Числовая последовательность. Примеры числовых последовательностей. Бесконечные последовательности. Арифметическая прогрессия и ее свойства. Геометрическая прогрессия. Формула общего члена и суммы n первых членов арифметической и геометрической

прогрессий.

**«Числовые и буквенные выражения».** Отработка задач № 13 КИМ ОГЭ.

### **Числовые и буквенные выражения**

Выражение с переменной. Значение выражения. Подстановка выражений вместо переменных.

### **Целые выражения**

Степень с натуральным показателем и ее свойства. Преобразования выражений, содержащих степени с натуральным показателем.

Одночлен, многочлен. Действия с одночленами и многочленами (сложение, вычитание, умножение). Формулы сокращенного умножения: разность квадратов, квадрат суммы и разности. Разложение многочлена на множители: вынесение общего множителя за скобки, группировка, применение формул сокращенного умножения. Квадратный трехчлен, разложение квадратного трехчлена на множители.

**«Практические расчеты по формулам»** Отработка задач № 14 КИМ ОГЭ

Выражение с переменной. Значение выражения. Подстановка выражений вместо переменных.

### **Целые выражения**

Степень с натуральным показателем и ее свойства. Преобразования выражений, содержащих степени с натуральным показателем.

Одночлен, многочлен. Действия с одночленами и многочленами (сложение, вычитание, умножение). Формулы сокращенного умножения.

**«Системы неравенств».** Отработка задач № 15 КИМ ОГЭ.

### **Системы неравенств**

Системы неравенств с одной переменной. Решение систем неравенств с одной переменной: линейных, квадратных. Изображение решения системы неравенств на числовой прямой. Запись решения системы неравенств.

**«Геометрические фигуры. Углы».** Отработка задач № 16 КИМ ОГЭ.

### **Величины**

Величина угла. Градусная мера угла.

### **Треугольник**

Свойства равнобедренного треугольника. Внешний угол треугольника. Сумма углов треугольника

**«Геометрические фигуры. Длины».** Отработка задач № 17 КИМ ОГЭ

### **Фигуры в геометрии и в окружающем мире**

Геометрическая фигура. Внутренняя, внешняя области фигуры, граница. Линии и области на плоскости. Выпуклая и невыпуклая фигуры. Плоская и неплоская фигуры. Понятие величины. Длина. Измерение длины. Единицы измерения длины

Выделение свойств объектов. Формирование представлений о метапредметном понятии «фигура». Точка, отрезок, прямая, луч, ломаная, плоскость, угол, биссектриса угла и ее свойства, виды углов, многоугольники, окружность и круг.

Осевая симметрия геометрических фигур. Центральная симметрия геометрических фигур.

«Площадь многоугольника». Отработка задач № 18 КИМ ОГЭ

### **Измерения и вычисления**

Площади. Формулы площади треугольника, параллелограмма и его частных видов, трапеции, формула Герона, формула площади выпуклого четырехугольника, формулы длины окружности и площади круга

«Измерения и вычисления». Отработка задач № 19 КИМ ОГЭ.

### **Измерения и вычисления**

Площади. Формулы площади треугольника, параллелограмма и его частных видов, трапеции, формула площади выпуклого четырехугольника, формулы длины окружности и площади круга. Площадь правильного многоугольника.

Теорема Пифагора. Тригонометрические соотношения в прямоугольном треугольнике. Тригонометрические функции угла.

«Теоретические аспекты». Отработка задач № 20 КИМ ОГЭ.

Теоретические аспекты, теоремы, аксиомы, определения, формулы, леммы.

## **3. Программы внеурочной деятельности среднего общего образования**

### **3.1. Программа курса внеурочной деятельности «Разговоры о важном» 10-11 класс**

#### **Содержание программы внеурочной деятельности**

##### **«Разговоры о важном»**

День знаний. Знакомство с проектами Российского общества «Знание». Возможности, которые предоставляют проекты общества «Знание» для обучающихся различных возрастов.

Родина — не только место рождения. Природные и культурные памятники — чем гордимся, о чем помним, что бережем?

Зоя Космодемьянская — её подвиг бессмертен, её имя стало символом мужества и стойкости, а жизнь служит примером беззаветной преданности Отечеству, истиной любви к своей Родине.

Право избирать и быть избранным гарантировано Конституцией Российской Федерации каждому гражданину нашей страны. Жизнь, свобода, права и благополучие граждан является

одной из главных ценностей, а проявление гражданской позиции, желание участвовать в развитии своего города, региона, страны – достойно уважения.

Ценность профессии учителя. Советник по воспитанию – проводник в мир возможностей, которые создало государство для каждого ребенка в стране, наставник и «старший товарищ», помогающий как объединить школьный коллектив в дружную команду, так и выстроить личную траекторию развития каждому ребенку.

Честность, открытость, готовность прийти на помощь – основа хороших отношений с окружающими. Уважение к окружающим – норма жизни в нашем обществе. В условиях информационных перегрузок, разнообразия быстро решаемых задач, экономической нестабильности, стрессы стали неотъемлемой составляющей жизни человека. Они приводят к депрессивному состоянию, которое, в свою очередь, может привести к проблемам физического здоровья, конфликтам с близкими, неуверенности, озлобленности. Знания о том, как наладить отношения в коллективе, сохранить свое психическое здоровье, как смотреть на мир позитивно, как не стать жертвой «травли», и самому не опуститься до «травли» других, необходимы всем.

Давние культурные традиции России получают отражение в произведениях кинематографического искусства, которое имеет свой «золотой фонд», признанный во всем мире. Отечественное кино передает наши традиционные ценности, великое культурно-историческое наследие, отображает то, что объединяет нас как нацию. Развитие отечественного кино отражает не только основные вехи развития страны, но и моделирует образ ее будущего. Кино, наряду с литературой и театром, позволяет человеку увидеть себя, как в «зеркале», соотнести свои поступки с поступками героев, анализировать и рефлексировать, приобретать новые знания, знакомиться с миром профессий, с творчеством талантливых людей, с историей и культурой страны.

Подразделения специального назначения (спецназ) в России имеют особую значимость, они олицетворяют служение Отечеству, мужество и силу духа, беспримерное самопожертвование, готовность мгновенно прийти на помощь Родине. Военнослужащие спецназа обладают особыми профессиональными, физическими и моральными качествами, являются достойным примером настоящего мужчины.

Единство нации – основа существования российского государства. Единство многонационального народа, уважение традиций, религий, уклада жизни всех народов является главным в жизни страны. Пока мы едины – мы непобедимы.

Технологический суверенитет нашей Родины необходимо защищать так же, как границы государства, это основа и залог существования современной страны. Развитие сферы информационных технологий сегодня стратегически важно для будущего, профессии в этой сфере очень перспективны и востребованы. Технологический суверенитет решает задачи

обеспечения безопасности, получения энергии, продовольственной независимости, транспортной связности. Логика развития экономики предполагает защиту и формирование высокотехнологичных отраслей с высокой долей интеллектуальных вложений.

Появление новых профессий связано с цифровизацией экономики, движением к технологическому суверенитету.

Традиционная семья в России – это союз мужчины и женщины, которые создают и поддерживают отношения уважения, заботы и взаимной поддержки. Основа семьи – это любовь. Важно, чтобы дети стремились создавать полноценные многодетные семьи.

Что для каждого человека означает слово «Родина»? Это родители, семья, дом, друзья, родной город, регион, вся наша страна и народ. Чувство любви к своей Родине человек несет в себе всю жизнь, это его опора и поддержка. Родина – это не просто территория, это, прежде всего то, что мы любим и готовы защищать.

Волонтерство в России. Особенности волонтерской деятельности. Исторически сложилось, что в сложные годы нашей страны люди безвозмездно помогали друг другу, оказывали всестороннюю поддержку. Даша Севастопольская, сёстры милосердия – история и современность.

Россия — страна с героическим прошлым. Современные герои — кто они?  
Россия начинается с меня?

Значение Конституции для граждан страны. Знание прав и выполнение обязанностей. Ответственность — это осознанное поведение.

Новый год — праздник для всех россиян. У каждого народа есть интересные новогодние семейные традиции. Знакомство с обычаями и культурой новогодних праздников в нашей стране.

Первая печатная книга в России – «Азбука» Ивана Фёдорова. Способы передачи информации до появления письменности. Разница между азбукой и букварем. «Азбука», напечатанная Иваном Федоровым: «Ради скорого младенческого научения». Любовь к чтению, бережное отношение к книге начались 450 лет назад.

Современный человек должен обладать функциональной грамотностью, в том числе налоговой. Для чего собирают налоги? Что они обеспечивают для граждан? Выплата налогов – обязанность каждого гражданина Российской Федерации.

Голод, морозы, бомбардировки — тяготы блокадного Ленинграда. Блокадный паек. О провале планов немецких войск. 80 лет назад город-герой Ленинград был полностью освобожден от фашистской блокады.

Кто такой союзник? Какие обязанности он на себя принимает, какими обладает правами? Что дает заключение союзного договора для государств? Союзники России – государства, которые разделяют и поддерживают наши общетрадиционные ценности, уважают культуру,

стремятся к укреплению союзных государств и поддерживают их.

Достижения науки в повседневной жизни. Научные и технические достижения в нашей стране. 190-летие великого русского учёного-химика, специалиста во многих областях науки и искусства Д.И. Менделеева.

День первооткрывателя. Россия является не только самой большой страной в мире, которую за ее продолжительную историю шаг за шагом исследовали, изучали, открывали русские землепроходцы. Удивительные уголки нашей страны сегодня может открыть для себя любой школьник.

День защитника Отечества: исторические традиции. Профессия военного: кто её выбирает сегодня. Смекалка в военном деле. 280-летие со дня рождения великого русского флотоводца, командующего Черноморским флотом (1790— 1798); командующего русско-турецкой эскадрой в Средиземном море (1798—1800), адмирала (1799) Ф.Ф. Ушакова.

Подлинность намерений — то, что у тебя внутри. Как найти своё место в жизни? Что нужно для того, чтобы найти друзей и самому быть хорошим другом? Примеры настоящей дружбы. Что нужно для того, чтобы создать хорошую семью и самому быть хорошим семьянином. Поддержка семьи в России. Что нужно, чтобы найти свое призвание и стать настоящим профессионалом. Поддержка профессионального самоопределения школьников в России. Эти вопросы волнуют подростков. Проблемы, с которыми они сталкиваются, и способы их решения.

Всемирный фестиваль молодежи – 2024. Сириус – федеральная площадка фестиваля. Исторические факты появления всемирного фестиваля молодежи и студентов. Фестивали, которые проходили в нашей стране.

Российская авиация. Легендарная история развития российской гражданской авиации. Героизм конструкторов, инженеров и летчиков-испытателей первых российских самолетов. Мировые рекорды российских летчиков. Современное авиастроение. Профессии, связанные с авиацией.

Красивейший полуостров с богатой историей. История Крымского полуострова. Значение Крыма. Достопримечательности Крыма.

Россия – здоровая держава. Это значит, что жители страны должны стремиться поддерживать здоровый образ жизни. Физическое и психическое здоровье населения играют важную роль в укреплении экономического потенциала и социальной стабильности страны, повышают качество жизни каждого человека. Цирк как фантазийное и сказочное искусство.

Цирк в России, История цирка, цирковые династии России.

Знаменитые на весь мир российские силачи, дрессировщики, акробаты, клоуны, фокусники. Цирковые профессии.

Главные события в истории покорения космоса. Отечественные космонавты-рекордсмены. Подготовка к полету — многолетний процесс.

Николай Гоголь — признанный классик русской литературы, автор знаменитых «Мертвых душ», «Ревизора», «Вечеров на хуторе близ Диканьки». Сюжеты, герои, ситуации из произведений Николая Гоголя актуальны по сей день. Экологичное потребление — способ позаботиться о сохранности планеты.

Экологические проблемы как следствия безответственного поведения человека. Соблюдать эко-правила — не так сложно.

История Праздника труда. Труд — это право или обязанность человека?

Работа мечты. Жизненно важные навыки.

История появления праздника День Победы. Поисковое движение России.

Могила Неизвестного Солдата. Семейные традиции празднования Дня Победы.

19 мая 1922 года — день рождения пионерской организации. Цель ее создания и деятельность. Причины, по которым дети объединяются.

Неизвестный Пушкин. Творчество Пушкина объединяет поколения. Вклад А. С. Пушкина в формирование современного литературного русского языка.

### **Планируемые результаты освоения курса внеурочной деятельности**

Занятия в рамках программы направлены на обеспечение достижения школьниками следующих личностных, метапредметных и предметных образовательных результатов.

*Личностные результаты должны отражать:*

- российскую гражданскую идентичность, патриотизм, уважение к своему народу, чувства ответственности перед Родиной, гордости за свой край, свою Родину, прошлое и настоящее многонационального народа России, уважение государственных символов (герб, флаг, гимн);

- гражданскую позицию как активного и ответственного члена российского общества, осознающего свои конституционные права и обязанности, уважающего закон и правопорядок, обладающего чувством собственного достоинства, осознанно принимающего традиционные национальные и общечеловеческие гуманистические и демократические ценности;

- готовность к служению Отечеству, его защите;

- сформированность мировоззрения, соответствующего современному уровню развития науки и общественной практики, основанного на диалоге культур, а также различных форм общественного сознания, осознание своего места в поликультурном мире;

- сформированность основ саморазвития и самовоспитания в соответствии с

общечеловеческими ценностями и идеалами гражданского общества; готовность и способность к самостоятельной, творческой и ответственной деятельности;

- толерантное сознание и поведение в поликультурном мире, готовность и способность вести диалог с другими людьми, достигать в нем взаимопонимания, находить общие цели и сотрудничать для их достижения, способность противостоять идеологии экстремизма, национализма, ксенофобии, дискриминации по социальным, религиозным, расовым, национальным признакам другим негативным социальным явлениям;

- навыки сотрудничества со сверстниками, детьми младшего возраста, взрослыми в образовательной, общественно полезной, учебно-исследовательской, проектной и других видах деятельности;

- нравственное сознание и поведение на основе усвоения общечеловеческих ценностей;

- готовность и способность к образованию, в том числе самообразованию, на протяжении всей жизни; сознательное отношение к непрерывному образованию как условию успешной профессиональной и общественной деятельности;

- эстетическое отношение к миру, включая эстетику быта, научного и технического творчества, спорта, общественных отношений;

- принятие и реализация ценностей здорового и безопасного образа жизни, потребности в физическом самосовершенствовании, занятиях спортивно-оздоровительной деятельностью, неприятие вредных привычек: курения, употребления алкоголя, наркотиков;

- бережное, ответственное и компетентное отношение к физическому и психологическому здоровью, как собственному, так и других людей, умение оказывать первую помощь;

- осознанный выбор будущей профессии и возможностей реализации собственных жизненных планов; отношение к профессиональной деятельности как возможности участия в решении личных, общественных, государственных, общенациональных проблем;

- сформированность экологического мышления, понимания влияния социально-экономических процессов на состояние природной и социальной среды; приобретение опыта эколого-направленной деятельности;

- ответственное отношение к созданию семьи на основе осознанного принятия ценностей семейной жизни.

*Метапредметные результаты освоения основной образовательной программы должны отражать:*

- умение самостоятельно определять цели деятельности и составлять планы деятельности; самостоятельно осуществлять, контролировать и корректировать деятельность;



использовать все возможные ресурсы для достижения поставленных целей и реализации планов деятельности; выбирать успешные стратегии в различных ситуациях;

- умение продуктивно общаться и взаимодействовать в процессе совместной деятельности, учитывать позиции других участников деятельности, эффективно разрешать конфликты;

- владение навыками познавательной, учебно-исследовательской и проектной деятельности, навыками разрешения проблем; способность и готовность к самостоятельному поиску методов решения практических задач, применению различных методов познания;

- готовность и способность к самостоятельной информационно-познавательной деятельности, владение навыками получения необходимой информации из словарей разных типов, умение ориентироваться в различных источниках информации, критически оценивать и интерпретировать информацию, получаемую из различных источников;

- умение использовать средства информационных и коммуникационных технологий (далее - ИКТ) в решении когнитивных, коммуникативных и организационных задач с соблюдением требований эргономики, техники безопасности, гигиены, ресурсосбережения, правовых и этических норм, норм информационной безопасности;

- умение определять назначение и функции различных социальных институтов;

- умение самостоятельно оценивать и принимать решения, определяющие стратегию поведения, с учетом гражданских и нравственных ценностей;

- владение языковыми средствами – умение ясно, логично и точно излагать свою точку зрения, использовать адекватные языковые средства;

- владение навыками познавательной рефлексии как осознания совершаемых действий и мыслительных процессов, их результатов и оснований, границ своего знания и незнания, новых познавательных задач и средств их достижения.

***Предметные результаты*** освоения программы среднего общего образования представлены с учетом специфики содержания предметных областей, затрагиваемых в ходе участия в программе «Разговоры о важном»:

*Русский язык и литература:* сформированность понятий о нормах русского литературного языка и применение знаний о них в речевой практике; владение навыками самоанализа и самооценки на основе наблюдений за собственной речью; владение умением анализировать текст с точки зрения наличия в нем явной и скрытой, основной и второстепенной информации; владение умением представлять тексты в виде тезисов, конспектов, аннотаций, рефератов, сочинений различных жанров; знание содержания произведений русской и мировой классической литературы, их историко-культурного и нравственно-ценностного влияния на формирование национальной и мировой; сформированность представлений об изобразительно-

выразительных возможностях русского языка; сформированность умений учитывать исторический, историко-культурный контекст и контекст творчества писателя в процессе анализа художественного произведения; способность выявлять в художественных текстах образы, темы и проблемы и выражать свое отношение к ним в развернутых аргументированных устных и письменных высказываниях.

*Иностранные языки:* владение знаниями о социокультурной специфике страны/стран изучаемого языка и умение; умение выделять общее и различное в культуре родной страны и страны/стран изучаемого языка; сформированность умения использовать иностранный язык как средство для получения информации из иноязычных источников в образовательных и самообразовательных целях.

*История:* сформированность представлений о современной исторической науке, ее специфике, методах исторического познания и роли в решении задач прогрессивного развития России в глобальном мире; владение комплексом знаний об истории России и человечества в целом, представлениями об общем и особенном в мировом историческом процессе; сформированность умений применять исторические знания в профессиональной и общественной деятельности, поликультурном общении; сформированность умений вести диалог, обосновывать свою точку зрения в дискуссии по исторической тематике.

*Обществознание:* сформированность знаний об обществе как целостной развивающейся системе в единстве и взаимодействии его основных сфер и институтов; владение умениями выявлять причинно-следственные, функциональные, иерархические и другие связи социальных объектов и процессов; сформированность представлений об основных тенденциях и возможных перспективах развития мирового сообщества в глобальном мире; сформированность представлений о методах познания социальных явлений и процессов; владение умениями применять полученные знания в повседневной жизни, прогнозировать последствия принимаемых решений; сформированность навыков оценивания социальной информации, умений поиска информации в источниках различного типа для реконструкции недостающих звеньев с целью объяснения и оценки разнообразных явлений и процессов общественного развития. *География:* владение представлениями о современной географической науке, ее участии в решении важнейших проблем человечества; владение географическим мышлением для определения географических аспектов природных, социально-экономических и экологических процессов и проблем; сформированность системы комплексных социально ориентированных географических знаний о закономерностях развития природы, размещения населения и хозяйства, о динамике и территориальных особенностях процессов, протекающих в географическом пространстве; владение умениями проведения наблюдений за отдельными географическими объектами, процессами и явлениями, их изменениями в результате природных

и антропогенных воздействий; владение умениями использовать карты разного содержания для выявления закономерностей и тенденций, получения нового географического знания о природных социально-экономических и экологических процессах и явлениях; владение умениями географического анализа и интерпретации разнообразной информации; владение умениями применять географические знания для объяснения и оценки разнообразных явлений и процессов, самостоятельного оценивания уровня безопасности окружающей среды, адаптации к изменению ее условий; сформированность представлений и знаний об основных проблемах взаимодействия природы и общества, о природных и социально-экономических аспектах экологических проблем.

*Экономика:* сформированность системы знаний об экономической сфере в жизни общества как пространстве, в котором осуществляется экономическая деятельность индивидов, семей, отдельных предприятий и государства; понимание значения этических норм и нравственных ценностей в экономической деятельности отдельных людей и общества; сформированность уважительного отношения к чужой собственности; владение навыками поиска актуальной экономической информации в различных источниках, включая Интернет; умение различать факты, аргументы и оценочные суждения; анализировать, преобразовывать и использовать экономическую информацию для решения практических задач в учебной деятельности и реальной жизни; понимание места и роли России в современной мировой экономике; умение ориентироваться в текущих экономических событиях в России и в мире.

*Право:* сформированность представлений о понятии государства, его функциях, механизме и формах; владение знаниями о понятии права, источниках и нормах права, законности, правоотношениях; сформированность представлений о Конституции Российской Федерации как основном законе государства, владение знаниями об основах правового статуса личности в Российской Федерации; сформированность умений применять правовые знания для оценивания конкретных правовых норм с точки зрения их соответствия законодательству Российской Федерации; сформированность навыков самостоятельного поиска правовой информации, умений использовать результаты в конкретных жизненных ситуациях.

*Информатика:* сформированность представлений о роли информации и связанных с ней процессов в окружающем мире; сформированность базовых навыков и умений по соблюдению требований техники безопасности, гигиены и ресурсосбережения при работе со средствами информатизации; понимания основных правовых аспектов использования компьютерных программ и работы в Интернете.

*Биология:* владение основополагающими понятиями и представлениями о живой природе, ее уровневой организации и эволюции; уверенное пользование биологической терминологией и символикой; владение основными методами научного познания; сформированность собственной позиции по отношению к биологической информации, получаемой из разных источников, к

глобальным экологическим проблемам и путям их решения.

*Естествознание:* сформированность представлений о целостной современной естественнонаучной картине мира, о природе как единой целостной системе, о взаимосвязи человека, природы и общества; о пространственно-временных масштабах Вселенной; владение знаниями о наиболее важных открытиях и достижениях в области естествознания, повлиявших на эволюцию представлений о природе, на развитие техники и технологий; сформированность умения применять естественнонаучные знания для объяснения окружающих явлений, сохранения здоровья, обеспечения безопасности жизнедеятельности, бережного отношения к природе, рационального природопользования, а также выполнения роли грамотного потребителя; сформированность представлений о научном методе познания природы и средствах изучения мегамира, макромира и микромира; сформированность умений понимать значимость естественнонаучного знания для каждого человека, независимо от его профессиональной деятельности, различать факты и оценки, сравнивать оценочные выводы, видеть их связь с критериями оценок и связь критериев с определенной системой ценностей.

*Астрономия:* сформированность представлений о строении Солнечной системы, эволюции звезд и Вселенной, пространственно-временных масштабах Вселенной; сформированность представлений о значении астрономии в практической деятельности человека и дальнейшем научно-техническом развитии; осознание роли отечественной науки в освоении и использовании космического пространства и развитии международного сотрудничества в этой области.

*Экология:* сформированность представлений об экологической культуре как условии достижения устойчивого (сбалансированного) развития общества и природы, об экологических связях в системе "человек - общество - природа"; сформированность экологического мышления и способности учитывать и оценивать экологические последствия в разных сферах деятельности; владение умениями применять экологические знания в жизненных ситуациях, связанных с выполнением типичных социальных ролей; владение знаниями экологических императивов, гражданских прав и обязанностей в области энерго- и ресурсосбережения в интересах сохранения окружающей среды, здоровья и безопасности жизни; сформированность личностного отношения к экологическим ценностям, моральной ответственности за экологические последствия своих действий в окружающей среде; сформированность способности к выполнению проектов экологически ориентированной социальной деятельности, связанных с экологической безопасностью окружающей среды, здоровьем людей и повышением их экологической культуры.

*Основы безопасности жизнедеятельности:* сформированность представлений о культуре безопасности жизнедеятельности, в том числе о культуре экологической безопасности как о жизненно важной социально-нравственной позиции личности, а также как о средстве, повышающем защищенность личности, общества и государства от внешних и внутренних угроз,

включая отрицательное влияние человеческого фактора; знание основ государственной системы, российского законодательства, направленных на защиту населения от внешних и внутренних угроз; сформированность представлений о необходимости отрицания экстремизма, терроризма, других действий противоправного характера, а также асоциального поведения; сформированность представлений о здоровом образе жизни как о средстве обеспечения духовного, физического и социального благополучия личности; знание распространенных опасных и чрезвычайных ситуаций природного, техногенного и социального характера.

**Тематическое планирование  
10–11 классы (1 час в неделю)**

<b>Темы</b>	<b>Основное содержание</b>	<b>Деятельность школьников</b>
<b>День знаний</b>	<p>Знакомство с проектами Российского общества «Знание».</p> <p>Возможности, которые предоставляют проекты общества «Знание» для обучающихся различных возрастов.</p>	<p>Участие во вступительной беседе. Просмотр ролика о необходимости знаний для жизненного успеха.</p> <p>Участие в мотивационной беседе о чертах характера, которые присущи людям с активной жизненной позицией, о мечтах и о том, как можно их достигнуть.</p>
<b>Там, где Россия</b>	<p>Родина — не только место рождения. История, культура, научные достижения: чем мы можем гордиться?</p>	<p>Участие во вступительной беседе о России. Просмотр ролика о России.</p> <p>Интерактивная викторина.</p> <p>Чем полезны фенологические наблюдения. Их роль в жизни человека.</p>
<b>Зоя. К 100-летию со дня рождения Зои Космодемьянской</b>	<p>Зоя Космодемьянская – её подвиг бессмертен, её имя стало символом мужества и стойкости, а жизнь служит примером беззаветной преданности Отечеству, истиной любви к своей Родине.</p>	<p>Участие во вступительной беседе. Просмотр видеоролика о жизни и подвиге Зои.</p> <p>Участие в беседе о том, как воспитываются черты личности героя.</p> <p>Подвиг Зои был подвигом ради жизни будущих поколений. В защиту всего, что любила эта молодая девушка. Просмотр интерактивной карты, беседа о сохранении памятников героям.</p>

Темы	Основное содержание	Деятельность школьников
<p><b>Избирательная система России (30 лет ЦИК)</b></p>	<p>Право избирать и быть избранным гарантировано Конституцией Российской Федерации каждому гражданину нашей страны.</p> <p>Жизнь, свобода, права и благополучие граждан является одной из главных ценностей, а проявление гражданской позиции, желание участвовать в развитии своего города, региона, страны – достойно уважения.</p>	<p>Участие во вступительной беседе. Просмотр видеоролика об истории Центральной избирательной комиссии.</p> <p>Обсуждение ситуаций, возникающих в связи с голосованием и выборами.</p> <p>Выполнение интерактивного задания «Избирательная система в России».</p>
<p><b>День учителя (советники по воспитанию)</b></p>	<p>Ценность профессии учителя. Советник по воспитанию – проводник в мир возможностей, которые создало государство для каждого ребенка в стране, наставник и «старший товарищ», помогающий как объединить школьный коллектив в дружную команду, так и выстроить личную траекторию развития каждому ребенку.</p>	<p>Просмотр видеоролика.</p> <p>Участие в командной работе: каким должен быть современный Учитель? (создание кластера).</p> <p>Участие в дискуссии на одну из предложенных тем: «Если бы я был учителем, какими качествами обладал..., как относился бы к ученикам..., как готовился к занятиям..., какие вспомогательные средства использовал для проведения уроков?»; «Чем может помочь советник по воспитанию?»</p>

Темы	Основное содержание	Деятельность школьников
<p><b>О взаимоотношениях в коллективе (Всемирный день психического здоровья, профилактика буллинга)</b></p>	<p>В условиях информационных перегрузок, разнообразия быстро решаемых задач, экономической нестабильности, стрессы стали неотъемлемой составляющей жизни человека. Они приводят к депрессивному состоянию, которое, в свою очередь, может привести к проблемам физического здоровья, конфликтам с близкими, неуверенности, озлобленности. Знания о том, как наладить отношения в коллективе, сохранить свое психическое здоровье, как смотреть на мир позитивно, как не стать жертвой «травли», и самому не опуститься до «травли» других, необходимы всем.</p>	<p>Мотивационная беседа о взаимосвязи физического и психического здоровья. Игра «Верю - не верю» о стереотипах в отношении здоровья и здорового образа жизни. Просмотр отрывков из мультфильмов и фильмов, обсуждение их. Беседа о буллинге, его причинах и вреде, который он причиняет человеку. Мастер-класс «Магия игры», в ходе которого школьники участвуют в игровых упражнениях, помогающих снять стресс и психологическое напряжение, выплеснуть негативные эмоции. Мозговой штурм «Мои правила благополучия», в ходе которого школьники составляют список лайфхаков класса о том, как подростку справляться со стрессами, излишним давлением взрослых. Итоговая рефлексивная беседа, в ходе которой школьники обсуждают характеристики идеального коллектива, в котором им было бы комфортно находиться. .</p>
<p><b>По ту сторону экрана. 115 лет кино в России</b></p>	<p>Развитие отечественного кино отражает не только основные вехи развития страны, но и моделирует образ ее будущего. Кино, наряду с литературой и театром, позволяет человеку увидеть себя, как в «зеркале», соотнести свои поступки с поступками героев, анализировать и рефлексировать, приобретать новые знания, знакомиться с миром профессий, с творчеством талантливых людей, с историей и культурой страны.</p>	<p>Мотивационная беседа о любимых мультфильмах и кинофильмах, жанрах кино. Просмотр видеоролика об истории российского игрового кино. Обсуждение ролика. Беседа о будущем кинематографа в цифровую эпоху. Интерактивная игра, в ходе которой школьники называют мультфильм или фильм по его отрывку. Игра «Ты - актер», где дети пробуют себя в роли актеров немого кино. Итоговая беседа о возможности создания собственного фильма о классе, сделанного руками школьников.</p>



Темы	Основное содержание	Деятельность школьников
<b>День спецназа</b>	<p>Подразделения специального назначения (спецназ) в России имеют особую значимость, они олицетворяют служение Отечеству, мужество и силу духа, беспримерное самопожертвование, готовность мгновенно прийти на помощь Родине. Военнослужащие спецназа обладают особыми профессиональными, физическими и моральными качествами, являются достойным примером настоящего мужчины.</p>	<p>Участие во вступительной беседе, просмотр видеоролика о видах подразделений специального назначения в России.</p> <p>Участие в обсуждении: «Качества личности бойца спецназа».</p> <p>Выполнение интерактивного задания «Что важнее для спецназовца – ум или сила?»</p>
<b>День народного единства</b>	<p>Смутное время в истории нашей страны. Самозванцы — одна из причин продолжавшейся Смуты. Ополчение во главе с князем Дмитрием Пожарским и земским старостой Кузьмой Мининым.</p> <p>Примеры единения народа не только в войне</p>	<p>Участие во вступительной беседе о появлении праздника День народного единства.</p> <p>Знакомство с исторической справкой о событиях Смутного времени.</p> <p>Работа в группах: если бы вы жили в Смутное время, в чем вы бы увидели причины появления народных ополчений? Обмен мнениями.</p> <p>Дискуссия о том, что 4 ноября 1612 года воины народноополчения продемонстрировали образец героизма и сплоченности всего народа вне зависимости от происхождения, вероисповедания и положения в обществе.</p> <p>Дискуссия о том, когда еще люди чувствуют, что им надо объединяться?</p>

Темы	Основное содержание	Деятельность школьников
<p><b>Россия: взгляд в будущее.</b>  <b>Технологический суверенитет / цифровая экономика / новые профессии</b></p>	<p>Технологический суверенитет решает задачи обеспечения безопасности, получения энергии, продовольственной независимости, транспортной связности. Логика развития экономики предполагает защиту и формирование высокотехнологичных отраслей с высокой долей интеллектуальных вложений. Развитие цифровой экономики предполагает выстраивание системы экономических, социальных и культурных отношений, основанных на использовании цифровых информационно-коммуникационных технологий. Появление новых профессий связано с цифровизацией экономики, движением к технологическому суверенитету.</p>	<p>Беседа о сущности понятий «суверенитет», «технологический суверенитет», «цифровая экономика».</p> <p>Просмотр видеоролика о цифровых технологиях, вошедших в современную жизнь многих россиян, в экономику, образование и культуру страны. Дискуссия, в ходе которой школьники высказывают свои мнения о возможностях и рисках, которые появляются в связи с проникновением искусственного интеллекта во многие сферы не только экономики, но и культуры, образования, спорта.</p> <p>Игра-викторина «Язык не для всех», в ходе которой школьники знакомятся с новыми понятиями в области цифровых технологий и с профессиями будущего.</p> <p>Интерактивное путешествие по городу профессий будущего, в ходе которого школьники знакомятся с двенадцатью направлениями профессиональной деятельности, которые охватывают 50 перспективных профессий.</p> <p>Рефлексивная беседа, в ходе которой педагог просит школьников завершить некоторые из предложений, например: «Самое большое открытие, которое я сделал на этом занятии – это ...»; «Все говорят, что без цифры сегодняшняя жизнь просто невозможна, я с этим утверждением ...»; «Если у меня спросят, готов ли я учиться всю свою жизнь, то я отвечу ...»</p>
<p><b>О взаимоотношениях в семье (День матери)</b></p>	<p>Мама — важный человек в жизни каждого. Материнская любовь — простая и безоговорочная.          Легко ли быть мамой?</p>	<p>Участие в игре «Незаконченное предложение», во время которой каждый школьник продолжает предложение «Первое, что приходит в голову, когда я слышу слово «мама» ...»</p> <p>Участие в групповом обсуждении случаев недопонимания мам и детей.</p> <p>Поиск причин этого в процессе групповой работы.</p> <p>Участие в беседе о том, что делает наших мам счастливыми</p>

Темы	Основное содержание	Деятельность школьников
<b>Что такое Родина? (региональный и местный компонент)</b>	Что для каждого человека означает слово «Родина»? Это родители, семья, дом, друзья, родной город, регион, вся наша страна и народ. Чувство любви к своей Родине человек несет в себе всю жизнь, это его опора и поддержка. Родина – это не просто территория, это, прежде всего то, что мы любим и готовы защищать.	Участие в беседе о том, когда каждый из нас чувствовал гордость при виде государственных символов нашей страны. Какова региональная символика? Что означают элементы герба, флага? Знакомство с традициями народов, живущих на территории России. Участие в дискуссии о том, что объединяет людей разных национальностей в одной стране, что им в этом помогает?
<b>Мы вместе</b>	История создания Красного Креста. Особенности волонтерской деятельности. Волонтерство в России	Знакомство школьников с информацией о создании в Международного Комитета Красного Креста. Участие в обсуждении вопроса: действительно ли создание именно этой организации можно считать началом волонтерского движения? Работа в группах по составлению списка особенностей волонтерской деятельности. Обмен историями из жизни о волонтерской деятельности
<b>Главный закон страны</b>	Значение Конституции для граждан страны. Знание прав и выполнение обязанностей. Ответственность — это осознанное поведение	Участие во вступительной беседе о значении слова «конституция» и о жизни без конституции. Участие в обсуждении ситуаций, в которых было нарушение правила невыполнение обязанностей. Участие в игре «Незаконченное предложение», во время которой каждый школьник продолжает предложение «Нужно знать Конституцию, потому что...» Участие в дискуссии об осознанном поведении и личной ответственности

Темы	Основное содержание	Деятельность школьников
<b>Герои нашего времени</b>	Россия — страна с героическим прошлым. Современные герои — кто они? Россия начинается с меня?	Участие во вступительной беседе о непростой судьбе нашей страны, о войнах, которые выпали на долю народа и о героизме тех, кто вставал на ее защиту. Участие в дискуссии о том, есть ли место героизму сегодня? Обсуждение мнений школьников. Участие в игре «Качества современного героя»
<b>Новогодние семейные традиции разных народов России</b>	Новый год — праздник всей семьи. Новогодние семейные традиции. Новогодние приметы. Различные традиции встречи Нового года у разных народов России.	Игра «Вопрос из шляпы» (Все ли вы знаете о Новом годе?) Участие в дискуссии «Поделись новогодней традицией, которая объединяет народы нашей страны». Участие в беседе о том, что чаще всего мы мечтаем о материальных подарках, но есть ли что-то, что мы хотели бы изменить в себе в Новом году? Участие в разговоре о новогодних приметах, подарках.
<b>От А до Я. 450 лет "Азбуке" Ивана Фёдорова</b>	Способы передачи информации до появления письменности. Разница между азбукой и букварем. «Азбука», напечатанная Иваном Федоровым: «Ради скорого младенческого научения».	Беседа о разных способах передачи информации. Блиц-опрос «Интересные факты об Азбуке». Эвристическая беседа «Первая печатная «Азбука»: в чем особенности». Интерактивные задания, связанные с содержанием «Азбуки».
<b>Налоговая грамотность</b>	Современный человек должен обладать функциональной грамотностью, в том числе налоговой. Для чего собирают налоги? Что они обеспечивают для граждан? Выплата налогов — обязанность каждого гражданина Российской Федерации.	Беседа о том, что такое налоговая система. Блиц-опрос «Для чего государству необходим бюджет?». Беседа «Права и обязанности налогоплательщика». Интерактивное задание «Создай и распредели бюджет».

Темы	Основное содержание	Деятельность школьников
<p><b>Непокоренные. 80 лет со дня полного освобождения Ленинграда от фашистской блокады</b></p>	<p>Голод, морозы, бомбардировки — тяготы блокадного Ленинграда. Блокадный паек. Способы выживания ленинградцев. О провале планов немецких войск. О героизме советских воинов, освободивших город на Неве.</p>	<p>Участие в блиц-опросе «Что вы знаете о блокаде Ленинграда; каким образом город попал в кольцо; зачем Гитлер хотел захватить город; почему Ладожское озеро называют дорогой жизни; чем стало полное освобождение Ленинграда от фашистской блокады для всей страны, для хода Великой Отечественной войны?» Беседа о том, что помогало людям выстоять в осажденном городе. Работа в парах с дальнейшим обобщением: почему планам Гитлера не суждено было сбыться?</p>
<p><b>Союзники России</b></p>	<p>Кто такой союзник? Какие обязанности он на себя принимает, какими обладает правами? Что дает заключение союзного договора для государств? Союзники России — государства, которые разделяют и поддерживают наши общие традиционные ценности, уважают культуру, стремятся к укреплению союзных государств и поддерживают их.</p>	<p>Беседа о государствах-союзниках Российской Федерации. Блиц-опрос: «Какие традиционные ценности разделяют союзники?». Дискуссия: права и обязанности союзных государств. В чем заключается союзническая поддержка? Что Россия делает для союзников?</p>
<p><b>190 лет со дня рождения Д. Менделеева. День российской науки</b></p>	<p>Цивилизация без научных достижений. Научные и технические достижения в нашей стране. Вклад российских ученых в мировую науку. Д.И. Менделеев и роль его достижений для науки. Достижения науки в повседневной жизни. Плюсы и минусы научно-технического прогресса</p>	<p>Участие во вступительной беседе о том, какой была бы жизнь человека без научных достижений. Участие в беседе об основных научных и технических достижениях в нашей стране. Участие в интерактивном задании «Д.И. Менделеев: не только химия». Участие в блиц – опросе «Примеры использования достижений науки в повседневной жизни». Работа в группах с дальнейшим обобщением: «Плюсы и минусы научно-технического прогресса»</p>

Темы	Основное содержание	Деятельность школьников
<p><b>День первооткрывателя</b></p>	<p>Россия является не только самой большой страной в мире, которую за ее продолжительную историю шаг за шагом исследовали, изучали, открывали русские землепроходцы. Удивительные уголки нашей страны сегодня может открыть для себя любой школьник.</p>	<p>Мотивационная беседа о первооткрывателях, открытиях и удивительных местах России. Мозговой штурм, в ходе которого школьники за 1 минуту должны назвать 15 российских городов; за вторую минуту - 15 российских рек; за третью – 15 названий деревьев, кустарников и цветов, которые растут в их регионе.</p> <p>Просмотр и обсуждение видеоролика Русского географического общества о русских землепроходцах.</p> <p>Игра «Своя игра», в которой разыгрываются вопросы об уникальных местах России и их первооткрывателях.</p> <p>Рефлексивная беседа со школьниками, в процессе которой они продолжают предложения, начало которых произносит педагог: «Я никогда не знал, что ...»; «Если бы я делал пост в социальных сетях по итогам нашего сегодняшнего разговора, то я назвал бы его ...»; «Каждый может стать первооткрывателем, потому что ...».</p>
<p><b>День защитника Отечества. 280 лет со дня рождения Федора Ушакова</b></p>	<p>День защитника Отечества: исторические традиции. Профессия военного: кто её выбирает сегодня.</p> <p>Смекалка в военном деле. 280- ление со дня рождения великого русского флотоводца, командующего Черноморским флотом (1790—1798); командующего русско-турецкой эскадрой в Средиземном море (1798—1800), адмирала (1799) Ф.Ф. Ушакова.</p>	<p>Участие в интеллектуальной разминке «Что вы знаете о Дне защитника Отечества».</p> <p>Участие в дискуссии о причинах выбора профессии военного.</p> <p>Участие в работе в парах: знакомство с примерами военных действий, в которых выручала смекалка.</p> <p>История и современность: уроки адмирала Ушакова.</p> <p>Участие в беседе о том, как жители России выражают свою благодарность защитникам Отечества</p>

Темы	Основное содержание	Деятельность школьников
<b>Как найти свое место в обществе</b>	<p>Что нужно для того, чтобы найти друзей и самому быть хорошим другом? Примеры настоящей дружбы. Что нужно для того, чтобы создать хорошую семью и самому быть хорошим семьянином. Поддержка семьи в России. Что нужно, чтобы найти свое призвание и стать настоящим профессионалом. Поддержка профессионального самоопределения школьников в России.</p>	<p>Проблематизирующая беседа о трех слагаемых успешной самореализации человека в обществе: дружбе, семье и профессии.</p> <p>Выступление федерального спикера (о примерах и способах самореализации человека в различных сферах общественной жизни).</p> <p>Рефлексивная беседа «Мое будущее», в ходе которой школьники обсуждают вопросы о том, как найти хороших друзей, как найти спутника/спутницу жизни, чем руководствоваться в выборе профессии.</p> <p>Групповая работа «Что я возьму с собой во взрослую жизнь?», в ходе которой школьники в каждой группе из набора карточек выбирают 5 и аргументируют всему классу свой выбор. В набор могут входить, например, карточки «умение готовить», «умение дружить», «умение учиться», «знать языки», «умение шутить» и т.д.</p>
<b>Всемирный фестиваль молодежи</b>	<p>Всемирный фестиваль молодежи – 2024. Сириус – федеральная площадка фестиваля. Исторические факты появления всемирного фестиваля молодежи и студентов. Фестивали, которые проходили в нашей стране.</p>	<p>Групповая работа по созданию кластера «Всемирный фестиваль молодежи».</p> <p>Историческая справка об истории возникновения Всемирного фестиваля молодежи.</p> <p>Беседа «Эмблемы и символы фестивалей».</p> <p>Дискуссия «Всемирный фестиваль молодежи – 2024 в подробностях».</p>

Темы	Основное содержание	Деятельность школьников
<p><b>«Первым делом самолеты».</b> <b>О гражданской авиации</b></p>	<p>Легендарная история развития российской гражданской авиации. Героизм конструкторов, инженеров и летчиков-испытателей первых российских самолетов. Мировые рекорды российских летчиков. Современное авиационное строение. Профессии, связанные с авиацией.</p>	<p>Проблематизирующая беседа «Почему человек всегда хотел подняться в небо?», в ходе которой обсуждаются события, связанные с первыми попытками человека «обрести крылья».</p> <p>Видеоролик об истории российской авиации, от первого полета в 1913 году на первом в мире четырехмоторном самолете «Русский витязь» до современных авиалайнеров "Суперджет", МС-21, Ил-114-300, Ту-214, Ил-96, "Байкал".</p> <p>Интерактивная игра «33 ступеньки в небо», в ходе которой школьники знакомятся с легендарными российскими пилотами, испытателями, конструкторами.</p> <p>Мастер-класс «Тренажер летчика», в ходе которого школьники выполняют некоторые упражнения и задания (например, «Компас», «Часы» и др.) которые предлагают современным пилотам при профотборе.</p> <p>Рефлексивная беседа «Я могу стать кем захочу, или уже нет?», в ходе которой подростки рассуждают об ограничениях, которые накладывает профессия пилота, о том, как может реализоваться мечта о небе, даже если нельзя стать летчиком.</p>
<p><b>Крым. Путь домой</b></p>	<p>Красивейший полуостров с богатой историей. История Крымского полуострова. Значение Крыма. Достопримечательности Крыма</p>	<p>Участие в беседе о географическом положении Крыма с использованием карты.</p> <p>Самостоятельная работа по изучению информации по истории Крыма.</p> <p>Работа в группах с обобщением: что с древних времен привлекало разные народы в Крымском полуострове?</p> <p>Обмен мнениями: что бы вы рекомендовали посетить в Крыму</p>
<p><b>Россия - здоровая держава</b></p>	<p>Здоровый образ жизни – приоритетное направление в большинстве государств мира. Основные составляющие здоровья. Современные проекты, связанные со здоровьем.</p>	<p>Дискуссия «Основные правила здорового образа жизни». Групповая работа: составление памятки о ЗОЖ.</p> <p>Дискуссия «Следуешь моде – вредишь здоровью» (о тату, пирсинге, энергетиках и т.д.).</p>



Темы	Основное содержание	Деятельность школьников
<p><b>Цирк! Цирк! Цирк!</b> <b>(К Международному дню цирка)</b></p>	<p>Цирк как фантазийное и сказочное искусство. Цирк в России, История цирка, цирковые династии России. Знаменитые на весь мир российские силачи, дрессировщики, акробаты, клоуны, фокусники. Цирковые профессии.</p>	<p>Просмотр видеоролика об истории цирка в России, начиная с первого стационарного цирка, построенного в Петербурге в 1877 году.</p> <p>Беседа о современном цирке, причинах его популярности у детей и взрослых, о видах циркового искусства (клоунаде, акробатике, эквилибристике, гимнастике, жонглировании, эксцентрике, иллюзионизме, пантомиме, дрессировке животных).</p> <p>Мастер-класс «Фокус здесь и сейчас», в ходе которого школьники разучивают несколько простых фокусов.</p> <p>Видео-викторина «Клоун», в ходе которой школьники знакомятся великими российскими клоунами (Юрий Никулин, Олег Попов, Юрий Куклачев, Вячеслав Полунин).</p> <p>Рефлексивная беседа о том, как важно уметь поддерживать оптимизм в себе и в окружающих.</p>
<p><b>«Я вижу Землю!</b> <b>Это так красиво».</b></p>	<p>Главные события в истории покорения космоса. Отечественные космонавты-рекордсмены.</p> <p>Подготовка к полёту — многолетний процесс.</p> <p>Художественный фильм «Вызов» - героизм персонажей и реальных людей.</p>	<p>Участие во вступительной беседе об основных исторических событиях в космонавтике. Самостоятельная работа в группах: найти в интернете информацию о космонавте и сделать сообщение для одноклассников (Герман Титов, Валентина Терешкова, Алексей Леонов, Светлана Савицкая, Валерий Поляков, Елена Кондакова, Сергей Крикалев, Геннадий Падалка, Анатолий Соловьев).</p> <p>Участие в беседе о трудном процессе подготовки к полёту. Обсуждение фильма «Вызов» - в чем заключался героизм главных действующих лиц и актрисы и режиссера фильма.</p>

Темы	Основное содержание	Деятельность школьников
<b>215-летие со дня рождения Н. В. Гоголя</b>	Николай Гоголь – признанный классик русской литературы, автор знаменитых «Мертвых душ», «Ревизора», «Вечеров на хуторе близ Диканьки». Сюжеты, герои, ситуации из произведений Николая Гоголя актуальны по сей день.	<p>Проблематизирующая беседа «Классик есть классик», в ходе которой школьники обсуждают, какие сюжеты, герои, ситуации из произведений Гоголя можно было назвать современными.</p> <p>Игра «Закончи фразу, ставшую крылатой», в ходе которой школьники продолжают знаменитые фразы из произведений Н. Гоголя.</p> <p>Интерактивная игра, в ходе которой школьники по отрывкам из телеспектаклей, кинофильмов, иллюстраций, созданных по произведениям Николая Гоголя, называют произведение и его главных героев.</p> <p>Дискуссия, в ходе которой школьники обсуждают фразу И.А.Гончарова «Он, смеша и смеясь, невидимо плакал...».</p>
<b>Экологичное потребление</b>	<p>Экологичное потребление — способ позаботиться о сохранности планеты. Экологические проблемы как следствия безответственного поведения человека.</p> <p>Соблюдать эко-правила — не так сложно</p>	<p>Участие во вступительной беседе об экологическом потреблении. Обсуждение экологических проблем, существующих в России, и роли людей в их появлении, поиски решений.</p> <p>Работа в группах по составлению общего списка эко-правил, которые легко может соблюдать каждый</p>
<b>Труд крут!</b>	<p>История Праздника труда.</p> <p>Труд — это право или обязанность человека?</p> <p>Работа мечты. Жизненно важные навыки</p>	<p>Вступительная беседа об истории Праздника труда.</p> <p>Участие в дискуссии: «Труд — это право или обязанность человека?»</p> <p>Мозговой штурм — обсуждение критериев работы мечты.</p> <p>Блиц-опрос «Владеете ли вы элементарными трудовыми навыками?»</p>
<b>Урок памяти</b>	<p>История появления праздника День Победы. Поисковое движение России. Могила Неизвестного Солдата. Семейные традиции празднования Дня Победы.</p> <p>Бессмертный полк</p>	<p>Участие во вступительной беседе об истории появления праздника День Победы. Участие в беседе о том, что заставляет тысячи человек заниматься поиском и захоронением останков погибших защитников Отечества?</p> <p>Обмен мнениями: есть ли в вашей семье традиция отмечать День Победы? Участвует ли семья в шествиях Бессмертного полка?</p>

Темы	Основное содержание	Деятельность школьников
<p><b>Будь готов!</b>  <b>Ко дню детских общественных организаций</b></p>	<p>19 мая 1922 года — день рождения пионерской организации. Цель её создания и деятельность. Распад пионерской организации. Причины, по которым дети объединяются</p>	<p>Участие во вступительной беседе о пионерской организации.  Участие в дискуссии о том, какое должно быть детское общественное объединение, чтобы вам захотелось в него вступить.  Участие в мозговом штурме по выдвижению причин, по которым дети объединяются.  Участие в беседе о том, какие бывают детские общественные объединения</p>
<p><b>Русский язык.</b>  <b>Великий и могучий.</b>  <b>225 со дня рождения А. С. Пушкина</b></p>	<p>Неизвестный Пушкин.  Творчество Пушкина объединяет поколения. Вклад А. С. Пушкина в формирование современного литературного русского языка.</p>	<p>Брейн- ринг «Узнай произведение по иллюстрации».  Историческая справка «Малоизвестные факты из жизни А. С. Пушкина».  Эвристическая беседа «Мы говорим на языке Пушкина».Интерактивные задания на знание русского языка.</p>

## ПОДГОТОВКА УЧИТЕЛЯ К РЕАЛИЗАЦИИ ПРОГРАММЫ

Внеурочное занятие проходит каждый понедельник. Оно начинается поднятием Государственного флага Российской Федерации, слушанием (исполнением) Государственного гимна Российской Федерации. Затем участники расходятся по своим классам, где проходит тематическая часть занятия.

Сценарий внеурочного занятия рассчитан на 30 минут общения учителя с обучающимися. К каждому занятию разработаны методические материалы для учителя.

При подготовке к занятию учитель должен внимательно ознакомиться со сценарием и понять логику содержания занятия. Сценарий состоит из трехструктурных частей: 1 часть — мотивационная, 2 часть — основная, 3 часть — заключительная. На каждую часть дано рекомендуемое время проведения. Цель мотивационной части занятия (3-5 минут) — предъявление обучающимся темы занятия, выдвижение мотива его проведения. Эта часть обычно начинается с рассматривания видеоматериала, обсуждение которого является введением в дальнейшую содержательную часть занятия.

Основная часть (до 20 минут) строится как сочетание разнообразной деятельности обучающихся: *интеллектуальной* (работа с представленной информацией), *коммуникативной* (беседы, обсуждение видеоролика, создание описаний, рассуждений), *практической* (решение конкретных практических задач), *игровой* (дидактическая и ролевая игра), *творческой* (обсуждение воображаемых ситуаций, художественная деятельность).

В заключительной части подводятся итоги занятия и рассматривается творческое задание.

Учитель должен ознакомиться с методическими рекомендациями, которые даются в каждом сценарии, что поможет ему осознанно принять цель занятия, его содержание и структуру.

### 3.2. Программа курса внеурочной деятельности «Моя Россия – мои горизонты» 10-11 класс

#### Пояснительная записка.

Настоящая рабочая программа внеурочной деятельности «Россия – мои горизонты» для 10-11 классов разработана на основе:

- Федерального закона от 29.12.2012 №273-ФЗ «Об образовании в Российской Федерации»;
- Порядка организации и осуществления образовательной деятельности по основным общеобразовательным программам - образовательным программам начального общего, основного общего и среднего общего образования, утв. Приказом Минобрнауки России от 30.08.2013 № 1015;
- Федерального государственного образовательного стандарта основного общего образования, утв. приказом Минпросвещения России от 31.05.2021 № 287;
- Методических рекомендаций по реализации Проекта «Билет в будущее» по профессиональной ориентации обучающихся 10-11 классов образовательных организаций Российской Федерации, реализующих образовательные программы

основного общего и среднего общего образования;

### **Цель программы:**

– создать систему действенной профориентационной работы с обучающимися, способствующую профессиональному самоопределению обучающихся в соответствии с желаниями, способностями, индивидуальными особенностями и с учетом социокультурной и экономической ситуации в округе и городе.

### **Задачи:**

– создать условия, обеспечивающие развитие у обучающихся потребности в трудовой деятельности, самовоспитании, саморазвитии, самореализации;

– обеспечить овладение обучающимися знаниями о современном рынке труда; средних и высших учебных заведениях; способах поиска работы и трудоустройства; навыках и личностных качествах необходимых для освоения определенной профессии;

– способствовать формированию умения выстраивать профессионально – жизненный путь в соответствии с интересами, склонностями, способностями, а также прогнозируемым спросом на современном рынке труда; способствовать получению практического опыта, соответствующего интересам и склонностям личности, профилю дальнейшего обучения.

Для реализации программы используются Методические рекомендации по реализации Проекта «Билет в будущее» по профессиональной ориентации обучающихся 10-11 классов образовательных организаций Российской Федерации, реализующих образовательные программы основного общего и среднего общего образования, в соответствии с которыми разработана данная рабочая программа.

**Особенность данной программы** заключается в том, что профориентационная работа будет осуществляться посредством многофункциональной информационно-сервисной онлайн-Платформы Проекта «Билет в будущее» (bvbinfo.ru) через использование предлагаемых инструментов (Всероссийские профориентационные уроки; «Примерочная профессий»; профессиональные онлайн- и офлайн- пробы; партнерские программы профессионального выбора (проекты, кейсы и т.д.); двухуровневая онлайн-диагностика; уроки рефлексии и рекомендации; мультимедийные выставки; статьи и видеоматериалы), что позволит повысить интерес обучающихся к проблеме профессионального самоопределения. Уникальность Проекта «Билет в будущее», основанная на комплексной диагностике навыков и склонностей участников с помощью тестирования, а также возможность непосредственного погружения в профессию посредством практических мероприятий, способствует формированию осознанного построения собственной траектории развития. Согласно методическим рекомендациям по реализации Проекта «Билет в будущее», помимо работы на онлайн-Платформе проекта, в систему профессиональной ориентации и содействия профессиональному самоопределению обучающихся будет вовлечена не только школа, но и образовательные организации профессионального образования, а также компании-работодатели – т.е. будет присутствовать преемственность и согласованность действий всех участников на каждом из этапов этого процесса. В ходе индивидуальных и групповых профконсультаций обучающимся будет оказана помощь в принятии осознанного выбора профессии, определении сферы деятельности в соответствии с индивидуальными психофизиологическими особенностями, интересами и склонностями, состоянием психофизического здоровья и социально-экономической ситуацией на рынке труда, а также помощь в планировании своего дальнейшего профессионального пути. Итогом профориентационной работы с обучающимися станет построение образовательно- профессиональной траектории с учетом индивидуальных особенностей каждого ребенка, его интересов, возможностей и способностей, а также особенностей его возраста и состояния здоровья, имеющихся ограничений. Цифровое

портфолио, фиксирующееся в личных кабинетах участников и формирующееся на основе результатов профориентационного тестирования, информации о прохождении практических мероприятий различных уровней, а также обратной связи от наставников, предоставляет родителям возможность понять, к какой сфере деятельности учащийся имеет большую заинтересованность и предрасположенность. Это в значительной степени координирует последующие действия родителей в отношении дальнейшего углубленного профессионального образования ребенка.

**Учет рабочей программы воспитания** заключается в том, что программа курса обеспечивает достижение одной из приоритетных целей воспитания детей подросткового возраста (уровень основного общего образования) в общеобразовательной организации – создание благоприятных условий для развития социально значимых отношений школьников, и, прежде всего, ценностных отношений к труду как основному способу достижения жизненного благополучия человека, залогом его успешного профессионального самоопределения и ощущения уверенности в завтрашнем дне. Достижению поставленной цели воспитания школьников будет способствовать решение одной из основных задач - организация профориентационной работы со школьниками.

### Место курса в плане внеурочной деятельности

Курс	Классы / кол-во часов (в неделю/год)	
	10 класс	11 класс
«Россия - мои горизонты»	1/34 часа	1/34 часа

### Планируемые результаты освоения курса «Россия – мои горизонты»

Класс	Личностные результаты
10-11 классы	<p><b>У ученика будут сформированы:</b></p> <ul style="list-style-type: none"> <li>- потребность повышать свой культурный уровень, самореализовываться в разных видах деятельности;</li> <li>- компетентность участника в сфере профессий до различного понимания собственной профессиональной заинтересованности и предрасположенности;</li> <li>- готовность и способность к осознанному выбору профессии и построению дальнейшей индивидуальной траектории образования.</li> </ul> <p><b>Ученик получит возможность для формирования:</b></p> <ul style="list-style-type: none"> <li>- социальных знаний, первичного понимания социальной реальности и повседневной жизни;</li> <li>- опыта переживания и позитивного отношения к базовым ценностям общества (человек, семья, мир, знания, труд, профессия, культура), ценностного отношения к социальной реальности в целом;</li> <li>- опыта самостоятельного общественного действия. Только в самостоятельном общественном действии юный человек действительно становится (а не просто узнаёт о том, как стать) социальным деятелем, гражданином, свободным человеком.</li> </ul>

Класс	Метапредметные результаты		
	Регулятивные универсальные учебные действия	Коммуникативные универсальные учебные действия	Познавательные универсальные учебные действия

			учебные действия
<b>10-11 классы</b>	<b>Ученик научится:</b> - организовывать	<b>Ученик научится:</b> - ставить вопросы; обращаться за помощью;	<b>Ученик научится:</b> - пользоваться информационно-
	<p>собственную деятельность, выбирать и использовать средства для достижения её целей;</p> <p>- осуществлять контроль, коррекцию и оценку результатов своей деятельности.</p> <p><b>Ученик получит возможность научиться:</b></p> <p>- использовать навыки, полученные посредством участия в профессиональных пробах;</p> <p>- саморегуляции в соответствии с требованиями, предъявляемыми определенным профессиям;</p> <p>- развивать такие качества, как ответственность и аккуратность, необходимые для успешного выполнения профессиональных обязанностей.</p>	<p>формулировать</p> <p>оизатруднения;</p> <p>- предлагать помощь и сотрудничество;</p> <p>- определять цели, функции участников, способы взаимодействия;</p> <p>- договариваться о распределении функций и ролей в совместной деятельности;</p> <p>- формулировать собственное мнение и позицию;</p> <p>- координировать и принимать различные позиции во взаимодействии.</p> <p><b>Ученик получит возможность научиться:</b></p> <p>- попробовать свои силы в различных областях коллективной деятельности;</p> <p>- добывать новую информацию из различных источников.</p>	<p>сервисной онлайн-Платформой Проекта «Билет в будущее».</p> <p><b>Ученик получит возможность научиться:</b></p> <p>- осознавать и анализировать свои предпочтения к тому или иному виду деятельности;</p> <p>- обогащать представления о собственных ценностях и их роли в жизни;</p> <p>- определять сферы деятельности в соответствии со своими интересами и способностями.</p>

Класс	Предметные результаты
<p><b>10-11</b> классы</p>	<p style="text-align: center;">- <b>Вводный урок «Моя Россия – мои горизонты».</b></p> <p><b>Ученик:</b></p> <ul style="list-style-type: none"> <li>- актуализирует процессы профессионального самоопределения на основе знакомства с познавательными фактами о достижениях из различных отраслей экономического развития страны;</li> <li>- сформирует представления о современных универсальных компетенциях, предъявляемых к специалистам из различных отраслей;</li> <li>- повысит познавательный интерес и компетентность в построении своей карьерной траектории развития.</li> </ul> <p style="text-align: center;">- <b>Тематические уроки Всероссийского Проекта «Билет в будущее».</b></p> <p><b>Ученик:</b></p> <ul style="list-style-type: none"> <li>- определит для себя знание каких предметов необходимо в тех или иных современных профессиях и отраслях;</li> <li>- какие профессии востребованы сегодня и станут востребованы в будущем;</li> <li>- зачем школа дает широкий круг знаний и как их можно применить во</li> </ul>



- взрослой профессиональной жизни;  
- какие шаги для выбора профессионального пути можно делать уже сейчас.

- **Онлайн-диагностика (в два этапа).**

**Ученик:**

- определит свои профессиональные склонности;
- определит уровень своей внутренней готовности (знание своих индивидуальных особенностей, возможностей и ограничений, наличие конкретных профессиональных планов, эмоциональное отношение к самому процессу выбора и т. п.);
- определит уровень своей осведомленности (знание о мире профессий);
- определит факторы принятия решения (конкретные шаги, предпринятые для выбора профессии);
- определит уровень организованности, уровень самостоятельности при совершении профессионального выбора.

- **Консультации по результатам онлайн-диагностики.**

**Ученик:**

- познакомится с устройством теста, высокими, средними и низкими значениями шкал;
- познакомится с содержанием и сочетанием тестовых шкал;
- познакомится с профилями обучения и рекомендациями по профессиональному развитию.

- **Профессиональные пробы (на региональных площадках ссузов, производств, работодателей).**

**Ученик:**

- узнает содержание и характер труда в данной сфере деятельности;
- требования, предъявляемые к личности и профессиональным качествам;
- общие теоретические сведения, связанные с характером выполняемой пробы;
- технологию выполнения профессиональной пробы;
- правила безопасности труда, санитарии, гигиены;
- инструменты, материалы, оборудование и правила их использования на примере практической пробы;
- научится соотносить свои индивидуальные особенности с профессиональными требованиями.

- **Федеральные профессиональные пробы в онлайн-режиме на базе Платформы «Билет в будущее» (выставка «Лаборатория будущего», Всероссийский профориентационный Фестиваль).**

**Ученик:**

- получит возможность погрузиться в различные профессии по 9 направлениям при помощи цифровых симуляторов.
- познакомится с более чем 300 профессиями в 36 профессиональных отраслях;
- получит возможность пройти уникальный профориентационный квест по 9 тематическим направлениям;
- научится решать интерактивные задания;
- узнает о перспективах развития и востребованности разных специалистов на рынке труда;
- получит возможность погрузиться в атмосферу различных направлений и получить заряд мотивации для выбора своего дальнейшего пути.

	<p>- получит возможность познакомиться с миром современных профессий в практико-ориентированном, деятельностном формате.</p> <p style="text-align: center;"><b>- Итоговый рефлексивный урок и постановка целей.</b></p> <p><b>Ученик:</b></p> <ul style="list-style-type: none"> <li>- научится понимать и ориентироваться в полученных персональных рекомендациях;</li> <li>- выберет приоритетные направления развития (из тех, которые подходят его возрастной группе);</li> <li>- научится отмечать на онлайн-Платформе Проекта наиболее интересные образовательные опции и профессиональные цели.</li> </ul>
--	---

### **Виды деятельности учащихся, направленные на достижение результата.**

Участие во Всероссийском профориентационном онлайн-уроке. Работа на онлайн-площадке Проекта «Билет в будущее»: «Примерочная профессий»; участие в профессиональных онлайн- и офлайн- пробах; знакомство с партнерскими программами профессионального выбора (проекты, кейсы и т.д.); прохождение двухуровневой онлайн-диагностики с последующими уроками рефлексии и консультациями по результатам; посещение мультимедийных выставок; изучение статей и видеоматериалов.

**Система оценки достижения планируемых результатов.** Основным инструментарием для оценивания результатов курса внеурочной деятельности является предоставление обучающимися обратной связи после каждого посещения профориентационного мероприятия в форме анкеты рефлексии, а также итоговый рефлексивный урок, на котором оценивается уровень сформированности навыка постановки целей обучающимися, уровень понимания и ориентировки обучающихся в полученных персональных рекомендациях; выбираются приоритетные направления развития (из тех, которые подходят возрастной группе); отмечаются на онлайн-Платформе наиболее интересные образовательные опции и профессиональные цели.

### **Содержание курса «Россия – мои горизонты»**

Рабочая программа «Россия – мои горизонты» составлена в соответствии с требованиями Федерального государственного образовательного стандарта основного общего образования, утв. приказом Минпросвещения России от 31.05.2021 № 287.

Методическая основа – Методические рекомендации по реализации Проекта «Билет в будущее» по профессиональной ориентации обучающихся 10-11 классов образовательных организаций Российской Федерации, реализующих образовательные программы основного общего и среднего общего образования.

#### **10-11 классы**

### **Раздел 1. Организационный и методический.**

*Виды деятельности:*

Определение ответственных лиц:

- *администратора школы*, ответственного за координацию работы на уровне школы и коммуникацию с региональным оператором (назначается территориальным администратором либо региональным оператором);
- *педагога-навигатора(ов)*, т.е. специалиста(ов) по организации профориентационной работы из числа педагогических работников (педагог- предметник, классный руководитель, педагог-психолог и др.). Рекомендуемая нагрузка на 1 педагога-навигатора – 60 обучающихся (если их больше, то от школы формируется педагогическая команда).

Рекомендуемое распределение функций: 1) педагог-психолог проводит

психологическую диагностику, рефлекссию, интерпретацию результатов; 2) классный руководитель/педагог-предметник/социальный педагог проводит профориентационные уроки, мероприятия по профессиональному выбору, работу с родителями и детьми.

1. Регистрация педагога-навигатора(ов) на программе дополнительного профессионального образования (повышения квалификации, не менее 36 академических часов).
2. Формирование списка участников профориентационных мероприятий из числа обучающихся 6-9 классов (формирование учебных групп).
3. Информирование всех заинтересованных участников о ресурсах общедоступного сегмента Платформы.
4. Организация регистрации участников в школьном сегменте Платформы для участия в мероприятиях Проекта.

## **Раздел 2. Вводный урок «Моя Россия – мои горизонты».**

*Виды деятельности:* Обсуждение правил работы на занятиях. Ознакомление учащихся с целью, задачами и содержанием программы. Вовлечение обучающихся в процесс профессионального самоопределения посредством просмотра и обсуждения вводного онлайн-урока. Знакомство обучающихся в интерактивной игровой форме с тем, какие отрасли и профессии востребованы в России сегодня, какие открываются перспективы развития, какие навыки потребуются для эффективной реализации себя в профессиональной сфере, что важно сейчас и что будет нужно, когда обучающиеся окажутся на рынке труда.

## **Раздел 3. Работа на базе многофункциональной информационно-сервисной онлайн-Платформы Проекта «Билет в будущее» (bvbinfo.ru).**

*Виды деятельности:* получение обучающимися от педагога-навигаторалогина и пароля для участия в Проекте и доступа к ресурсам на Платформе. Просмотр и обсуждение тематических Всероссийских профориентационных уроков; работа с онлайн-тренажером на Платформе Проекта, который позволяет обучающимся в игровой форме познакомиться с востребованными профессиями, а также получить рекомендации по их выбору. Реализуется в виде технологии последовательных выборов из набора групп критериев (не менее 4 групп; в каждой группе от 8 до 12 критериев) – с последующим предложением списка востребованных профессий. Работа с банком для выбора профессий, содержащим информацию не менее чем о 300 востребованных профессиях, включая: 1) наименование и краткое описание

профессии; 2) тезисы о личностных качествах и предпочтениях, которые помогают определиться с отраслью и профессией; 3) описание сферы деятельности специалиста; 4) указание на сферы применения профессий. Анализ каждым обучающимся списка профессий, сформированного в формате рейтинга наиболее близких к его интересам и склонностям. Изучение информации о профессиях будущего и трендах их развития (цикл статей и видео-контент), направленной на вовлечение обучающихся в процесс осознанного профессионального самоопределения.

## **Раздел 4. Профориентационная онлайн-диагностика №1.**

*Виды деятельности:* прохождение онлайн-диагностики на Платформе Проекта «Билет в будущее» (для каждой возрастной группы – своя форма) – для навигации по мероприятиям в рамках Проекта.

## **Раздел 5. Консультация по результатам профориентационной онлайн-диагностики №1.**

*Виды деятельности:* анализ результатов профориентационной диагностики (возможно использование видео-консультации). Знакомство с устройством теста, высокими, средними и низкими значениями шкал; с содержанием и сочетанием тестовых шкал; с профилями обучения и рекомендациями по профессиональному развитию.

## **Раздел 6. Профориентационные пробы.**

*Виды деятельности:* участие обучающихся в мероприятиях по профессиональному выбору в зависимости от возможностей региона: - мультимедийная

выставка-практикум; - профессиональные пробы практического и/или моделирующего уровней (в онлайн- или очном формате (организовывается региональным оператором Проекта));

онлайн-профессиональные пробы на основе Платформы (Федеральные профессиональные пробы: выставка «Лаборатория будущего», Всероссийский профориентационный Фестиваль). По результатам участия в мероприятиях по профессиональному выбору обучающиеся заполняют формы обратной связи на Платформе.

#### **Раздел 7. Профориентационная онлайн-диагностика №2.**

*Виды деятельности:* прохождение онлайн-диагностики на Платформе Проекта «Билет в будущее» (для каждой возрастной группы – своя форма) – для подведения промежуточных итогов (рефлексии) с учетом участия обучающихся в мероприятиях по профессиональному выбору.

#### **Раздел 8. Консультация по результатам профориентационной онлайн-диагностики №2.**

*Виды деятельности:* анализ результатов профориентационной диагностики (возможно использование видео-консультации). Анализ рекомендаций по обучению и освоению программ в рамках направлений образования (профильного, дополнительного и профессионального) и по развитию в профессиональных отраслях с учетом списков востребованных профессий Минтруда России и профессий из приоритетных отраслей экономики РФ.

#### **Раздел 9. Итоговый рефлексивный урок и постановка целей.**

*Виды деятельности:* подробный разбор и обсуждение персональных

рекомендаций по итогам участия в Проекте в каждой возрастной категории, сформированных из результатов онлайн-диагностики, рефлексивных оценок обучающимися и мероприятий по профессиональному выбору. Постановка и коррекция образовательных и профессиональных целей – стратегических (связанных с долгосрочной перспективой (профессиями, отраслями, местом приложения трудовых усилий, образом жизни) и тактических (связанных с краткосрочной перспективой, которые позволяют прийти к стратегическим целям, (т.е. касаются профилей обучения в школе, форм и содержания дополнительного образования, проектной деятельности и т.д.). Построение индивидуальной образовательно-профессиональной траектории на основании пройденной диагностики и полученного опыта.

### Тематическое планирование 10-11 класс

Класс	Общее кол-во часов		Раздел / тема урока	Кол-во часов		ЭОР/ЦОР
	В неделю	Год		Всего	К/р	
10-11	1	34	Организационный и методический.	5		<a href="http://bvbinfo.ru">http://bvbinfo.ru</a>
			Вводный урок «Моя Россия – мои горизонты».	1		<a href="http://bvbinfo.ru">http://bvbinfo.ru</a>
			Работа на базе многофункциональной информационно-сервисной онлайн-платформы Проекта «Билет в будущее» (bvbinfo.ru).	10		<a href="http://bvbinfo.ru">http://bvbinfo.ru</a>
			Профориентационная онлайн-диагностика №1.	3		<a href="http://bvbinfo.ru">http://bvbinfo.ru</a>
			Консультация по результатам профориентационной онлайн-диагностики №1.	3		<a href="http://bvbinfo.ru">http://bvbinfo.ru</a>
			Профориентационные пробы.	5		<a href="http://bvbinfo.ru">http://bvbinfo.ru</a>
			Профориентационная онлайн-диагностика №2.	3		<a href="http://bvbinfo.ru">http://bvbinfo.ru</a>
			Консультация по результатам профориентационной онлайн-диагностики №2.	3		<a href="http://bvbinfo.ru">http://bvbinfo.ru</a>
			Итоговый рефлексивный урок и постановка целей.	1		<a href="http://bvbinfo.ru">http://bvbinfo.ru</a>

### **3.3. Программа курса внеурочной деятельности «Подготовка к ГВЭ. Русский язык» 10-11 класс**

#### **Пояснительная записка.**

Авторский предметный курс «Русский язык. Практикум.» составлен для учащихся 10 классов и рассчитан на 34 учебных часа .

Курс способствует организации подготовки к ЕГЭ по русскому языку, очень актуален для учащихся. КИМы ЕГЭ по русскому языку имеют свою специфику в формулировке и содержании заданий и требуют от учащихся определенных технологий выполнения этих заданий. Курс полностью ориентирован на формат КИМов и позволяет эффективно подготовить выпускника к ЕГЭ по русскому языку. Курс составлен с учетом изменений в КИМах ЕГЭ по русскому языку 2019 года. Кроме того, курс расширяет и систематизирует теоретические сведения, полученные учащимися, закрепляет практические умения и навыки, позволяет восполнить пробелы в знаниях. Курс позволит усовершенствовать навыки составления своего текста, будет способствовать развитию речи учащихся, совершенствовать языковую грамотность, развивать мыслительные операции, - все эти умения позволят будущему выпускнику эффективно учиться и профессионально развиваться в дальнейшем.

Курс предполагает дальнейшее продолжение в 11 классе. В рамках подготовки целенаправленно использовано перемещение в начало изучения материалов для написания сочинения. Данная часть работы является наиболее сложной и объёмной, требующей большого количества времени на подготовку. В рамках курса для 10 класса возможно детальное изучение и подготовка к написанию сочинения в формате ЕГЭ с дальнейшей отработкой в 11 классе.

#### **Цели курса:**

1. формирование устойчивых практических навыков выполнения тестовых и коммуникативных задач на ЕГЭ;
2. совершенствование языковой грамотности;
3. совершенствование письменной речи;
4. освоение норм русского литературного языка;
5. развитие логического мышления

#### **Задачи курса:**

1. Обобщить и повторить полученные знания по основным разделам русского языка курса средней школы;
2. Закрепить орфографические и пунктуационные навыки;
3. Развивать владение нормами русского языка и языковую культуру;
4. Развивать умение составлять алгоритм к задаче;
5. Сформировать умение использовать разные виды чтения;
6. Развивать умение анализировать текст;
7. Сформировать умение формулировать тезис и адекватно его аргументировать;
8. Сформировать навыки составления собственного текста;
9. Сформировать умение искать и обрабатывать информацию;
10. Практически и психологически подготовить обучающихся к сдаче государственной итоговой аттестации.

### **Результаты освоения курса.**

После освоения курса выпускники должны **знать:**

- ✓ правила русской орфографии и пунктуации;
- ✓ нормы русского литературного языка;
- ✓ основные теоретические понятия лингвистики;
- ✓ средства художественной выразительности;
- ✓ основы анализа текста;
- ✓ теорию написания сочинения-рассуждения;
- ✓ процедуру проведения ЕГЭ, структуру ЕГЭ по русскому языку, особенности заданий КИМов и систему оценивания ЕГЭ по русскому языку;

**обучающийся должен уметь:**

- ✓ Проводить различные виды анализа языковых единиц, языковых явлений и фактов.
- ✓ Разграничивать варианты норм, преднамеренные и непреднамеренные нарушения языковых норм.
- ✓ Проводить лингвистический анализ учебно-научных, деловых, публицистических, разговорных и художественных текстов
- ✓ Объяснять взаимосвязь фактов языка и истории, языка и культуры русского и других народов.
- ✓ Использовать основные виды чтения (ознакомительно-изучающее, ознакомительно-реферативное и др.) в зависимости от коммуникативной задачи.

- ✓ Извлекать необходимую информацию из различных источников: учебно-научных текстов, справочной литературы, средств массовой информации.
- ✓ Владеть основными приёмами информационной переработки письменного текста.
- ✓ Создавать письменные высказывания различных типов и жанров в социально-культурной, учебно-научной (на материале изучаемых учебных дисциплин), деловой сферах общения; редактировать собственный текст.
- ✓ Применять в практике речевого общения основные орфоэпические, лексические, грамматические нормы современного русского литературного языка; использовать в собственной речевой практике синонимические ресурсы русского языка.
- ✓ Применять в практике письма орфографические и пунктуационные нормы современного русского литературного языка.
- ✓ Соблюдать нормы речевого поведения в различных сферах и ситуациях общения, в том числе при обсуждении дискуссионных проблем.

#### **Вводное занятие. Структура КИМ по русскому языку. Информация о ЕГЭ. (3 ч.)**

Нормативные и методические документы по подготовке и проведению государственной (итоговой) аттестации в форме ЕГЭ по русскому языку. Особенности ЕГЭ по русскому языку. Спецификация экзаменационной работы. Кодификатор. Демонстрационная версия. Критерии и нормы оценки тестовых заданий и сочинения.

#### **Подготовка к написанию сочинения-рассуждения в формате ЕГЭ**

##### **Коммуникативная компетенция (10 часов)**

Информационная обработка текста. Употребление языковых средств. Жанровое многообразие сочинений. Структура письменной экзаменационной работы. Формулировка проблем исходного текста. Виды проблем. Комментарий к сформулированной проблеме исходного текста. Авторская позиция. Отражение авторской позиции в тексте. Аргументация собственного мнения по проблеме. Формы аргументации. Правила использования аргументов. Источники аргументации. Смысловая цельность, речевая связность и последовательность изложения. Логические ошибки, их характеристика и предупреждение. Абзацное членение, типичные ошибки в абзацном членении письменной работы, их предупреждение. Точность и выразительность речи. Соблюдение орфографических, пунктуационных, языковых, речевых, этических, фактологических норм.

##### **Написание и анализ сочинения (5 часов)**



Редактирование текста. Анализ структуры сочинения. Анализ речевого оформления сочинения. К5-К6. Анализ практической грамотности. К7-К12.

### Подготовка к выполнению заданий 1-12 ( 16 ч.)

Основные правила орфоэпии. Ударение. Орфоэпический словарь. Лексическое и грамматическое значение слова. Лексическое многообразие лексики русского языка. Деление лексики русского языка на группы в зависимости от смысловых связей между словами. Омонимы, синонимы, антонимы, паронимы; общеупотребительная лексика, лексика ограниченного употребления; заимствованная лексика, устаревшие и новые слова. Фразеологизмы. Речевые ошибки на лексическом уровне, их предупреждение. Принципы русской орфографии. Правописание корней. Безударные гласные корни. Правописание приставок. Гласные *и, ы* после приставок. Правописание падежных окончаний. Правописание личных окончаний и суффиксов глаголов и глагольных форм. Правописание суффиксов.

### Тематическое планирование

№	Тема	Количество часов
1-3	Ознакомление со структурой КИМ по русскому языку, требованиями написания и критериями оценивания	3
	Подготовка к написанию сочинения-рассуждения в формате ЕГЭ	10
4-13	Анализ критериев оценки экзаменационной работы - часть 2.	
14-18	Написание и анализ сочинения - 5 часов	5
19-33	Подготовка к выполнению заданий 1-12	15
34	Итоговое занятие. Постановка целей для обучения в 11 классе – 1 час	1

### 3.4. Программа курса внеурочной деятельности «Подготовка к ЕГЭ. Математика» 10-11 класс

#### Пояснительная записка

Данный курс рассчитан на отработку навыков решения заданий Единого государственного экзамена (ЕГЭ) по математике. Курс включает в себя как занятия лекционного формата по необходимому теоретическому материалу, так и практические занятия по разбору и самостоятельному решению заданий экзамена, в том числе написание и разбор репетиционных вариантов ЕГЭ. Уровень сложности и тематическое разнообразие заданий, предлагаемых на курсе, соответствуют полноценной комплексной подготовке к ЕГЭ по математике. Как следствие, посещение данного курса в значительной степени поможет обучающимся подготовиться и к «перечневым» олимпиадам, по своей сути являющимся наследниками вступительных экзаменов в высшие учебные заведения, а также дополнительным вступительным испытанием по математике в ведущие вузы страны.

Программа курса предполагает, что базовые знания, необходимые для успешного написания экзамена, в существенном объёме даются на основных уроках математики в школе. Кроме этого, в курсе отсутствует ряд тем, которые имеются в углублённой школьной программе по математике, но не требуются для успешного написания ЕГЭ по математике профильного уровня. Это позволяет изучить материал программы для полноценной подготовки к ЕГЭ при нагрузке по курсу в объёме 1 часа в неделю.

Курс является курсом внеурочной деятельности, потому не содержит форм обязательного контроля с выставлением отметок. Однако, он предполагает написание, проверку и разбор девяти репетиционных вариантов ЕГЭ по математике базового уровня для отслеживания прогресса обучающихся в подготовке к экзамену, по результатам выполнения которых и ставится оценка за курс.

Оценка за отчётный период по курсу вычисляется по формуле, где – средняя оценка за домашние задания, не являющиеся репетиционными вариантами ЕГЭ, – средняя оценка за репетиционные варианты ЕГЭ (преподаватель периодически задаёт их в качестве домашних заданий), – оценка за активность на занятиях и посещаемость.

#### Планируемые результаты освоения курса

Освоение курса внеурочной деятельности «Подготовка к ЕГЭ по математике» обеспечивает достижение следующих предметных образовательных результатов:

– умение ясно, точно, грамотно излагать свои мысли в устной и письменной форме, понимать смысл поставленной задачи, выстраивать аргументацию, приводить примеры; критичность мышления, инициатива, находчивость, активность при решении математических задач; умение контролировать процесс и результат учебной математической деятельности; способность к эмоциональному восприятию математических объектов, задач, решений, рассуждений.

– умение видеть математическую задачу в контексте проблемной ситуации в других дисциплинах, в окружающей жизни;

– умение находить в различных источниках информацию, необходимую для решения математических проблем, и представлять ее в понятной форме, принимать решение в условиях неполной и избыточной, точной и вероятностной информации;

– умение понимать и использовать математические средства наглядности (графики, диаграммы, таблицы и др.) для иллюстрации, интерпретации, аргументации;

– умение выдвигать гипотезы при решении учебных задач и понимать необходимость проверок;

– умение применять индуктивные и дедуктивные способы рассуждений, видеть различные стратегии решения задач;

– понимание сущности алгоритмических предписаний и умение действовать в соответствии с предложенным алгоритмом; умение самостоятельно ставить цели, выбирать и создавать алгоритмы для решения учебных математических проблем; умение планировать и осуществлять деятельность, направленную на решение задач исследовательского характера; первоначальные представления об идеях методах математики как универсальном языке науки и техники, средстве моделирования явлений и процессов.

Изучение данного курса дает учащимся возможность:

- повторить и систематизировать уже изученный материал школьной математики;
- сформировать базовые приемы решения задач;
- освоить навыки решения поставленной задачи;
- узнать о новых нестандартных, рациональных способах решения задач;
- повышать свою математическую культуру, познавательную активность, творчество;
- в ходе подготовки ознакомиться с электронными средствами обучения, образовательными платформами и интернет-ресурсами.

В процессе обучения учащиеся приобретают следующие умения:

- работать с числовыми и алгебраическими выражениями;
- решать уравнения различных типов;
- решать геометрические задачи;
- решать текстовые задачи на проценты, сплавы, смеси, движение;
- решать и правильно оформлять решение задач повышенного уровня сложности;
- строить и читать графики, находить по ним неизвестное;
- решать уравнения и неравенства различных типов;
- развивать исследовательскую деятельность, самоконтроль, самоподготовку;
- работать с сетевыми ресурсами для подготовки ЕГЭ;
- планировать свое образование.

## **Содержание курса**

### **Раздел 1. Алгебраические преобразования, уравнения и неравенства.**

Рациональные уравнения. Рациональные неравенства, метод интервалов. Иррациональные уравнения и неравенства. Уравнения и неравенства с модулем. Тригонометрические функции. Тригонометрические формулы. Преобразование тригонометрических выражений. Тригонометрические уравнения: стандартные приёмы. Тригонометрические уравнения: нестандартные методы. Тригонометрические уравнения с корнями и модулями. Обратные тригонометрические функции.

### **Раздел 2. Текстовые задачи.**

Задачи на движение по прямой. Задачи на движение по реке. Задачи на движение по кругу. Задачи на совместную работу. Задачи на смеси и сплавы. Арифметическая и геометрическая прогрессии. Задачи на прогрессии. Задачи с

прикладным содержанием.

### **Раздел 3. Планиметрия.**

Теоремы косинусов и синусов, формулы площади треугольника. Простейшие вычислительные задачи. Средняя линия треугольника. Параллелограмм и трапеция. Теорема Фалеса и подобные треугольники. Отношения отрезков и площадей. Теоремы Чевы и Менелая. Углы, связанные с окружностью. Вписанные четырёхугольники. Метод вспомогательной окружности. Пропорциональные отрезки в окружности. Полезные факты геометрии треугольника. Формулы для нахождения элементов треугольника. Счётные геометрические задачи: треугольники. Счётные геометрические задачи: четырёхугольники. Счётные геометрические задачи: окружности. Счётные геометрические задачи: комбинации геометрических фигур.

### **Раздел 4. Стереометрия.**

Параллельность и перпендикулярность в пространстве. Теорема о трёх перпендикулярах. Построение сечений. Угол между прямыми. Угол между плоскостями. Угол между прямой и плоскостью. Расстояние от точки до плоскости и до прямой. Расстояние между скрещивающимися прямыми. Площадь сечения. Метод проекции площади. Объёмы многогранников. Метод объёмов. Тела вращения. Векторы в пространстве. Скалярное произведение. Векторное и смешанное произведение. Уравнения плоскости и прямой в пространстве. Применение векторно-координатного метода в стереометрии для нахождения углов. Применение векторно-координатного метода в стереометрии для нахождения расстояний и объёмов. Метод индексов в стереометрии.

## **3.5. 3.4. Программа курса внеурочной деятельности «Подготовка к ГВЭ. Биология» 10-11 класс**

### **ПОЯСНИТЕЛЬНАЯ ЗАПИСКА**

Рабочая программа внеурочной деятельности «Подготовка к ГВЭ по биологии» для обучающихся 10-А класса разработана на основе ФГОС СОО, ООП МБОУ «СШ №34 г. Мариуполя», РП воспитания МБОУ «СШ №34 г. Мариуполя» и даёт школьнику возможность повторить и закрепить биологические знания, полученные ранее, а также подготовиться к сдаче экзамена по биологии.

На уроках биологии в 10 классе недостаточное количество часов отведено для тщательной отработки знаний и умений базового уровня. С этой целью при проведении групповых занятий особое внимание целесообразно уделить повторению и закреплению наиболее значимых и наиболее слабо усваиваемых школьниками знаний из основной школы, изучаемых на заключительном этапе биологического образования: о классификации органического мира, особенностях строения и жизнедеятельности организмов разных царств живой природы, а также вопросов онтогенеза, селекции, клеточной, хромосомной теорий, и т.д. Кроме того, при изучении соответствующих разделов следует обратить внимание на формирование у учащихся умений работать с текстами, рисунками, иллюстрирующими биологические объекты и процессы.

Содержание предлагаемой программы включает в себя сведения о строении и принципах функционирования основных регуляторных систем организма человека и животных. В курсе освещены вопросы организации живой материи от молекулярного до биосферного, законы генетики и их цитологические основы, биохимические процессы,

протекающие в клетке и организме. Изучение курса базируется на знаниях, полученных учащимися при изучении биологии в основной школе. Использование знаний, приобретенных учащимися при изучении других предметов естественно-научного цикла (химии, физики, математики) и общественных дисциплин (географии, обществознания, права), способствует сознательному усвоению, обобщению, систематизации, а также углублению знаний, учебного материала по биологии.

Особое внимание следует уделить формированию у школьников умений обосновывать сущность биологических процессов и явлений, наследственности и изменчивости, норм и правил здорового образа жизни, поведения человека в природе, устанавливать взаимосвязь строения и функций клеток, тканей, организма и окружающей среды; выявлять причинно-следственные связи в природе; формулировать мировоззренческие выводы на основе знаний биологических теорий, законов, закономерностей.

В ходе групповых занятий следует уделять большое внимание формированию предметной компетентности (природоохранной, здоровьесберегающей, исследовательской), формированию у учащихся умений работать с текстом, рисунками, схемами, извлекать и анализировать информацию из различных источников. Сформировать умение четко и кратко, по существу вопроса письменно излагать свои мысли при выполнении заданий со свободным развернутым ответом.

Целью данного курса является подготовка обучающихся к успешной сдаче ЕГЭ по биологии; формирование практических навыков при решении задач и работы со схемами и рисунками; психологическая подготовка учащихся к сдаче ЕГЭ по биологии.

Задачи:

- повторить и закрепить наиболее значимые темы из основной школы;
- закрепить материал, который ежегодно вызывает затруднения при сдаче ЕГЭ;
- формировать у обучающихся умения работать с текстом, рисунками, схемами, извлекать и анализировать информацию из различных источников, устанавливать причинно-следственные связи;
  - ликвидировать пробелов в умениях применять биологические знания для решения задач по цитологии, генетике, обоснования здорового образа жизни;
  - научить четко и кратко, по существу вопроса письменно излагать свои мысли при выполнении заданий со свободным развернутым ответом.

Преподавание курса предусматривает использование различных методов и методических приемов (эвристическая беседа, диалог, дискуссия, круглый стол и др.), содействующих эффективному развитию творческого потенциала учащихся, что способствует лучшей подготовке к итоговой аттестации учащихся.

Программа внеурочного курса для 10-А класса рассчитана на 34 учебные недели из расчёта 1 час в неделю.

#### **ПЛАНИРУЕМЫЕ РЕЗУЛЬТАТЫ ОСВОЕНИЯ КУРСА ВНЕУРОЧНОЙ ДЕЯТЕЛЬНОСТИ** **ЛИЧНОСТНЫЕ РЕЗУЛЬТАТЫ:**

- нравственное сознание и поведение на основе усвоения общечеловеческих ценностей, толерантного сознания и поведения в поликультурном мире, готовности и способности вести диалог с другими людьми, достигать в нем взаимопонимания, находить общие цели и сотрудничать для их достижения;
- принятие гуманистических ценностей, осознанное, уважительное и доброжелательное отношение к другому человеку, его мнению, мировоззрению;
- способность к сопереживанию и формирование позитивного отношения к людям, в том числе к лицам с ограниченными возможностями здоровья и инвалидам; бережное,

ответственное и компетентное отношение к физическому и психологическому здоровью других людей, умение оказывать первую помощь;

- мировоззрение, соответствующее современному уровню развития науки, значимости науки, готовность к научно-техническому творчеству, владение достоверной информацией о передовых достижениях и открытиях мировой и отечественной науки, заинтересованность в научных знаниях об устройстве мира и общества;

- готовность и способность к образованию, в том числе самообразованию, на протяжении всей жизни; сознательное отношение к непрерывному образованию как условию успешной профессиональной и общественной деятельности;

- экологическая культура, бережное отношение к родной земле, природным богатствам России и мира; понимание влияния социально-экономических процессов на состояние природной и социальной среды, ответственность за состояние природных ресурсов; умения и навыки разумного природопользования, нетерпимое отношение к действиям, приносящим вред экологии; приобретение опыта эколого-направленной деятельности;

- эстетическое отношение к миру, готовность к эстетическому обустройству собственного быта.

- ответственное отношение к созданию семьи на основе осознанного принятия ценностей семейной жизни;

- положительный образ семьи, родительства (отцовства и материнства), интериоризация традиционных семейных ценностей.

#### **МЕТАПРЕДМЕТНЫЕ РЕЗУЛЬТАТЫ**

Метапредметные результаты освоения основной образовательной программы представлены тремя группами универсальных учебных действий

#### **Регулятивные универсальные учебные действия**

- самостоятельно определять цели, задавать параметры и критерии, по которым можно определить, что цель достигнута;

- оценивать возможные последствия достижения поставленной цели в деятельности, собственной жизни и жизни окружающих людей, основываясь на соображениях этики и морали;

- ставить и формулировать собственные задачи в образовательной деятельности и жизненных ситуациях;

- оценивать ресурсы, в том числе время и другие нематериальные ресурсы, необходимые для достижения поставленной цели;

- выбирать путь достижения цели, планировать решение поставленных задач, оптимизируя материальные и нематериальные затраты;

- организовывать эффективный поиск ресурсов, необходимых для достижения поставленной цели;

- сопоставлять полученный результат деятельности с поставленной заранее целью.

#### **Познавательные универсальные учебные действия**

- искать и находить обобщенные способы решения задач, в том числе, осуществлять развернутый информационный поиск и ставить на его основе новые (учебные и познавательные) задачи;

- критически оценивать и интерпретировать информацию с разных позиций, распознавать и фиксировать противоречия в информационных источниках;

- использовать различные модельно-схематические средства для представления существенных связей и отношений, а также противоречий, выявленных в информационных источниках;

- находить и приводить критические аргументы в отношении действий и суждений другого; спокойно и разумно относиться к критическим замечаниям в отношении собственного суждения, рассматривать их как ресурс собственного развития;

- выходить за рамки учебного предмета и осуществлять целенаправленный поиск возможностей для широкого переноса средств и способов действия;

- выстраивать индивидуальную образовательную траекторию, учитывая ограничения со стороны других участников и ресурсные ограничения;

- менять и удерживать разные позиции в познавательной деятельности.

### **Коммуникативные универсальные учебные действия**

- осуществлять деловую коммуникацию как со сверстниками, так и со взрослыми (как внутри образовательной организации, так и за ее пределами), подбирать партнеров для деловой коммуникации исходя из соображений результативности взаимодействия, а не личных симпатий;

- при осуществлении групповой работы быть как руководителем, так и членом команды в разных ролях (генератор идей, критик, исполнитель, выступающий, эксперт и т.д.);

- координировать и выполнять работу в условиях реального, виртуального и комбинированного взаимодействия;

- развернуто, логично и точно излагать свою точку зрения с использованием адекватных (устных и письменных) языковых средств;

- распознавать конфликтогенные ситуации и предотвращать конфликты до их активной фазы, выстраивать деловую и образовательную коммуникацию, избегая личностных оценочных суждений

### **ПРЕДМЕТНЫЕ РЕЗУЛЬТАТЫ**

раскрывать на примерах роль биологии в формировании современной научной картины мира и в практической деятельности людей;

понимать и описывать взаимосвязь между естественными науками: биологией, физикой, химией; устанавливать взаимосвязь природных явлений;

понимать смысл, различать и описывать системную связь между основополагающими биологическими понятиями: клетка, организм, вид, экосистема, биосфера;

использовать основные методы научного познания в учебных биологических исследованиях, проводить эксперименты по изучению биологических объектов и явлений, объяснять результаты экспериментов, анализировать их, формулировать выводы;

формулировать гипотезы на основании предложенной биологической информации и предлагать варианты проверки гипотез;

сравнивать биологические объекты между собой по заданным критериям, делать выводы и умозаключения на основе сравнения;

обосновывать единство живой и неживой природы, родство живых организмов, взаимосвязи организмов и окружающей среды на основе биологических теорий;

приводить примеры веществ основных групп органических соединений клетки (белков, жиров, углеводов, нуклеиновых кислот);

распознавать клетки (прокариот и эукариот, растений и животных) по описанию, на схематических изображениях; устанавливать связь строения и функций компонентов клетки, обосновывать многообразие клеток;

классифицировать биологические объекты на основании одного или нескольких

существенных признаков (типы питания, способы дыхания и размножения, особенности развития);

объяснять причины наследственных заболеваний;

выявлять изменчивость у организмов; объяснять проявление видов изменчивости, используя закономерности изменчивости; сравнивать наследственную и ненаследственную изменчивость;

оценивать достоверность биологической информации, полученной из разных источников, выделять необходимую информацию для использования ее в учебной деятельности и решении практических задач;

представлять биологическую информацию в виде текста, таблицы, графика, диаграммы и делать выводы на основании представленных данных;

оценивать роль достижений генетики, селекции, биотехнологии в практической деятельности человека и в собственной жизни;

объяснять негативное влияние веществ (алкоголя, никотина, наркотических веществ) на зародышевое развитие человека;

объяснять последствия влияния мутагенов;

объяснять возможные причины наследственных заболеваний.

В результате изучения курса обучающийся должен знать:

- Принципы работы основных систем человека и животных.
- Виды иммунитета и механизм его формирования.
- Основные виды наследственности и изменчивости.
- Основные стадии антропогенеза, систематическое положение человека и человеческие расы.
- Основные этапы и направления эволюции органического мира.
- Способы деления клеток и размножение организмов.
- Химический состав клетки.
- Строение и значение грибов.
- Особенности строения и размножения низших, высших споровых и семенных растений.
- Особенности строения и многообразия животных.

Приобрести и отработать умения:

- Решать генетические задачи.
- Работая над содержанием курса, составлять планы, схемы, конспекты и таблицы.
- Использовать ресурсы сети Интернет, работать с учебной и научно-популярной литературой.
- Работать с тестами.
- Владеть биологическими терминами и понятиями.
- Формулировать собственную позицию и отстаивать ее в дискуссии, используя различные сведения для ее аргументации.

#### **СОДЕРЖАНИЕ КУРСА ВНЕУРОЧНОЙ ДЕЯТЕЛЬНОСТИ**

Изучения курса построено в направлении усложнения органического мира. В первом разделе изучается строение и многообразие вирусов, бактерий, грибов и растений. Уделяется внимание формированию знаний о различных отделах растительного царства и особенностях их строения, размножения высших споровых растений, о строении вегетативных и генеративных органов цветкового растения, видоизменения корней и побега.

В разделе «Царство животных» обучающиеся знакомятся с типами питания и тканями животных. Рассматривается вопрос о влиянии паразитарных одноклеточных и многоклеточных организмов на жизнедеятельность человека и животных, об



особенностях строения беспозвоночных и позвоночных животных, эволюции основных систем животных.

Раздел «Анатомия и физиология человека» знакомит обучающихся с действием гормонов на организм человека, механизмом иммунитета, влиянием условий окружающей среды на сердечно-сосудистую и дыхательную системы. Рассматривается механизм действия ВИЧ на организм. В этом же разделе учащиеся изучают процессы кровообращения, дыхания, выделения, пищеварения и виды регуляции. А также вопросы о влиянии вредных привычек на здоровье подростка, о профилактике заболеваний, связанных с недостатком йода.

В последнем разделе включены сведения об органических и минеральных веществах клетки и основных процессах, протекающих в ней. Уделяется внимание способам деления клетки и последствиям, возникающим при нарушении деления. Повторяются темы обмена веществ, биосинтеза белка, основные вопросы генетики. Закрепляются знания путем решения задач по генетике и молекулярной биологии.

В контексте конкретных тем разбираются типичные задания ЕГЭ, обращается внимание на наиболее проблемные вопросы по изучаемым темам.

Курс «Подготовка к ГВЭ по биологии» начинается введением.

### **Введение. Биология как наука (1ч)**

Введение. Структура ЕГЭ. Биология как наука. Методы познания. Разделы биологии, значение биологических знаний.

Основная часть состоит из 4 разделов:

#### **1. Вирусы. Грибы и царство растений (6ч)**

Вирусы, бактерии. Особенности строения прокариот

Грибы. Общая характеристика

Лишайники. Водоросли. Высшие споровые растения

Растения. Особенности растительного организма. Ткани высших растений

Семенные растения. Особенности строения и жизнедеятельности

Вегетативные органы цветковых растений (корень, побег). Цветок и его функции

#### **2. Царство животных (8ч)**

Общая характеристика царства животных. Простейшие, кишечнополостные

Черви (плоские, круглые, кольчатые)

Членистоногие, моллюски

Тип Хордовые. Общие характеристика. Рыбы

Земноводные

Пресмыкающиеся

Птицы

Млекопитающие

#### **3. Анатомия и физиология человека (11ч)**

Ткани. Антропогенез

Опорно-двигательная система

Кровь и кровообращение

Иммунная система. Виды иммунитета

Дыхательная система

Пищеварительная система и обмен веществ

Выделительная система, кожа

Нервная система

Эндокринная система

Анализаторы. ВНД

Репродуктивная система

#### 4. Общая биология (8ч)

Основные свойства и уровни организации живой материи. Химический состав клетки

Клеточная теория. Структура прокариотической и эукариотической клетки.

Сравнительная характеристика клеток грибов, растений и животных

Фотосинтез и хемосинтез. Энергетический обмен

Биосинтез белка

Решение задач по молекулярной биологии

Сравнение митоз и мейоза

Основы генетики

Решение задач по генетике

### ТЕМАТИЧЕСКОЕ ПЛАНИРОВАНИЕ

Тема	Количество часов
Введение. Биология как наука	1
Вирусы. Грибы и царство растений	6
Царство животных	8
Анатомия и физиология человека	11
Общая биология	8
Всего	34

#### 3.6. Программа курса внеурочной деятельности «Подготовка к ГВЭ. Химия» 10-11 класс

##### Пояснительная записка

Данный курс предназначен для подготовки обучающихся 10 классов к сдаче Единого государственного экзамена (ГВЭ) по химии, который является как выпускным экзаменом за курс средней школы, так и вступительным экзаменом в ВУЗ.

Задания практической части курса приближены к демоверсиям ЕГЭ и не выходят за рамки содержания курса химии, нормативно определенного следующими документами: 1. Обязательный минимум содержания основного общего образования по химии (приказ Минобразования № 1236 от 19.05.1998 г.)

2. Обязательным минимум содержания среднего (полного) общего образования по химии (приказ Минобразования № 56 от 30.06.99 г.)

3. Федеральным компонентом государственного стандарта общего образования. Химия (приказ Минобразования № 1089 от 05.03.2004 г.).

Уровень предъявления содержания учебного материала данного курса соотнесен с требованиями государственного стандарта к подготовке выпускников средней (полной) школы по химии.

##### Цели курса:

1. Способствовать повышению качества подготовки выпускников к сдаче ЕГЭ по химии;
2. Повысить эффективность всех видов контроля и оценки качества учебных достижений школьников;
3. Ознакомить обучающихся со структурой контрольно-измерительных материалов, числом, формой и уровнем сложности заданий ЕГЭ по химии.

### **Содержание программы**

#### **Занятие 1.**

Введение. Знакомство со структурой контрольно-измерительных материалов, числом, формой и уровнем сложности заданий ЕГЭ по химии.

#### **Занятие 2.**

Форма существования химических элементов, современные представления о строении атомов, изотопов элементов и электронных оболочек атомов, понятие об атомных орбиталях, s- и p-элементах, электронных конфигурациях атомов в основном и возбужденном состояниях.

#### **Занятие 3.**

Периодический закон и Периодическая система химических элементов Д.И.Менделеева, периодическое изменение радиусов атомов и закономерности изменения химических свойств элементов по периодам и группам.

#### **Занятие 4.**

Виды химической связи, способы образования ковалентной и ионной связи, характеристики ковалентной связи. Понятия электроотрицательности и степени окисления химических элементов, валентность их атомов в соединениях.

#### **Занятие 5.**

Вещества молекулярного и немолекулярного строения, зависимость свойств веществ от вида их кристаллической решетки.

#### **Занятие 6.**

Классы неорганических и органических веществ, систематическая номенклатура в органической химии.

#### **Занятие 7.**

Общая характеристика металлов главных подгрупп I-III групп и переходных металлов, их положение в Периодической системе и особенности строения их атомов.

#### **Занятие 8.**

Общая характеристика неметаллов главных подгрупп IV-VII групп по их положению в Периодической системе и особенности строения их атомов.

#### **Занятие 9.**

Характерные химические свойства простых веществ-металлов и неметаллов.

#### **Занятие 10.**

Характерные химические свойства оксидов -основных, амфотерных, кислотных.

#### **Занятие 11.**

Характерные химические свойства оснований, амфотерных гидроксидов, кислот.

#### **Занятие 12.**

Характерные химические свойства средних и кислых солей.

#### **Занятие 13.**

Взаимосвязь неорганических веществ разных классов.

#### **Занятие 14.**

Теория строения органических соединений, явление гомологии и изомерии, виды изомерии. **Занятие 15.**

Особенности химического и электронного строения основных классов углеводородов, их свойства, а так же электронное строение и свойства простейшего ароматического углеводорода-бензола и его гомологов.

#### **Занятие 16.**

Электронное строение функциональной группы и характерные химические свойства класса предельных одноатомных и многоатомных спиртов, а также простейшего фенола.

#### **Занятие 17.**

Характерные химические свойства кислородосодержащих органических соединений: альдегиды, предельные карбоновые кислоты, сложные эфиры, жиры, мыла, углеводы.

#### **Занятие 18.**

Взаимосвязь органических веществ разных классов. Классификация химических реакций в неорганической и органической химии.

#### **Занятие 19.**

Скорость реакции и ее зависимость от различных факторов.

#### **Занятие 20.**

Обратимые и необратимые реакции, химическое равновесие и его смещение под действием различных факторов.

#### **Занятие 21.**

Диссоциация сильных и слабых электролитов в водном растворе.

#### **Занятие 22.**

Реакции ионного обмена в водном растворе.

#### **Занятие 23.**

Окислительно-восстановительные реакции, составление их уравнений и распознавание функций реагентов в них. Коррозия металлов и способы защиты от нее.

#### **Занятие 24.**

Гидролиз солей и среда водных растворов.

#### **Занятие 25.**

Важнейшие свойства и способы получения основных классов углеводородов.

### **Занятие 26.**

Важнейшие свойства и способы получения основных классов кислородосодержащих органических соединений.

### **Занятие 27.**

Правила работы с лабораторной посудой и оборудованием, основы техники безопасности при работе с едкими, горючими и токсичными реактивами, средствами бытовой химии. Определение характера среды индикаторами и качественные реакции на неорганические вещества и отдельные классы органических соединений.

### **Занятие 28.**

Способы получения металлов, научные принципы химического производства, охрана окружающей среды, природные источники и переработка углеводородов, основные методы синтеза высокомолекулярных соединений.

### **Занятие 29.**

Решение задач по определению объемных отношений газов при химических реакциях; теплового эффекта реакции.

### **Занятие 30.**

Решение задач по определению массы вещества по известной массовой доле и массе раствора.

### **Занятие 31.**

Решение задач по определению массы вещества (объема газа) по известному количеству другого вещества в реакциях.

### **Занятие 32.**

Решение задач по определению массы, объема или количества продукта реагента в недостатке, с примесями или в виде раствора.

### **Занятие 33.**

Решение задач на нахождение молекулярной формулы органического вещества.

### **Занятие 34.**

Разбор демоверсий ЕГЭ по химии.